


Gemeinde Bickenbach



Haushaltsplan 2026

Inhaltsverzeichnis

1.	Vorbericht	1
2.	Haushaltssatzung	21
3.	Gesamtergebnishaushalt	24
4.	Gesamtfinanzhaushalt	26
5.	Teilhaushalt A Fachbereich A	29
6.	Teilhaushalt 0101 Verwaltungssteuerung	31
7.	Teilhaushalt 0201 Personal	38
8.	Teilhaushalt 0501 Personalrat	41
9.	Teilhaushalt 0502 Frauen- und Gleichstellungsbeauftragte	45
10.	Teilhaushalt 0503 Datenschutz-/Antikorruptionsbeauftragte	49
11.	Teilhaushalt 0601 Digitalisierung/EDV	53
12.	Teilhaushalt 1101 Gemeindeorgane	58
13.	Teilhaushalt 1102 Wirtschaftsförderung und Tourismus	63
14.	Teilhaushalt 1201 Ortsgericht und Schiedsamt	67
15.	Teilhaushalt 1202 Personenstandswesen	71
16.	Teilhaushalt 1301 Jugendarbeit	75
17.	Teilhaushalt 1302 Seniorenarbeit	82
18.	Teilhaushalt 1401 Sport und Kulturpflege	84
19.	Teilhaushalt 1501 Tageseinrichtungen für Kinder	89
20.	Teilhaushalt 1601 Zuschüsse an Schulen	93
21.	Teilhaushalt 1701 Soziale Angelegenheiten	97
22.	Teilhaushalt B Fachbereich B	101
23.	Teilhaushalt 2101 Gemeindesteuern und sonstige Abgaben	103
24.	Teilhaushalt 2102 Finanzverwaltung	107
25.	Teilhaushalt 2401 Friedhofs- und Bestattungswesen	112
26.	Teilhaushalt 2501 Heimatpflege	117
27.	Teilhaushalt C Fachbereich C	121
28.	Teilhaushalt 3101 Zentrale Dienste	123
29.	Teilhaushalt 3201 Statistik und Wahlen	128
30.	Teilhaushalt 3202 Ordnungsangelegenheiten	132
31.	Teilhaushalt 3203 Brandschutz	137
32.	Teilhaushalt 3204 Corona	142

33.	Teilhaushalt 3401 Räuml. Planungs- und Entwicklungsmaßnahmen	145
34.	Teilhaushalt 3402 Bau- und Grundstücksordnung	149
35.	Teilhaushalt 3403 Grundstücks- und Gebäudemanagment	155
36.	Teilhaushalt 3501 Abfallwirtschaft	161
37.	Teilhaushalt 3502 Abwasserbeseitigung	166
38.	Teilhaushalt 3601 Verkehrsflächen und -anlagen	171
39.	Teilhaushalt 3602 ÖPNV	176
40.	Teilhaushalt 3603 Umwelt, Natur-und Landschaftspflege	180
41.	Teilhaushalt 4000 Bauhof	184
42.	Teilhaushalt F Fachbereich F (Allgemeine Finanzwirtschaft)	189
43.	Teilhaushalt 2104 Allgemeine Finanzwirtschaft	193
44.	Investitionsprogramm	195
45.	Stellenplan	203
46.	Budgetübersicht	208
47.	Verbindlichkeitenübersicht	209
48.	Darlehensübersicht	210
49.	Übersicht über die Rücklagen und Rückstellungen	211
50.	Übersicht über die Verpflichtungsermächtigungen	212
51.	KFA Planungsdaten	213
52.	Finanzstatusbericht	222
53.	Wirtschaftspläne Kita Sonnenland + Kindergruppe	236
54.	Gemeindesteckbrief Bickenbach	238
55.	Gemeindedatenblatt Bickenbach	239
56.	Anlage Aufwendungen der Gebäudekostenstellen	245

Vorbericht

zum Haushaltsplan für das Haushaltsjahr 2026

Gemäß § 94 der Hessischen Gemeindeordnung (HGO) hat die Gemeinde für jedes Haushaltsjahr eine Haushaltssatzung zu erlassen. Der Haushaltsplan ist Bestandteil der Haushaltssatzung und zugleich Grundlage für die Haushaltswirtschaft. Er enthält alle im Haushaltsjahr zu erwartenden Erträge und Einzahlungen, voraussichtliche Aufwendungen und die zu leistenden Auszahlungen. Der Haushaltsplan ist in einen Ergebnishaushalt und einen Finanzhaushalt gegliedert. Der Stellenplan für die Beamten und die tariflich Beschäftigten ist Teil des Haushaltsplanes.

Dem Haushaltsplan ist gemäß § 1 Absatz 5 Ziffer 1 der Gemeindehaushaltsverordnung (GemHVO) ein Vorbericht beizufügen. Nach § 6 GemHVO soll der Vorbericht einen Überblick über den Stand und die Entwicklung der Haushaltswirtschaft im Haushaltsjahr unter Einbeziehung der beiden Vorjahre geben. Außerdem ist darzustellen,

1. in welcher Höhe die Gemeinde im Vorjahr Liquiditätskredite in Anspruch nimmt,
2. ob bis zum Jahresende nicht zurückgeführte Liquiditätskredite zurückgeführt werden sollen,
3. ob und inwieweit die Verpflichtung nach § 106 Abs. 1 Satz 2 HGO erfüllt werden kann (Liquiditätsreserve),
4. in welchem Umfang flüssige Mittel für Auszahlungen aus der notwendigen Inanspruchnahme von Rückstellungen eingesetzt werden sollen und
5. ob und inwieweit im Haushaltsjahr, insbesondere im Zusammenhang mit Förderprogrammen, Investitionskredite zur Finanzierung von Auszahlungen nach § 3 Abs. 1 Nr. 10 bis 17 GemHVO eingesetzt werden sollen.

1. Bestandteile des Haushaltsplans

Der Haushaltsplan besteht nach § 1 GemHVO aus dem Ergebnishaushalt und dem Finanzhaushalt mit den Planzahlen der mittelfristigen Finanzplanung, den Teilhaushalten (Budgets) und dem Stellenplan sowie dem Investitionsprogramm und weiteren Anlagen.

1.1 Ergebnishaushalt

Im Ergebnishaushalt werden die in Sachkonten geplanten Ansätze der Erträge und Aufwendungen in gesetzlich vorgeschriebenen Gliederungspunkten zusammengefasst (§ 2 GemHVO). Der Ergebnishaushalt umfasst alle Erträge und Aufwendungen des Haushaltsjahres.

Es werden vier Zwischenergebnisse im Ergebnishaushalt ausgewiesen: Der Saldo der ordentlichen Erträge und Aufwendungen führt zum Verwaltungsergebnis, Finanzerträge und Finanzaufwendungen führen zum Finanzergebnis. Das Verwaltungs- und Finanzergebnis bilden zusammen das ordentliche Ergebnis. Dazu kommen die außerordentlichen Erträge und Aufwendungen, die das außerordentliche Ergebnis bilden. Die Summe des ordentlichen und des außerordentlichen Ergebnisses ergibt das Jahresergebnis.

Die Erträge im Ergebnishaushalt setzen sich im Wesentlichen aus privat- und öffentlich-rechtlichen Leistungsentgelten, Kostenerstattungen, Bestandsveränderungen, Steuern, Erträgen aus Transferleistungen und Zuweisungen und Zuschüssen zusammen. Dem stehen die Aufwendungen für Personal, Versorgung, Sach- und Dienstleistungen, Abschreibungen, Zuschüsse und Zuweisungen, Steuern, Umlagen und Transferaufwendungen gegenüber.

1.2 Finanzhaushalt

Im Finanzhaushalt werden die geplanten Finanzmittelflüsse dargestellt. Der Finanzmittelfluss aus laufender Verwaltungstätigkeit ergibt sich im Wesentlichen aus dem Ergebnishaushalt. Die Finanzmittelflüsse aus Investitionstätigkeit und Finanzierungstätigkeit stellen die geplanten investiven Ein- und Auszahlungen bzw. die Zahlungsmittelveränderungen aus der Aufnahme und Tilgung von Krediten dar. Der Finanzhaushalt entspricht der in der Betriebswirtschaft gebräuchlichen Bezeichnung der „Cash-Flow“-Rechnung. Die geplanten Investitionen für das Haushaltsjahr werden gemäß § 1 Abs. 5 Nr. 2 GemHVO detailliert in dem Investitionsprogramm des Haushaltsjahres dargestellt.

1.3 Teilhaushalte

Der Ergebnishaushalt und der Finanzhaushalt werden jeweils in Teilhaushalte gegliedert (§ 1 Abs. 3 GemHVO). Nach § 4 Abs. 2 GemHVO besteht die Wahlmöglichkeit, die Teilhaushalte nach Produktbereichen oder nach der örtlichen Organisation produktorientiert zu gliedern. In der Gemeinde Bickenbach werden die Teilhaushalte nach der örtlichen Organisation gegliedert. Die der Organisationseinheit zugewiesenen Produkte werden im Rahmen der Teilhaushalte dargestellt. Die Planung des Haushalts erfolgt nach Kostenstellen (Organisationseinheiten). Jeder Teilhaushalt bildet eine Bewirtschaftungseinheit (Budget). Die Budgets sind bestimmten Verantwortungsbereichen zugeordnet. Bei der Gemeinde Bickenbach gibt es vier Budgets: Fachbereiche A, B, C und F. Die Zuordnung der Produkte auf die Organisationseinheiten ergibt sich aus der Übersicht der Budgets.

Jeder Teilergebnishaushalt enthält nach § 4 Abs. 3 GemHVO die auf ihn entfallenden Erträge und Aufwendungen sowie die Kosten und Erlöse aus internen Leistungsbeziehungen. Die Planung der internen Leistungsverrechnungen erfolgt zum größten Teil durch die Zuordnung der Personal- und Sachkosten auf die einzelnen Kostenstellen. Den einzelnen Produkten werden Produktbeschreibungen vorangestellt.

Die Teilfinanzhaushalte enthalten die Ein- und Auszahlungen für die Investitionen und die Ein- und Auszahlungen aus Finanzierungstätigkeit. Neben der Auflistung im Investitionsprogramm werden auch in den Teilfinanzhaushalten jeweils die für diesen Teilbereich geplanten Investitionen in der Investitionsübersicht dargestellt.

Bei der Gemeinde Bickenbach sind, wie oben beschrieben, vier Teilhaushalte (Budgets) mit den Fachbereichen A, B, C und dem Fachbereich F Allgemeine Finanzwirtschaft ausgeprägt. Unterhalb der Budget-/Teilhaushaltsebene wurden 35 Produkte gebildet und organisatorisch den Fachbereichen A bis C zugeordnet. Das Produkt 2104 „Allgemeine Finanzwirtschaft“ ist einem Sonderbudget, dem Fachbereich F, zugeordnet. Dieses Produkt finanziert durch seine Erträge (Steuern und allgemeine Zuweisungen) überwiegend die Aufwendungen, die zur Erfüllung der Aufgaben der Gemeinde notwendig sind.

Sämtliche Produkte wurden definiert und beschrieben. Gemäß § 4 Abs.2 i. V. m. § 10 Abs. 3 GemHVO sowie § 112 HGO i. V. m. § 51 GemHVO sollen in den Teilhaushalten darüber hinaus Leistungsziele und Kennzahlen zur Messung der Zielerreichung angegeben werden. Aufgrund von Hinweisen des Revisionsamtes zu den Jahresabschlüssen der Jahre 2018-2020 wurden die produktbezogenen Leistungsziele und Kennzahlen überarbeitet. Dabei wurden die wesentlichen Produkte der Gemeinde Bickenbach festgelegt. Sie sind der nachfolgenden Übersicht zu entnehmen:

Produkt-Nr.	Produkt-Bezeichnung
0201	Personal
0601	Digitalisierung
1102	Wirtschaftsförderung und Tourismus
1301	Jugendarbeit
1501	Tageseinrichtungen für Kinder
2104	Allgemeine Finanzwirtschaft
2401	Friedhofs- und Bestattungswesen
3203	Brandschutz
3401	Räumliche Planungs- und Entwicklungsmaßnahmen
3403	Grundstücks- und Gebäudemanagement
3603	Umwelt, Natur- und Landschaftspflege

Die Erarbeitung von Zielen und Kennzahlen ist vorangeschritten und es liegen Ergebnisse vor. So wurde zunächst beschlossen, dass als erstes nur 4 der insgesamt 11 wesentlichen Produkte betrachtet werden: Personal, Tageseinrichtungen für Kinder, Brandschutz und Grundstücks- und Gebäudemanagement. Schließlich wurden mit Datum vom 11.09.2025 die folgenden Kennzahlen durch die Gemeindevertretung beschlossen:

Personal

Oberziel: Die Gemeinde Bickenbach verfügt über eine funktionsfähige/ leistungsfähige Gemeindeverwaltung, welche fristgerecht alle pflichtigen Aufgaben und diejenigen Aufgaben erledigt, die durch die Gemeindevertretung bestimmt werden.			
lfd. Nr.	Bezeichnung	Einheit	Operatives Ziel
1	Personalbetreuungsfälle je Vollzeitäquivalent Personalbereich	Personen	Unsere Mitarbeitenden sind in Fragen der hausinternen Personalbetreuung stets umfassend betreut
2	Weiterbildungsquote je Mitarbeiter	Prozent	Unsere Mitarbeitenden sind stets bedarfsgerecht fortgebildet und weitergebildet
3	Fortbildungstage je Mitarbeiter	Anzahl	
4	Fortbildungsausgaben je Mitarbeiter	Euro	
5	Krankheitstage	Anzahl Tage	Unsere Mitarbeitenden sind im Schnitt weniger krank als der Bundesschnitt (Durchschnittswert 2023 für den Bereich "Öffentliche Verwaltung, Verteidigung und Sozialversicherung": 27,4 Tage*)
6	Mehrarbeitsstunden	Anzahl MeA.-Std.	Die Mehrarbeitsstunden sind geringer als im Vorjahr
7	Durchschnittliche Zufriedenheit der Mitarbeitenden	Schulnoten	Unsere Mitarbeitenden sind zufrieden (Schulnote 2)

* Quelle: Bundesministerium für Arbeit und Soziales - Unfallverhütungsbericht Arbeit - Sicherheit und Gesundheit bei der Arbeit (Berichtsjahr 2023), S. 53

Tageseinrichtungen für Kinder

Oberziel: Die Gemeinde Bickenbach stellt eine bedarfsgerechte Kinderbetreuung sicher.			
lfd. Nr.	Bezeichnung	Einheit	Operatives Ziel
1	Belegungsquote Kinderkrippe (U3)/ Kindertagesstätte (Ü3)	Prozent	Wir erreichen eine Betreuungsquote von 50 % bis zum 31.03. des Berichtsjahres
2	Betreuungsquote bei Drei- bis Fünfjährigen	Prozent	Wir erreichen eine Betreuungsquote von 95 % bis zum 31.03. des Berichtsjahres

Brandschutz

Oberziel: Die Gemeinde Bickenbach stellt den gesetzlichen Brandschutz dauerhaft sicher.			
lfd. Nr.	Bezeichnung	Einheit	Operatives Ziel
1	Aktive Angehörige FFw (Vergleich Mindestpersonalstärke Ist/Soll)	Personen	Unsere FFw hält mindestens 10% mehr als die Mindestpersonalstärke an aktiven Angehörigen vor.
2	Mitglieder Kinderfeuerwehr (6-10 Jahre)	Personen	Unsere FFw hat mindestens 20 Mitglieder in der Kinderfeuerwehr
3	Mitglieder Jugendfeuerwehr (10-17 Jahre)	Personen	Unsere FFw hat mindestens 20 Mitglieder in der Jugendfeuerwehr
4	Gesundheit der FFw-Leute: Anzahl Verletzte nach Einsätzen	Anzahl	Alle unsere Einsatzkräfte kehren gesund vom Einsatz zurück.
5	Gebäudeunterhaltungskosten je qm Bruttogrundfläche	Euro	Die Kosten steigen pro Jahr nicht mehr als 10%.

Grundstücks- und Gebäudemanagement

Oberziel: Die Gemeinde Bickenbach hat einen angemessenen Bestand an Grundstücken und Gebäuden. Diese betreibt sie effizient und nachhaltig.			
lfd. Nr.	Bezeichnung	Einheit	Operatives Ziel
1	Wartungskosten je Gebäudekostenstelle	Euro	
2	Materialaufwand je Gebäudekostenstelle	Euro	
3	Energieverbrauch je Gebäudekostenstelle	kWh	
4	Raum-/Gebäudebelegungsrate (Bürgerhaus, Bürgersaal, Vereinsraum EG/OG, Kegelbahn, Gewerbefläche "Altes Rathaus")	Prozent	Die betrachteten Räume/Gebäude sind mindestens zu X% ausgelastet

Die zum Teil noch nicht vorliegenden operativen Ziele werden Schritt für Schritt konzipiert und zu gegebener Zeit eingefügt. Auch die Ausprägung von Zielen und Kennzahlen der übrigen wesentlichen Produkte steht noch aus und wird schnellstmöglich angegangen. Die Erhebung der Ist-Werte wird für den Jahresabschluss 2025 erfolgen.

Im Folgenden sind zur Übersicht die vier Budgets der Gemeinde Bickenbach mit den enthaltenen Produkten dargestellt.

Budget Fachbereich A

Produkt-Nr.	Bezeichnung
0101	Verwaltungssteuerung
0201	Personal
0501	Personalrat
0502	Frauen- und Gleichstellungsbeauftragte
0503	Datenschutz
0601	Digitalisierung/EDV
1101	Gemeindeorgane
1102	Wirtschaftsförderung und Tourismus
1201	Ortsgericht und Schiedsamt
1202	Personenstandswesen
1301	Jugendarbeit
1302	Seniorenarbeit
1401	Sport und Kulturpflege
1501	Tageseinrichtungen für Kinder
1601	Zuschüsse an Schulen
1701	Soziale Angelegenheiten

Budget Fachbereich B

Produkt-Nr.	Bezeichnung
2101	Gemeindesteuern und sonstige Abgaben
2102	Finanzverwaltung
2401	Friedhofs- und Bestattungswesen
2501	Heimspflege

Budget Fachbereich C

Produkt-Nr.	Bezeichnung
3101	Zentrale Dienste
3201	Statistik und Wahlen
3202	Ordnungsangelegenheiten
3203	Brandschutz
3204	Corona
3401	Räumliche Planungs- u. Entwicklungsmaßnahmen
3402	Bau- und Grundstücksordnung
3403	Grundstücks- und Gebäudemanagement
3501	Abfallwirtschaft
3502	Abwasserbeseitigung
3601	Verkehrsflächen und -anlagen
3602	ÖPNV
3603	Umwelt/Natur- und Landschaftspflege
4000	Bauhof

Budget Fachbereich F (Allgemeine Finanzwirtschaft)

Produkt-Nr.	Bezeichnung
2104	Allgemeine Finanzwirtschaft

Interne Leistungsverrechnung

Im Haushaltsplan wird die Interne Leistungsverrechnung in den Teilergebnishaushalten unter den Positionen 29 und 30 „Erlöse und Kosten der internen Leistungsbeziehungen“ dargestellt (vgl. § 4 Abs. 3 GemHVO). Die folgenden Leistungen werden intern verrechnet:

Sach- und Personalkosten des Bauhofs

Die Aufwendungen der Sach- und Personalkosten einschließlich des Fuhrparks werden auf sechs Produkte/Kostenstellen prozentual verrechnet.

Grundstücks- und Gebäudemanagement

Bei der Kostenrechnung wird versucht, die Kosten möglichst verursachungsgemäß zu verteilen. Gemeinkosten der Gebäudewirtschaft und nicht eindeutig einem Produkt zurechenbare Kosten (z. B. Rathaus mit Mehrfachnutzung) werden nicht weiterverrechnet.

Unter dem Gebäudemanagement werden alle Anschaffungs- und Herstellungskosten von Grundstücken und Gebäuden sowie deren Unterhaltung, Bewirtschaftung und Verwaltung ausgewiesen. Für jedes Gebäude besteht eine separate Kostenstelle innerhalb des Produkts

„Grundstücks- und Gebäudemanagement“, unter der die Aufwendungen und Erträge geplant und gebucht werden.

Zentrale Dienste + Digitalisierung/EDV

Die Aufwendungen der Produkte Zentrale Dienste und Digitalisierung/EDV werden zu je einem Drittel auf die drei Fachbereiche verteilt bzw. verrechnet.

Verzinsung des Anlagekapitals (kalkulatorische Zinsen)

Für die Inanspruchnahme öffentlicher Einrichtungen erheben die Gemeinden Benutzungsgebühren. Die Gebührensätze sind so zu bemessen, dass die Kosten dieser Einrichtungen gedeckt werden. Zu den Kosten zählen die Aufwendungen für die laufende Verwaltung und Unterhaltungen, Entgelte für in Anspruch genommene Fremdleistungen, angemessene Abschreibungen sowie eben auch eine angemessene Verzinsung des Anlagekapitals. Bei der Verzinsung des Anlagekapitals handelt es sich um Erträge, die erzielt worden wären, wenn das eingesetzte Kapital nicht für die öffentliche Einrichtung verwendet, sondern auf dem Kapitalmarkt angelegt worden wäre. Die Verzinsung des Anlagekapitals ist bei den Gebührenhaushalten, bei denen Kostendeckung angestrebt wird, von Bedeutung, weil sie bei der Gebührenkalkulation berücksichtigt werden muss. Es handelt sich hier um die Produkte „Abwasserbeseitigung“ und „Friedhofs- und Bestattungswesen“.

Der Ausweis der Beträge erfolgt in den entsprechenden Teilhaushalten unter der Position 30 (Kosten der internen Leistungsbeziehungen). Sie werden verrechnet mit dem Fachbereich „Allgemeine Finanzwirtschaft“ (Position 29, Erlöse der internen Leistungsbeziehungen).

1.4 Stellenplan

Der Stellenplan weist die im Haushaltsjahr erforderlichen Stellen der Beamten und der nicht nur vorübergehend eingestellten Arbeitnehmer aus (§ 5 GemHVO). Der Stellenplan der Gemeinde Bickenbach weist die vorgenannten Stellen für jeden Teilhaushalt je Produkt getrennt aus.

2. Haushaltsbewirtschaftung

Wie beschrieben sind vier Teilhaushalte (Budgets) mit den Fachbereichen A, B, C und dem Fachbereich F vorgesehen. Grundsätzlich sind die zahlungswirksamen Aufwendungen eines Budgets gemäß § 20 Abs. 1 GemHVO gegenseitig deckungsfähig. Gleiches gilt für die veranschlagten Auszahlungen und die Verpflichtungsermächtigungen für Investitionen. Mit der Verabschiedung des Haushaltsplans entscheidet die Gemeindevertretung mithin über die Budgethöhe, nicht aber über die Art der Leistungserstellung.

Darüber hinaus können nach §§ 19-21 GemHVO per Haushaltsvermerk verschiedene Regelungen zu Zweckbindung (sog. Unechte Deckungsfähigkeit), Deckungsfähigkeit und Übertragbarkeit von Haushaltsansätzen getroffen werden. Auf die separate Darstellung der Haushaltsvermerke in § 8 der Haushaltssatzung wird an dieser Stelle verwiesen.

3. Stand und Entwicklung der Haushaltswirtschaft

3.1 Haushaltsjahr 2024

Grundlage für die Haushaltswirtschaft der Gemeinde Bickenbach im Haushaltsjahr 2024 war die von der Gemeindevertretung am 07.03.2024 beschlossene Haushaltssatzung. Dabei waren folgende Teile der Haushaltssatzung gemäß § 97a HGO genehmigungspflichtig: die Abweichung von den Vorgaben zum Haushaltsausgleich für den Finanzhaushalt, der Gesamtbetrag der Verpflichtungsermächtigungen sowie die Aufnahme von Liquiditätskrediten. Die behördliche Genehmigung der zuständigen Kommunalaufsicht beim Landkreis Darmstadt-Dieburg wurde mit Verfügung vom 24.04.2024 erteilt.

Der Jahresabschluss für das Haushaltsjahr 2024 liegt zum Zeitpunkt der Erstellung des vorliegenden Haushaltsplans noch nicht vor. Dementsprechend werden die folgenden Darstellungen und Vergleiche anhand von vorläufigen Werten durchgeführt.

Der Ergebnishaushalt 2024 war mit einem Fehlbedarf im ordentlichen Ergebnis in Höhe von rund 506.300,00 € aufgestellt worden. Anders als noch im Jahr zuvor verlief die Haushaltswirtschaft 2024 deutlich besser. Insbesondere die Planannahmen bei den Steuern und steuerähnlichen Erträgen wurden im Vollzug mehr als erfüllt. In dieser Position liegt das vorläufige Ergebnis mit rund 13,82 Mio. € um rund 1,9 Mio. € über dem Planansatz von 11,91 Mio. €. Hauptgrund dafür war ein deutlicher Anstieg bei den Gewerbesteuererträgen. Die Erträge aus Gewerbesteuer lagen mit einem Anordnungssoll von rund 5,98 Mio. € um rund 1,88 Mio. € über dem Planansatz von 4,1 Mio. €. Hauptursache für diese Plan-Ist-Abweichung war die weitere Fortentwicklung bei einem großen Gewerbesteuerzahler nach einer Firmenumwandlung im Haushaltsjahr zuvor, in deren Folge sich ein positiver Unterschied von veranlagter Gewerbesteuer in Höhe von rund 0,9 Mio. im Verhältnis zu bereits vorausgezahlter Gewerbesteuer im Haushaltsjahr 2024 ergab. Gleichzeitig wurden auch bei einer Reihe weiterer Gewerbetreibender beträchtliche Gewinne erwirtschaftet, die das Ergebnis aus den Gewerbesteuerveranlagungen enorm verbesserten. Hierdurch ergaben sich weitere Mehrerträge bei der Gewerbesteuer von etwa 1,0 Mio. €.

Neben den Mehrerträgen auf der einen Seite, führten Minderaufwendungen auf der anderen Seite zu einer Verbesserung des Jahresergebnisses. So wurden statt rund 16,56 Mio. € lediglich 15,95 Mio. € im Haushaltsjahr aufgewendet. Insgesamt weist damit das vorläufige ordentliche Ergebnis einen Überschuss von rund 2,0 Mio. € aus; geplant war ein Fehlbedarf von 0,5 Mio. €. Bezieht man das außerordentliche Ergebnis ein, schließt die Gemeinde Bickenbach das Haushaltsjahr 2024 vorläufig mit einem Überschuss von rund 1,97 Mio. € ab und kann die Rücklagen wieder merklich erhöhen.

Dementsprechend ergibt sich zugleich im Bereich des Zahlungsmittelflusses für 2024 ein merklicher Überschuss. Im Finanzhaushalt 2024 ging man noch von einem Überschuss von lediglich rund 0,16 Mio. € aus. Damit konnten die Auszahlungen für die Tilgung von Krediten von 242.000 € grundsätzlich nicht geleistet werden und der Finanzhaushalt galt nach § 92 Abs. 5 Nr. 2 HGO als unausgeglichen. Aufgrund vorhandener ungebundener Liquidität musste jedoch kein Haushaltssicherungskonzept während der Haushaltsaufstellung vorgelegt werden. Im Haushaltsvollzug stieg der geplante Überschuss an Zahlungsmitteln aus laufender Verwaltungstätigkeit sogar erheblich an und landete bei rund 2,55 Mio. €. Wesentliche Gründe sind hier die oben geschilderten Mehreinzahlungen bei den Steuern (rund 2,0 Mio. €) und Minderauszahlungen auf der Ausgabenseite in Höhe von insgesamt rund 0,3 Mio. €. Diese Entwicklung wurde als Tendenz in beiden Berichten über den Stand des Haushaltsvollzuges 2024 gegenüber der Gemeindevertretung pflichtgemäß berichtet.

Im Bereich des Zahlungsmittelflusses aus Investitionstätigkeit tragen – wie in den Vorjahren auch – die nicht vollständig umgesetzten geplanten Maßnahmen dazu bei, dass sich der Zahlungsmittelbedarf aus Investitionstätigkeit deutlich gegenüber dem Plan verbessert (von geplant rund 3,0 Mio. € auf nur noch rund 1,3 Mio. €). Gleichzeitig konnten rund 0,8 Mio. € weniger Einzahlungen aus Investitionszuweisungen und -zuschüssen als geplant verbucht werden.

Rechnet man die in 2024 geleisteten Auszahlungen für die Tilgung von Krediten in Höhe von rund 0,26 Mio. € hinzu, ergibt sich für den Vollzug des Haushaltsjahres 2024 ein Überschuss an Zahlungsmitteln in Höhe von rund 2,2 Mio. €. Liquiditätskredite mussten nicht in Anspruch genommen werden. Die Gemeinde war in 2024 stets liquide. Der Überschuss ließ die flüssigen Mittel zum 31.12.2024 auf einen Betrag von rund 5,3 Mio. € anwachsen.

Übersicht über die nach 2024 übertragenen Haushaltsermächtigungen gemäß § 112 Abs. 4 HGO

Investitionsnummer	Verwendungszweck	Haushaltsansatz 2023	Übertrag HH-Rest aus 2022	Rechnungsergebnis 2023	übertragen nach 2024
0601001001	Umsetzung OZG	20.000 €	- €	- €	20.000 €
0601001002	Digitalisierung	- €	29.000 €	- €	29.000 €
1401002005	Gerätschaften f. Veranstaltungen	4.000 €	- €	- €	4.000 €
1601001001	Neubau Kreisschulsporthalle	100.000 €	- €	- €	100.000 €
Summe Fachbereich A		124.000 €	29.000 €	- €	153.000 €
2401001003	Umgestaltung Friedhof	- €	68.000 €	20.325,59 €	47.000 €
2501003001	Digitalisierung Gemeindebücherei	- €	14.000 €	4.543,36 €	9.400 €
Summe Fachbereich B		- €	82.000 €	24.868,95 €	56.400 €
3203001010	Ersatzbeschaffung LF 10 KatS	316.000 €	- €	41.066,57 €	160.000 €
3203001017	Erwerb Geräte, Ausrüstung KRITIS	21.000 €	- €	- €	18.000 €
3403001001	Errichtung einer Grillhütte	- €	20.000 €	- €	5.000 €
3403001005	Stromerzeuger, Heizgeräte, Kraftstofflogistik	- €	72.000 €	62.102,20 €	5.000 €
3403011008	Notstromeinspeisung Rathaus	- €	10.000 €	- €	10.000 €
3403011009	Energetische Sanierung Rathaus	100.000 €	- €	- €	100.000 €
3403012004	Geräteunterstand Bauhof	95.000 €	- €	27.845,40 €	67.000 €
3403012005	PV-Anlage Bauhof	75.000 €	- €	- €	75.000 €
3403013011	Erweiterung/Neubau Feuerwehrgerätehaus	500.000 €	10.000 €	- €	510.000 €
3403052003	Erweiterung Kinderkrippe	- €	136.000 €	60.354,96 €	75.000 €
3403101003	Energet. Sanierung SKG-Heim	280.000 €	20.000 €	- €	300.000 €
3403103002	Sanierung Wasserversorgungsanlage Anglerheim	- €	80.000 €	- €	80.000 €
3403151003	Anschaffung Mobiliar/Geräte Bürgerhaus	- €	49.500 €	22.705,20 €	26.000 €
3403151005	Herstellen Außenanlage Bürgerhaus	300.000 €	40.000 €	195.959,31 €	144.000 €
3501001001	Abfallbehälter	20.000 €	- €	1.599,36 €	18.000 €
3502001006	Kläranlage 4. Reinigungsstufe	- €	985.500 €	313.830,00 €	671.000 €
3502001009	Gerätschaften zur Schädlingsbekämpfung	- €	7.000 €	833,00 €	6.100 €
3502001010	Kanalbau Bahnhofstraße	- €	80.000 €	- €	80.000 €
3601010031	Anschaffung Abspermaterial	5.000 €	- €	- €	5.000 €
3601010040	Waldweg östlich Leierhans	- €	60.000 €	- €	60.000 €
3601010045	Erneuerung Parkbänke	6.000 €	- €	1.738,35 €	4.200 €
4000001002	Betriebsausstattung Bauhof	14.000 €	- €	8.529,02 €	5.400 €
4000001007	Traktoranhänger Bauhof	9.000 €	- €	- €	9.000 €
Summe Fachbereich C		1.741.000 €	1.570.000 €	736.563,37 €	2.433.700 €
Gesamtsumme		1.865.000 €	1.681.000 €	761.432,32 €	2.643.100 €

3.2 Haushaltsjahr 2025

Grundlage für die Haushaltswirtschaft der Gemeinde Bickenbach im Haushaltsjahr 2025 war die von der Gemeindevertretung am 27.03.2025 beschlossene Haushaltssatzung. Dabei waren folgende Teile der Haushaltssatzung gemäß § 97a HGO genehmigungspflichtig: die Abweichung von den Vorgaben zum Haushaltsausgleich für den Finanzhaushalt, der Gesamtbetrag der Verpflichtungsermächtigungen sowie die Aufnahme von Liquiditätskrediten. Die behördliche Genehmigung der zuständigen Kommunalaufsicht beim Landkreis Darmstadt-Dieburg wurde mit Verfügung vom 17.07.2025 erteilt.

Der Jahresabschluss für das Haushaltsjahr 2025 liegt zum Zeitpunkt der Erstellung des vorliegenden Haushaltsplans naturgemäß nicht vor. Folglich werden die nachfolgenden Darstellungen und Vergleiche, wie beim Betrachten des Haushaltsjahres 2024 auch, anhand von vorläufigen Werten aufgeführt.

Der Ergebnishaushalt 2025 war mit einem Fehlbedarf im ordentlichen Ergebnis in Höhe von 0,63 Mio. € aufgestellt worden (Fehlbedarf im Verwaltungsergebnis 0,82 Mio. €). Kurz nach Ablauf des Jahres 2025 lässt sich eine leichte Verbesserung dieses geplanten Ergebnisses erkennen. Mindererträge von etwa 1,45 Mio. € einerseits und Minderaufwendungen von rund 1,5 Mio. € andererseits verbessern das vorläufige Verwaltungsergebnis auf einen Fehlbedarf von nur noch 0,76 Mio. €. Sowohl Mindererträge aus Steuern und auch aus den Abwassergebühren (welche nach der Erhöhung im Sommer 2025 noch nicht abgerechnet sind) als auch Minderaufwendungen im Bereich der Personal- und Versorgungsaufwendungen sowie bei den Aufwendungen für Sach- und Dienstleistungen sind die Hauptgründe für diese Entwicklung. Unter Hinzuziehung des Finanzergebnisses von rund 0,3 Mio. € ergibt sich ein Fehlbetrag beim vorläufigen ordentlichen Ergebnis 2025 von rund 0,48 Mio. €.

Der Plan-Ist-Vergleich des Finanzhaushalts 2025 fällt dagegen ein wenig negativer aus. In der Planung 2025 ging man davon aus, dass ein Bedarf an Zahlungsmitteln in Höhe von rund 0,67 Mio. € bestehen wird. Mindereinzahlungen aus öffentlich-rechtlichen Leistungsentgelten und aus Steuern sowie Minderauszahlungen im Personal- und Versorgungsbereich und auch Mehrauszahlungen im Bereich der Steuern und Umlagen führen nahezu zu einem Ausgleich der Ein- und Auszahlungen aus laufender Verwaltungstätigkeit. Es ergibt sich vorläufig ein geringer Fehlbedarf an Zahlungsmitteln aus laufender Verwaltungstätigkeit von rund 18.000 €. Die vorgesehenen Einzahlungen im Bereich der Investitionstätigkeit werden nicht vollumfänglich realisiert. Gleichzeitig fällt die Investitionstätigkeit im Vollzug geringer aus als im Plan angenommen (Senkung um rund 1,1 Mio. €, ohne Betrachtung der zu übertragenden Haushaltsermächtigungen). Nach Ergänzung des sich üblicherweise ergebenden Bedarfs an Zahlungsmitteln aus der Finanzierungstätigkeit von rund 0,3 Mio. € schließt die Gemeinde die Finanzrechnung des Haushaltsjahres 2025 voraussichtlich mit einem Fehlbedarf von rund 0,66 Mio. € ab. Weil genügend Guthaben auf den Bankkonten zu verzeichnen ist, war die Gemeinde trotz dessen stets liquide und musste keine Liquiditätsdarlehen aufnehmen.

Übersicht über die nach 2025 zu übertragenden Haushaltsermächtigungen

gemäß § 112 Abs. 4 HGO

Investitionsnummer	Verwendungszweck	Haushaltsansatz 2024	Übertrag HH-Ermä. aus 2023	Rechnungsergebnis 2024	zu übertragen nach 2025
0601001001	Umsetzung OZG	- €	- 20.000 €	- €	10.000 €
1401002005	Gerätschaften für Veranstaltungen	- €	- 4.000 €	- 749,70 €	3.200 €
1601001001	Neubau Kreisschulsporthalle	- €	- 100.000 €	- €	50.000 €
Summe Fachbereich A		- €	- 124.000 €	- 749,70 €	63.200 €
2401001003	Umgestaltung Friedhof	- 35.000 €	- 47.000 €	- €	82.000 €
2401001007	Digitalisierung Friedhof	- 2.000 €	- €	- €	2.000 €
2501003001	Digitalisierung Gemeindebücherei	- €	- 9.400 €	- 7.571,16 €	1.800 €
Summe Fachbereich B		- 37.000 €	- 56.400 €	- 7.571,16 €	85.800 €
3203001003	Erwerb Geräte, Ausrüstung	- 23.000 €		- 11.886,54 €	11.000 €
3203001011	Ersatzbeschaffung ELW 1	- 160.000 €	- €	- €	160.000 €
3203001017	Erwerb Geräte, Ausrüstung KRITIS	- 1.000 €	- 18.000 €	- 16.969,40 €	2.000 €
3403001001	Errichtung einer Grillhütte	- 600.000 €	- 5.000 €	- €	605.000 €
3403011008	Notstromeinspeisung Rathaus	- €	- 10.000 €	- €	10.000 €
3403011009	Energetische Sanierung Rathaus	- €	- 100.000 €	- 11.541,79 €	88.000 €
3403012004	Geräteunterstand Bauhof	- €	- 67.000 €	- 21.081,21 €	45.000 €
3403012005	PV-Anlage Bauhof	- €	- 75.000 €	- €	75.000 €
3403012006	Energetische Sanierung Bauhof	- 60.000 €	- €	- €	60.000 €
3403013011	Erweiterung/Neubau Feuerwehrgerätehaus	- €	- 510.000 €	- €	510.000 €
3403052003	Erweiterung Kinderkrippe	- €	- 75.000 €	- 72.689,23 €	2.300 €
3403101003	Energet. Sanierung SKG-Heim	- €	- 300.000 €	- €	300.000 €
3403103002	Sanierung Wasserversorgungsanlage Anglerheim	- €	- 80.000 €	- €	80.000 €
3403106007	Umgestaltung Spielplatz Rheinstraße	- 170.000 €	- €	- 3.330,49 €	166.000 €
3403151003	Anschaffung Mobiliar/Geräte Bürgerhaus	- €	- 26.000 €	- €	26.000 €
3501001001	Abfallbehälter	- €	- 18.000 €	- €	18.000 €
3502001007	Sanierung RÜB Bauhof	- 1.700.000 €	- €	- 95,20 €	1.699.900 €
3502001009	Gerätschaften zur Schädlingsbekämpfung	- €	- 6.100 €	- €	6.100 €
3502001010	Kanalbau Bahnhofstraße	- €	- 80.000 €	- 16.187,68 €	60.000 €
3601010031	Anschaffung Absperrmaterial	- 6.000 €	- 5.000 €	- €	11.000 €
3601010045	Erneuerung Parkbänke	- 4.000 €	- 4.200 €	- €	8.200 €
3601010047	Lade-/Reparatursäulen E-Bikes	- 10.000 €	- €	- €	10.000 €
3602001002	Barrierefreie Bushaltestellen	- 60.000 €	- €	- €	60.000 €
4000001002	Betriebsausstattung Bauhof	- 7.000 €	- 5.400 €	- 2.661,97 €	9.700 €
Summe Fachbereich C		-2.801.000 €	- 1.384.700 €	- 156.443,51 €	4.023.200 €
Gesamtsumme		-2.838.000 €	- 1.565.100 €	- 164.764,37 €	4.172.200 €

3.3 Haushaltsjahr 2026

Grundlage für die Planung eines jeden Haushaltsjahres ist der Finanzplanungserlass des Hessischen Ministeriums des Innern und für Sport (HMdI). Er enthält mit den Orientierungsdaten für die Ergebnis- und Finanzplanung und die Steuerschätzungen des Arbeitskreises Steuerschätzungen des Bundesfinanzministeriums wesentliche Ausgangswerte für die Planung. Bei den Orientierungsdaten handelt es sich um Durchschnittswerte, die für die Gemeinden Anhaltspunkte bei der Aufstellung des Haushaltsplans bzw. der Finanzplanung geben sollen. Bei der Planung der Erträge und Aufwendungen können strukturelle Unterschiede in der Aufgabenstellung und die besondere Finanzlage im Einzelfall zu Ergebnissen führen, die von den Orientierungsdaten erheblich abweichen. Es ist Aufgabe jeder Gebietskörperschaft, auf der Grundlage der landesweiten Durchschnittswerte unter Berücksichtigung der jeweiligen örtlichen Gegebenheiten die für die Planung zutreffenden Einzelwerte selbst zu ermitteln. Dies gilt insbesondere für die Gewerbesteuer, welche sprunghafte Veränderungen aufweisen kann.

Für die Ansätze der Erträge aus Einkommen- und Umsatzsteuer sowie aus dem Familienleistungsausgleich wurden bei der Haushaltsplanung 2026 gemäß § 101 HGO die Orientierungsdaten des Finanzplanungserlasses zu Grunde gelegt. Aufgrund von Einzahlungen aus der Gewerbesteuer im Betrachtungszeitraum ergibt sich für das Haushaltsjahr 2026 eine bessere Steuerkraftmesszahl als in den Jahren zuvor. Dies führt dazu, dass die Gemeinde Bickenbach in 2026 keine Schlüsselzuweisungen aus dem Kommunalen Finanzausgleich erhält (in 2025 noch 0,6 Mio. €). Überdies ist dagegen sogar eine Solidaritätsumlage in Höhe von rund 10.000 € zu leisten und die Gewerbesteuer- und Heimatumlage erhöhen sich um 11% im Vergleich zum Vorjahr. Dieser Umstand belastet den Gemeindehaushalt in höchstem Maße. Gleichzeitig ist ein Anstieg bei der Kreis- und Schulumlage in Höhe von rund 0,6 Mio. € in der Haushaltsplanung zu berücksichtigen.

Demzufolge waren in der Haushaltsaufstellung 2026 mindestens drei wesentliche Herausforderungen zu bewältigen: Mindererträge aus der Streichung der Schlüsselzuweisung in Höhe von 0,6 Mio. €, Mehraufwendungen aus der Kreis- und Schulumlage von 0,6 Mio. € und diverse Mehraufwendungen mit verschiedenen Hintergründen. Die meisten Ansätze wurden überprüft (Aufwendungen und auch Erträge) und die Entwicklungen der letzten Vollzugszeiträume wurden bei den neuen Planansätzen berücksichtigt. Um die Vorgaben an den Haushaltsausgleich aus der HGO einzuhalten, wurde der Haushalt 2026 unter großem Konsolidierungsdruck erstellt. Der immer noch zu spürende Fachkräftemangel, die Herausforderungen des demographischen Wandels und die Inflation im Euro-Raum infolge von wachsenden geopolitischen Spannungen beschreiben die wesentlichen Ursachen für die immer noch angespannte Haushaltslage der Gemeinde. Konkrete Folgewirkungen dieser beispielhaften Ursachen lassen sich beim Vergleich der Planzahlen mit denen des Vorjahres mittels folgender Aufzählung erkennen:

- Wegfall der Schlüsselzuweisungen von 0,6 Mio. € (und Solidaritätsumlage)
- Anstieg der Kreis- und Schulumlage um 9% (von 6,3 Mio. € auf 6,9 Mio. €)
- Anstieg der Gewerbesteuer- u. Heimatumlage um 11% (von 692.000€ auf 771.500 €)
- Anstieg der Versicherungsaufwendungen um 9% (von 105.000 € auf 114.600 €)
- Anstieg der Energiekosten um 4% (von 368.000 € auf 383.000 €)

Trotz aller Widrigkeiten ist es gelungen, einen soliden Haushalt 2026 und auch der Jahre des Finanzplanungszeitraums aufzustellen. Bei genauerer Betrachtung des Ergebnishaushalts 2026 lassen sich im Vergleich zum Planvorjahr Mehrerträge von insgesamt rund 300.000 € erkennen. Dieser Saldo ergibt sich im Wesentlichen aus Mindererträgen aus privatrechtlichen Leistungsentgelten in Höhe von 135.000 € (Wegfall Mieteinnahmen Zwingenberger Straße 1), aus Mehrerträgen aus Steuern und steuerähnlichen Erträgen in Höhe von 685.000 € und aus

den Mindererträgen durch den Wegfall der Schlüsselzuweisungen. Den Mehrerträgen im Ergebnishaushalt stehen Mehraufwendungen von rund 138.000 € gegenüber. Dieser Saldo ergibt sich, weil auf der Aufwandsseite im Wesentlichen sich folgende Positionen verändern:

- Anstieg der Personalaufwendungen um rund 6 % (von 2,5 Mio. € auf 2,6 Mio. €)
- Anstieg der Steuer-/ Umlageaufwendungen um rund 7 % (von 8,0 Mio. € auf 8,6 Mio. €)
- Minderung der Versorgungsaufwendungen um rund 31 % (von 0,8 Mio. € auf 0,6 Mio. €)
- Minderung der Aufwendungen für Sach- und Dienstleistungen um rund 8 % (von 2,4 Mio. € auf 2,2 Mio. €)
- Minderung der Aufwendungen für Zuweisungen und Zuschüsse um rund 4 % (von 3,0 Mio. € auf 2,9 Mio. €)

Demzufolge ergibt sich ein Verwaltungsergebnis von etwa -0,66 Mio. € (-0,82 Mio. € im Ergebnishaushalt 2025). Weil leicht gestiegene Finanzerträge in Höhe von etwa 405.000 € zu erwarten sind, verbessert sich das geplante ordentliche Ergebnis auf rund -0,33 Mio. €. Dieser Fehlbedarf im ordentlichen Ergebnis kann durch vorhandene Rücklagen gemäß § 92 Abs. 5 HGO ausgeglichen werden. Zudem ergeben sich im Finanzplanungszeitraum bis 2029 jährlich deutliche Überschüsse, welche die Rücklage weiter anwachsen lassen werden.

Auch im Finanzhaushalt kann der gesetzlich vorgeschriebene Ausgleich nach § 92 Abs. 5 HGO sowohl in 2026 als auch im Finanzplanungszeitraum hergestellt werden. Der Zahlungsmittelfluss aus laufender Verwaltungstätigkeit (Rubrik-Nr. 19) reicht stets aus, um die ordentlichen Tilgungsleistungen (Rubrik-Nr. 32) zu decken.

Geplante wesentliche Investitionen des Haushaltsjahres 2026

Maßnahme	Betrag
Grundhafte Sanierung Karl-Marx-Straße	800.000 €
Umbau/Energetische Sanierung Waldstraße 36 für JuZe	400.000 €
Fuhrpark Bauhof	157.000 €
Sanierung Wasserversorgungsanlage Anglerheim	110.000 €

Die grundhafte Sanierung der Karl-Marx-Straße betrifft sowohl den unterirdischen Teil mit den Kanalbaumaßnahmen als auch den oberirdischen Teil der Straße selbst. Um diese Maßnahme finanzieren zu können, ist die Aufnahme eines Darlehens vorgesehen. Dafür wurden im Finanzhaushalt und im Investitionsprogramm die Investitions- und Darlehenskosten veranschlagt.

Im Fuhrpark des Bauhofs stehen im Haushaltsjahr verschiedene Neuanschaffungen und Ersatzbeschaffungen an. Darüber hinaus ist auch in den Folgejahren mit weiteren Investitionen im Bereich des Bauhofs zu rechnen. Hierfür wird ein Bedarfs- und Entwicklungsplan verwaltschaftsseitig vorbereitet.

Im Folgenden werden die weiteren Pflichtbestandteile des Vorberichts gemäß § 6 Abs. 2 S. 2 GemHVO dargestellt.

Inanspruchnahme und Zurückführung von Liquiditätsdarlehen

Gemäß § 6 Abs. 2 Nrn. 1 und 2 GemHVO ist im Vorbericht darzustellen, in welcher Höhe die Gemeinde im Vorjahr Kredite zur Sicherung der Zahlungsfähigkeit (Liquiditätskredite) in

Anspruch nimmt, und ob bis zum Jahresende nicht zurückgeführte Liquiditätskredite zurückgeführt werden sollen.

Trotz bestehender Ermächtigung zur Inanspruchnahme von Liquiditätsdarlehen in Höhe von 2,0 Mio. € hat die Gemeinde Bickenbach weder im Haushaltsjahr 2024 noch im Haushaltsjahr 2025 Kassenkredite aufnehmen müssen. Insofern müssen bis zum Jahresende keine Liquiditätskredite zurückgeführt werden.

Liquiditätsreserve

Darüber hinaus ist nach § 6 Abs. 2 Nr. 3 GemHVO anzugeben, ob und inwieweit die Verpflichtung gemäß § 106 Abs. 1 Satz 2 HGO erfüllt werden kann. Danach hat die Gemeinde ihre stetige Zahlungsfähigkeit sicherzustellen. Hierzu soll sich der geplante Bestand an flüssigen Mitteln ohne Liquiditätskreditmittel in der Regel auf mindestens 2 Prozent der Summe der Auszahlungen aus laufender Verwaltungstätigkeit nach dem Durchschnitt der drei dem Haushaltsjahr vorangehenden Jahre belaufen (Liquiditätsreserve).

Berechnung:

Auszahlungen aus laufender Verwaltungstätigkeit

2023 (Ist)	13.858.891,95 €
2024 (Ist)	15.168.643,70 €
2025 (Soll)	16.502.400,00 €
Summe	45.529.935,65 €

Durchschnitt	15.176.645,22 €
hiervon 2 Prozent	303.532,90 €

Die Voraussetzung für die stetige Zahlungsfähigkeit gemäß § 106 Abs. 1 HGO ist für das Planjahr erfüllt.

Einsatz flüssiger Mittel für Auszahlungen aus der Inanspruchnahme von Rückstellungen

Gemäß § 6 Abs. 2 Nr. 4 GemHVO ist im Vorbericht weiterhin darzustellen, in welchem Umfang flüssige Mittel für Auszahlungen aus der notwendigen Inanspruchnahme von Rückstellungen eingesetzt werden sollen. Im Haushaltsjahr 2026 werden flüssige Mittel für Auszahlungen aus der Inanspruchnahme von Rückstellungen in Höhe von voraussichtlich 11.000,00 € eingesetzt.

Einsatz von Investitionskrediten zur Finanzierung von Auszahlungen nach § 3 Abs. 1 Nr. 10 bis 17 GemHVO

Außerdem ist nach § 6 Abs. 2 Nr. 5 GemHVO anzugeben, ob und inwieweit im Haushaltsjahr, insbesondere im Zusammenhang mit Förderprogrammen, Investitionskredite zur Finanzierung von Auszahlungen nach § 3 Abs. 1 Nr. 10 bis 17 GemHVO eingesetzt werden sollen. Im Haushaltsjahr 2026 sind keine Investitionskredite zur Finanzierung von Auszahlungen aus laufender Verwaltungstätigkeit vorgesehen.

Entwicklung der wichtigsten Erträge und Aufwendungen der Gemeinde Bickenbach

Beschreibung	Haushaltsansatz 2023	Rechnungs- ergebnis 2023	Haushaltsansatz 2024	Rechnungserg. 2024 (vorläufig)	Haushaltsansatz 2025	Rechnungserg. 2025 (vorläufig)	Haushaltsansatz 2026
Schlüsselzuweisungen	- 49.300 €	- 48.263,00 €	- 1.158.000 €	- 1.202.442,00 €	- 605.000 €	- 603.153,00 €	- €
Ausgleichsleistungen Familienleistungsgesetz	- 311.000 €	- 311.661,00 €	- 321.000 €	- 318.032,00 €	- 327.600 €	- 328.945,76 €	- 338.900 €
Gemeindeanteil an der Einkommensteuer	- 5.214.000 €	- 4.867.917,57 €	- 5.242.000 €	- 5.188.325,89 €	- 5.396.600 €	- 5.099.533,10 €	- 5.591.200 €
Gemeindeanteil an der Umsatzsteuer	- 428.000 €	- 429.849,01 €	- 449.000 €	- 375.517,30 €	- 380.100 €	- 381.168,00 €	- 466.300 €
Grundsteuer A	- 31.000 €	- 29.329,48 €	- 30.000 €	- 22.935,17 €	- 25.000 €	- 16.931,77 €	- 17.000 €
Grundsteuer B	- 1.200.000 €	- 1.230.844,72 €	- 2.012.000 €	- 2.192.710,54 €	- 2.105.000 €	- 1.987.278,32 €	- 2.017.100 €
Gewerbesteuer	- 5.200.000 €	- 3.391.535,83 €	- 4.100.000 €	- 5.983.404,31 €	- 5.000.000 €	- 4.745.165,35 €	- 5.500.000 €
Spielapparatesteuer	- 20.000 €	- 49.823,16 €	- 50.000 €	- 36.014,62 €	- 45.000 €	- 42.569,23 €	- 45.000 €
Hundesteuer	- 18.000 €	- 19.240,89 €	- 29.500 €	- 20.062,52 €	- 30.000 €	- 26.845,96 €	- 30.000 €
Heimatumlage	283.000 €	151.611,09 €	218.000 €	335.496,72 €	265.200 €	191.051,20 €	295.700 €
Kreisumlage	3.851.000 €	3.846.089,00 €	3.722.000 €	3.738.553,00 €	4.008.000 €	4.057.972,00 €	4.341.400 €
Schulumlage	2.091.000 €	2.162.768,00 €	2.084.000 €	2.092.790,00 €	2.322.700 €	2.388.711,00 €	2.555.600 €
Gewerbesteuerumlage	455.000 €	243.971,88 €	350.000 €	539.879,78 €	426.800 €	307.438,73 €	475.800 €
Kreditzinsen "Zinsdienstumlage"	1.000 €	934,00 €	1.000 €	879,00 €	1.000 €	824,00 €	- €

Entwicklung ordentliches und außerordentliches Ergebnis

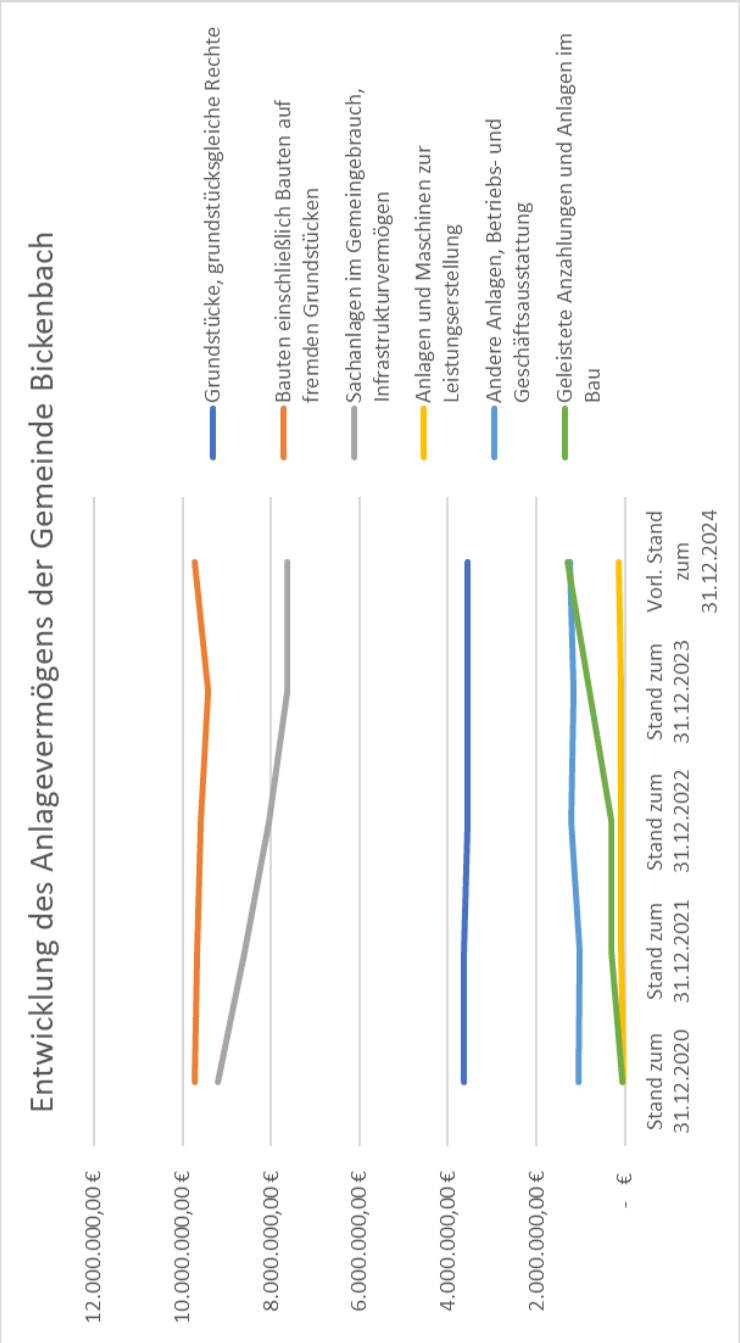
Beschreibung	Haushaltsjahr 2020	Haushaltsjahr 2021	Haushaltsjahr 2022	Haushaltsjahr 2023	Haushaltsjahr 2024 (vorl.)
ordentliches Ergebnis	533.262,61 €	854.727,95 €	713.534,89 €	- 2.009.424,86 €	2.025.235,43 €
außerordentliches Ergebnis	51.380,25 €	- 110.636,34 €	299.214,44 €	- 32.149,70 €	- 57.311,52 €
Jahresergebnis	584.642,86 €	744.091,61 €	1.012.749,33 €	- 2.041.574,56 €	1.967.923,91 €

Entwicklung Finanzmittelüberschuss / -fehlbedarf

Beschreibung	Haushaltsjahr 2020	Haushaltsjahr 2021	Haushaltsjahr 2022	Haushaltsjahr 2023	Haushaltsjahr 2024 (vorl.)
Finanzmittelüberschuss / -fehlbedarf	2.406.866,74 €	1.518.451,86 €	898.637,62 €	- 2.992.744,96 €	2.212.332,92 €

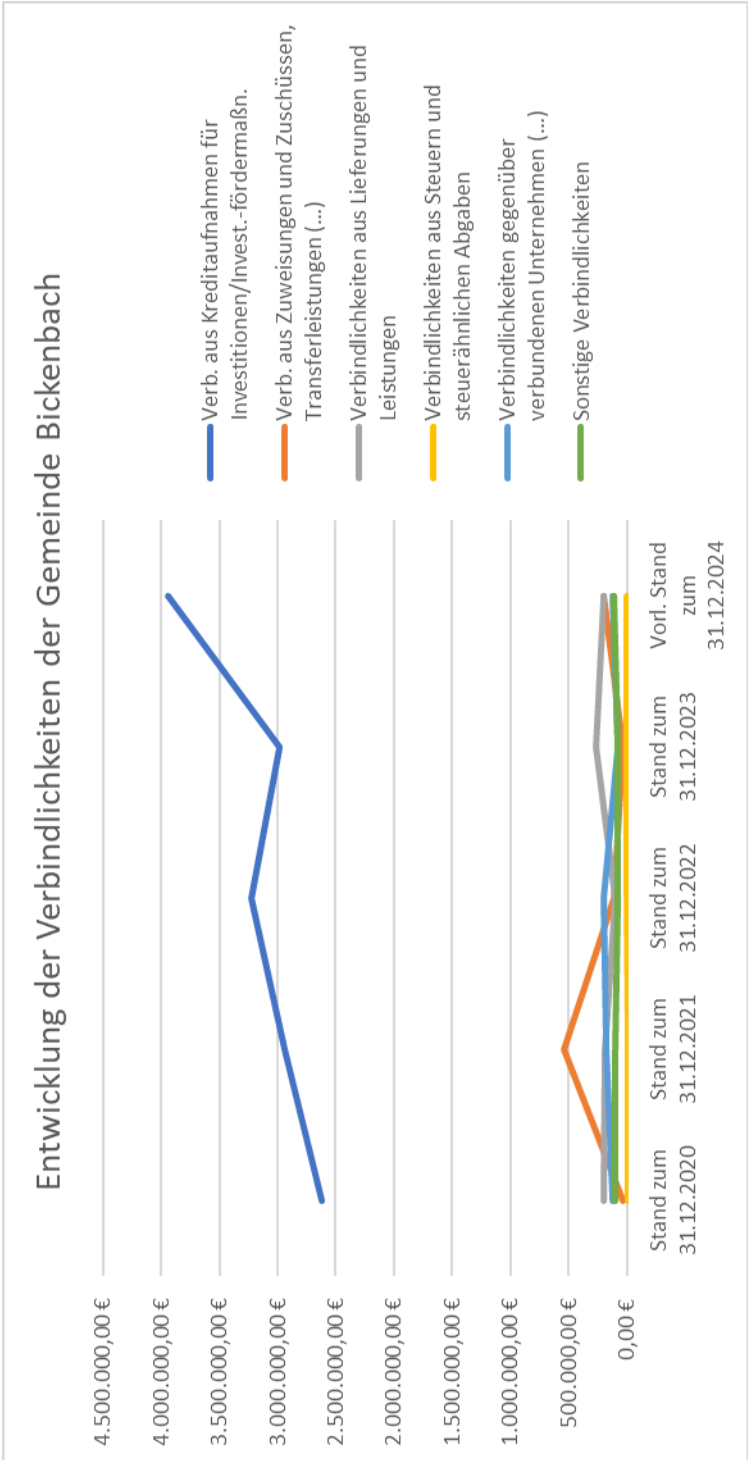
Entwicklung des Anlagevermögens

Bezeichnung	Stand zum 31.12.2020	Stand zum 31.12.2021	Stand zum 31.12.2022	Stand zum 31.12.2023	Vorl. Stand zum 31.12.2024
Immaterielle Vermögensgegenstände	1.278.017,75 €	1.270.728,23 €	1.384.188,96 €	1.621.371,74 €	2.245.448,84 €
Sachanlagevermögen	23.677.127,89 €	23.280.089,43 €	22.801.908,97 €	22.662.128,94 €	23.562.316,14 €
Grundstücke, grundstücksgleiche Rechte	3.638.858,31 €	3.641.648,31 €	3.550.624,74 €	3.550.624,74 €	3.550.624,74 €
Bauten einschließlich Bauten auf fremden Grundstücken	9.732.007,52 €	9.658.399,74 €	9.581.217,98 €	9.419.832,74 €	9.715.919,37 €
Sachanlagen im Gemeingebrauch, Infrastrukturvermögen	9.197.409,54 €	8.593.837,37 €	8.038.111,34 €	7.629.957,19 €	7.629.957,19 €
Anlagen und Maschinen zur Leistungserstellung	23.027,10 €	82.207,07 €	91.289,92 €	94.798,38 €	132.706,82 €
Andere Anlagen, Betriebs- und Geschäftsausstattung	1.035.574,24 €	1.007.805,42 €	1.225.254,49 €	1.162.364,97 €	1.230.499,32 €
Geleistete Anzahlungen und Anlagen im Bau	50.251,18 €	296.191,52 €	315.410,50 €	804.550,92 €	1.302.608,70 €
Finanzanlagevermögen	5.076.314,72 €	5.086.084,60 €	5.096.978,07 €	5.108.201,89 €	5.120.087,75 €
Summe	30.031.460,36 €	29.636.902,26 €	29.283.076,00 €	29.391.702,57 €	30.927.852,73 €



Entwicklung der Verbindlichkeiten

Bezeichnung	Stand zum 31.12.2020	Stand zum 31.12.2021	Stand zum 31.12.2022	Stand zum 31.12.2023	Vorl. Stand zum 31.12.2024
Verb. aus Kreditaufnahmen für Investitionen/Invest.-fördermaßn.	2.623.640,24 €	2.936.144,63 €	3.222.423,70 €	2.984.514,14 €	3.941.206,26 €
Verb. aus Zuweisungen und Zuschüssen, Transferleistungen (...)	31.634,31 €	540.247,77 €	111.844,88 €	32.115,23 €	203.017,18 €
Verbindlichkeiten aus Lieferungen und Leistungen	198.511,91 €	194.167,34 €	105.892,11 €	261.517,87 €	196.640,38 €
Verbindlichkeiten aus Steuern und steuerähnlichen Abgaben	- €	- €	1.165,30 €	28,79 €	39,46 €
Verbindlichkeiten gegenüber verbundenen Unternehmen (...)	123.452,69 €	175.239,14 €	197.500,25 €	74.737,64 €	126.085,85 €
Sonstige Verbindlichkeiten	96.473,65 €	106.035,82 €	79.297,39 €	78.008,14 €	107.801,58 €
	3.073.712,80 €	3.951.834,70 €	3.718.123,63 €	3.430.921,81 €	4.574.790,71 €



4. Rahmenbedingungen zur Haushaltsplanaufstellung

Nach einer deutlich besseren Entwicklung im Vollzug des Haushaltsjahres 2024 verlief die Haushaltsbewirtschaftung des 2025 nicht mehr ganz so gut. Mindererträge aus der Gewerbesteuer und die noch nicht abgerechneten Abwassergebühren 2025 sind die wesentlichen Ursachen für diese vorläufige Betrachtung. Bei der Haushaltsaufstellung 2026 spielen hingegen die bereits oben genannten Rahmenbedingungen des Wegfalls der Schlüsselzuweisungen und der Anstieg der Kreis- und Schulumlage eine zentrale Rolle. Gleichwohl tragen verschiedene Bedingungen und äußere Einflüsse dazu bei, dass auch im Haushaltsjahr 2026 das Ziel der Haushaltskonsolidierung nur schwer zu erreichen ist.

Neben dem Bund und dem Land Hessen sind insbesondere die Gemeinden des Landes immer noch einem großen Teil der Auswirkungen von Inflation und Kostensteigerung ausgesetzt. Ein spürbarer Fachkräftemangel und die demografische Bevölkerungsentwicklung verstärken diesen eher negativ geprägten Eindruck der wirtschaftlichen Gesamtsituation. Der Haushalt des Jahres 2026 und auch der Folgejahre müssen finanzstärker aufgestellt werden. Trotz aller Konsolidierungsbemühungen sind gestiegene Kosten (bspw. Kreis- und Schulumlage, Gewerbesteuer- und Heimatumlage sowie gestiegene Energie- und Versicherungskosten) und vor allem auch weniger Erlöse durch Zuweisungen (Wegfall Schlüsselzuweisungen) deutlich spürbar.

Überdies haben der russische Angriffskrieg in der Ukraine und seine Folgen sowie sich mehr und mehr ergebende geopolitische Spannungen in Europa und dem Rest der Welt Einfluss auf das gemeindliche Leben in Bickenbach. Die Zollpolitik der Vereinigten Staaten von Amerika wie auch die Lieferengpässe von Rohstoffen und Material aus Asien sind nur zwei Auswirkungen, die an dieser Stelle genannt werden. Die Herausforderungen der vergangenen Jahre aus der Aufnahme von Geflüchteten nimmt dagegen bei der Gemeinde keine tragende Rolle mehr ein.

Neben dem Vergleich der beiden Planjahre 2026 und 2025 sind erhebliche finanzielle Herausforderungen auch im mittelfristigen Zeitraum bis einschließlich des Jahres 2029 zu bewältigen. Besonders die geplanten größeren Investitionen wie der Neubau der Kreisschulsporthalle sowie das neue Feuerwehrgerätehaus sind mit Ergebnissen aus laufender Verwaltungstätigkeit nicht mehr zu stemmen. Sie können nach wie vor nur mit Fremdkapital realisiert werden. Dies sorgt für erhebliche Mehrkosten am Ende des mittelfristigen Planungshorizonts.

5. Auswirkungen der erwarteten Bevölkerungsentwicklung

Die Gemeinde Bickenbach liegt im Landkreis Darmstadt-Dieburg. Sie fungiert innerhalb der Hessischen Bergstraße zwischen den Ballungsräumen Rhein-Main und Rhein-Neckar als ein Grundzentrum im Verdichtungsraum des Regierungsbezirks Darmstadt. Aufgrund der Lage zwischen den beiden Ballungsgebieten hat sich die Gemeinde Bickenbach mit einem Gemeindegebiet von rund 1.000 Hektar zu einem gefragten Gewerbestandort in einer der zukunftssträchigsten Regionen Europas entwickelt.

Die vom Landkreis bekannt gemachte Einwohnerzahl am 31.12.2024 betrug 6.031. Das Durchschnittsalter der Bevölkerung Bickenbachs, das im Jahr 2024 noch bei 46,1 Jahren lag (2023 bei 45,5 Jahren), wird sich nach Schätzungen des Hessischen Statistischen Landesamts bis zum Jahr 2040 auf 49,3 Jahre erhöhen (Im Vergleich dazu im Landkreis Darmstadt-Dieburg 2024: 44,9, 2040: 47,2 Jahre bzw. im Land Hessen 2024: 44,3, 2040: 46,2 Jahre).

Gemäß dem Gemeindedatenblatt der Kreisstatistik des Landkreises Darmstadt-Dieburg wurde für Bickenbach folgende Altersstruktur nach dem Stand der Einwohner 2024 festgestellt: unter 20 Jahre 19%, 20-40 Jahre 20%, 40-60 Jahre 30%, 60-80 Jahre 24% und über 80 Jahre 8%.

Der mit dem demographischen Wandel einhergehenden Gefahr des Rückgangs beim Gemeindeanteil an der Lohn- und Einkommensteuer (durch zunehmende Überalterung der Bevölkerung) ist in den nächsten Jahren nur bedingt zu begegnen. Die Zahlen für 2026 und den Finanzplanungszeitraum sehen zumindest anhand der verwendeten Orientierungsdaten dagegen nicht so schlecht aus. Grundsätzlich entsteht jedoch immer ein Risiko für die Höhe der Erträge aus der Lohn- und Einkommensteuer, welche häufig als wichtigste Einnahmequelle der Gemeinde angesehen werden. Ihnen folgen die Erträge aus der Gewerbesteuer. Auch in diesem Bereich besteht ein hohes finanzielles Risiko durch die schwankenden und nur bedingt kalkulierbaren Erträge. Die Auf- und Abbewegungen der letzten Haushaltsjahre zeigen dies unmissverständlich.

Ähnlich wie bei der Lohn- und Einkommensteuer lässt sich für die Gemeinde auch bei der Gewerbesteuer nur ein eingeschränkter Einfluss auf die Minimierung der Risiken festhalten. Das neue Gewerbegebiet „In der Delle“ bietet jedoch mittelfristig die Möglichkeit, die Einnahmen aus der Gewerbesteuer zu stabilisieren. Die Bau-Maßnahmen Kanal und Straße wurden fertig gestellt und die ersten Grundstückskaufverträge wurden inzwischen abgeschlossen. Die Etablierung des neuen Gewerbegebiets stellt eine große Chance für die Entwicklung der Gemeindefinanzen dar.

Haushaltssatzung

der Gemeinde Bickenbach für das Haushaltsjahr 2026

Aufgrund der §§ 94 ff. der HGO in der Fassung der Bekanntmachung vom 07.03.2005 (GVBl. I 2005 S. 142), zuletzt geändert durch Art. 1 des Gesetzes vom 01.04.2025 (GVBl. 2025 Nr. 24), hat die Gemeindevertretung der Gemeinde Bickenbach am **05.03.2026** folgende Haushaltssatzung beschlossen:

§ 1

Der Haushaltsplan für das Haushaltsjahr 2026 wird

im Ergebnishaushalt

<u>im ordentlichen Ergebnis</u>	€
mit dem Gesamtbetrag der Erträge auf	17.687.211,6
mit dem Gesamtbetrag der Aufwendungen auf	18.008.795,1
mit einem Saldo von	-321.583,5
 <u>im außerordentlichen Ergebnis</u>	
mit dem Gesamtbetrag der Erträge auf	387.985,0
mit dem Gesamtbetrag der Aufwendungen auf	0,0
mit einem Saldo von	387.985,0
mit einem Überschuss von	66.401,5

im Finanzhaushalt

mit dem Saldo aus den Einzahlungen und	€
Auszahlungen aus laufender Verwaltungstätigkeit auf	320.500,0
und dem Gesamtbetrag der	
Einzahlungen aus Investitionstätigkeit auf	1.001.700,0
Auszahlungen aus Investitionstätigkeit auf	1.998.000,0
mit einem Saldo von	-996.300,0
Einzahlungen aus Finanzierungstätigkeit auf	1.600.000,0
Auszahlungen aus Finanzierungstätigkeit auf	299.000,0
mit einem Saldo von	1.301.000,0
mit einem Zahlungsmittelüberschuss des Haushaltsjahres von	625.200,0

festgesetzt.

§ 2

Der Gesamtbetrag der Kredite, deren Aufnahme im Haushaltsjahr 2026 zur Finanzierung von Investitionen und Investitionsförderungsmaßnahmen erforderlich ist, wird auf 1,6 Mio. € festgesetzt. Darin sind Kredite aus dem Hessischen Investitionsfonds in Höhe von 1,6 Mio. € enthalten.

§ 3

Verpflichtungsermächtigungen werden im Haushaltsjahr 2026 nicht veranschlagt.

§ 4

Der Höchstbetrag der Liquiditätskredite, die im Haushaltsjahr 2026 zur rechtzeitigen Leistung von Auszahlungen in Anspruch genommen werden dürfen, wird auf 2,0 Mio. € festgesetzt.

§ 5

Die Steuersätze für die Gemeindesteuern werden für das Haushaltsjahr 2026 wie folgt festgesetzt:

- | | |
|--|---------|
| 1. Grundsteuer | |
| a) für land- und forstwirtschaftliche Betriebe (Grundsteuer A) auf | 610 % |
| b) für die Grundstücke (Grundsteuer B) auf | 1.015 % |
| 2. Gewerbesteuer auf | 410 % |

§ 6

Ein Haushaltssicherungskonzept wurde nicht beschlossen.

§ 7

Es gilt der von der Gemeindevertretung als Teil des Haushaltsplans am 05.03.2026 beschlossene Stellenplan.

§ 8

Der Gemeindevorstand wird durch die Haushaltssatzung ermächtigt, über außer- und überplanmäßige Aufwendungen und Auszahlungen bis zu 10.000 € je Einzelfall gemäß § 100 HGO in eigener Zuständigkeit zu entscheiden. Gleichzeitig gelten die nachfolgenden Haushaltsvermerke im Rahmen der Bewirtschaftung des Haushalts.

Zweckbindung gemäß § 19 Abs. 2 GemHVO

Mehrerträge bei den Produkten

- 1301 (Jugendarbeit),
- 1302 (Seniorenarbeit),
- 1501 (Tageseinrichtungen für Kinder),
- 1701 (Soziale Angelegenheiten),

- 2501 (Heimatspflege),
- 3202 (Ordnungsangelegenheiten),
- 3401 (Räumliche Planungs- und Entwicklungsmaßnahmen) und
- 3403 (Grundstücks- und Gebäudemanagement)

dürfen für Mehraufwendungen bei diesen Produkten verwendet werden.

Mehrerträge aus der Gewerbesteuer dürfen für Mehraufwendungen für die Gewerbesteuer- und Heimatumlage verwendet werden (vgl. Hinweis Nr. 4 zu § 19 GemHVO).

Deckungsfähigkeit gemäß § 20 Abs. 2 bzw. 5 GemHVO

Die Ansätze für

- Personal- und Versorgungsaufwendungen,
- Aufwendungen für Fort- und Weiterbildung,
- Aufwendungen für Lizenzen und Konzessionen und für Softwarepflege sowie
- Auszahlungen für Investitionen in das bewegliche Anlagevermögen

werden budgetübergreifend für gegenseitig deckungsfähig erklärt.

Zahlungswirksame Aufwendungen eines Budgets werden zu Gunsten von Investitionsauszahlungen desselben Budgets für einseitig deckungsfähig erklärt.

Übertragbarkeit gemäß § 21 GemHVO

Die Ansätze für Aufwendungen des Produkts 3502 Abwasserbeseitigung werden für übertragbar in das Folgehaushaltsjahr erklärt.

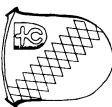
Sperrvermerke

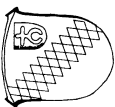
Bei der Investition 3403053006 „Umbau/Energetische Sanierung Waldstraße 36 für JuZe“ werden die gesamten Investitionsauszahlungen in Höhe von 400.000,00 € mit einem Sperrvermerk versehen.

Bickenbach, den 05.03.2026

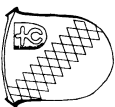
Der Gemeindevorstand der
Gemeinde Bickenbach

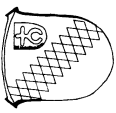
Markus Hennemann
Bürgermeister

Gesamtergebnishaushalt									
									
Nr.	Konten	Bezeichnung	Ergebnis des Jahresabschlusses 2024	Haushaltsansatz		Planungsdaten			
				2025	2026	2027	2028	2029	
01	50	Privatrechtliche Leistungsentgelte	-160.012	-206.800	-71.400	-71.200	-71.200	-71.200	-71.200
02	51	Öffentlich-rechtliche Leistungsentgelte	-899.166	-1.603.800	-1.712.800	-1.712.800	-1.712.800	-1.712.800	-1.712.800
03	548-549	Kostenersatzleistungen und -erstattungen	-123.235	-138.000	-141.300	-76.300	-80.700	-81.800	-81.800
04	52	Bestandsveränderungen und aktivierte Eigenleistungen	0	0	0	0	0	0	0
05	55	Steuern u. steuerähnliche Erträge einschl. Erträge aus gesetzlichen Umlagen	-1.3818.970	-12.981.700	-13.666.600	-14.414.100	-15.002.800	-15.728.800	-15.728.800
06	547	Erträge aus Transferleistungen	-318.032	-327.600	-338.900	-349.100	-361.300	-372.100	-372.100
07	540-543	Erträge aus Zuweisungen und Zuschüssen für laufende Zwecke u. allgemeine Umlagen	-1.609.768	-1.007.000	-575.000	-1.003.900	-882.900	-795.400	-795.400
08	546	Erträge aus der Auflösung von Sonderposten aus Investitionszuweisungen, -zuschüssen u. Investitionsbeiträgen	0	-473.875	-467.912	-465.324	-393.381	-245.846	-245.846
09	53	Sonstige ordentliche Erträge	-253.261	-245.300	-307.900	-307.900	-307.900	-307.900	-307.900
10		Summe der ordentlichen Erträge (Nr. 1 bis 9)	-17.182.444	-16.984.075	-17.281.812	-18.400.624	-18.812.981	-19.315.846	-19.315.846
11	62, 63, 640-643, 647-649, 65	Personalaufwendungen	2.142.533	2.462.100	2.608.600	2.667.100	2.726.400	2.786.600	2.786.600
12	644-646	Versorgungsaufwendungen	390.241	880.100	609.500	564.800	571.700	578.800	578.800
13	60, 61, 67-69	Aufwendungen für Sach- und Dienstleistungen	2.116.482	2.402.100	2.207.600	1.861.500	1.813.600	1.834.100	1.834.100
14	66	Abschreibungen	35.969	1.035.425	1.028.195	975.778	849.184	627.917	627.917
15	71	Aufwendungen für Zuweisungen und Zuschüsse sowie besondere Finanzaufwendungen	2.609.290	2.983.600	2.859.200	2.842.800	2.842.800	2.842.800	2.842.800
16	73	Steueraufwendungen einschl. Aufwendungen aus gesetzlichen Umlageverpflichtungen	7.575.985	8.029.200	8.616.800	9.013.000	9.524.900	9.912.400	9.912.400
17	72	Transferaufwendungen	10	100	100	100	100	100	100
18	70, 74, 76	Sonstige ordentliche Aufwendungen	7.030	6.800	7.000	5.500	5.500	5.500	5.500
19		Summe der ordentlichen Aufwendungen (Nr. 11 bis 18)	14.877.539	17.799.425	17.936.995	17.930.578	18.334.184	18.588.217	18.588.217
20		Verwaltungsergebnis (Nr. 10 ./ Nr. 19)	-2.304.905	815.350	655.184	-470.047	-478.797	-727.629	-727.629
21	56, 57	Finanzerträge	-325.843	-295.300	-405.400	-405.600	-405.600	-405.600	-405.600
22	77	Zinsen und andere Finanzaufwendungen	45.541	109.500	71.800	132.700	211.800	258.300	258.300
23		Finanzergebnis (Nr. 21 ./ Nr. 22)	-280.302	-185.800	-333.600	-272.900	-193.800	-147.300	-147.300
24		Gesamtbeitrag der ordentlichen Erträge (Nr. 10 und Nr. 21)	-17.508.287	-17.279.375	-17.687.212	-18.806.224	-19.218.581	-19.721.446	-19.721.446
25		Gesamtbeitrag der ordentlichen Aufwendungen (Nr.19 und Nr.22)	14.923.080	17.908.925	18.063.795	18.063.278	18.545.984	18.846.517	18.846.517
26		Ordentliches Ergebnis (Nr.24 ./ Nr.25)	-2.585.207	629.550	321.584	-742.947	-672.597	-874.929	-874.929
27	59	Außerordentliche Erträge	-28.595	0	-387.985	0	0	0	0
28	79	Außerordentliche Aufwendungen	85.907	13.000	0	0	0	0	0

Gesamtergebnishaushalt									
									
		Bezeichnung	Ergebnis des Jahresabschlusses 2024	Haushaltsansatz		Planungsdaten			
Nr.	Konten			2025	2026	2027	2028	2029	
29		Außerordentliches Ergebnis (Nr. 27 ./Nr. 28)	57.312	13.000	-387.985	0	0	0	0
30		Jahresergebnis (Nr. 26 und Nr. 29)	-2.527.896	642.550	-66.401	-742.947	-672.597	-874.929	
		Nachrichtlich (§2 Abs. 4 GemHVO):	0	0	0	0	0	0	0
98		Summe der vorgetragenen Jahresfehlbeträge aus dem ordentlichen Ergebnis	0	---	---	---	---	---	---
98		Summe der vorgetragenen Jahresfehlbeträge aus dem außerordentlichen Ergebnis	0	---	---	---	---	---	---
		Summe der vorgetragenen Jahresfehlbeträge aus dem ordentlichen und dem außerordentlichen Ergebnis	0	---	---	---	---	---	---

Gesamtfinanzhaushalt									
		Bezeichnung	Ergebnis des Jahresabschlusses 2024	Haushaltsansatz		Planungsdaten			
Nr.	Konten			2025	2026	2027	2028	2029	
01	810	Privatrechtliche Leistungsentgelte	162.542,95	206.800,00	71.400,00	71.200,00	71.200,00	71.200,00	71.200,00
02	811	Öffentlich-rechtliche Leistungsentgelte	1.037.718,45	1.603.800,00	1.712.800,00	1.712.800,00	1.712.800,00	1.712.800,00	1.712.800,00
03	812	Kostensersatzleistungen und -erstattungen	79.506,28	138.000,00	141.300,00	76.300,00	80.700,00	81.800,00	81.800,00
04	814	Einzahlungen aus Steuern und steuerähnlichen Erträgen einschließlich Erträgen aus gesetzlichen Umlagen	13.908.609,49	12.981.700,00	13.666.600,00	14.414.100,00	15.002.800,00	15.728.800,00	15.728.800,00
05	815	Einzahlungen aus Transferleistungen	318.032,00	327.600,00	338.900,00	349.100,00	361.300,00	372.100,00	372.100,00
06	816	Zuweisungen und Zuschüsse für laufende Zwecke und allgemeine Umlagen	1.637.043,82	1.007.000,00	575.000,00	1.003.900,00	882.900,00	795.400,00	795.400,00
07	817	Zinsen und sonstige Finanzeinzahlungen	321.160,81	295.300,00	405.400,00	405.600,00	405.600,00	405.600,00	405.600,00
08	813, 828	Sonstige ordentliche Einzahlungen und sonstige außerordentliche Einzahlungen, die sich nicht aus Investitionstätigkeit ergeben	249.478,32	245.300,00	307.900,00	307.900,00	307.900,00	307.900,00	307.900,00
09		Summe der Einzahlungen aus laufender Verwaltungstätigkeit (Nrn. 1 bis 8)	17.714.092,12	16.805.500,00	17.219.300,00	18.340.900,00	18.825.200,00	19.475.600,00	19.475.600,00
10	830	Personalauszahlungen	-2.144.837,31	-2.462.100,00	-2.608.600,00	-2.667.100,00	-2.726.400,00	-2.786.600,00	-2.786.600,00
11	831	Versorgungsauszahlungen	-375.122,00	-496.000,00	-527.700,00	-516.900,00	-523.600,00	-530.300,00	-530.300,00
12	832	Auszahlungen für Sach- und Dienstleistungen	-2.045.568,05	-2.402.100,00	-2.207.600,00	-1.861.500,00	-1.813.600,00	-1.834.100,00	-1.834.100,00
13	833	Auszahlungen für Transferleistungen	-10,00	-100,00	-100,00	-100,00	-100,00	-100,00	-100,00
14	834	Auszahlungen für Zuweisungen und Zuschüsse für laufende Zwecke sowie besondere Finanzauszahlungen	-2.841.609,23	-2.983.600,00	-2.859.200,00	-2.842.800,00	-2.842.800,00	-2.842.800,00	-2.842.800,00
15	835	Auszahlungen f. Steuern einschl. Auszahlungen aus gesetzl. Umlageverpflichtungen	-7.646.552,60	-8.029.200,00	-8.616.800,00	-9.013.000,00	-9.524.900,00	-9.912.400,00	-9.912.400,00
16	836	Zinsen und ähnliche Auszahlungen	-47.757,84	-109.500,00	-71.800,00	-132.700,00	-211.800,00	-258.300,00	-258.300,00
17	837, 848	Sonstige ordentliche Auszahlungen und sonstige außerordentliche Auszahlungen, die sich nicht aus Investitionstätigkeit ergeben	-67.186,67	-19.800,00	-7.000,00	-5.500,00	-5.500,00	-5.500,00	-5.500,00
18		Summe der Auszahlungen aus laufender Verwaltungstätigkeit (Nrn. 10 bis 17)	-15.168.643,70	-16.502.400,00	-16.898.800,00	-17.039.600,00	-17.648.700,00	-18.170.100,00	-18.170.100,00
19		Zahlungsmittelüberschuss oder Zahlungsmittelbedarf aus laufender Verwaltungstätigkeit (Saldo aus Nrn. 9 und 18)	2.545.448,42	303.100,00	320.500,00	1.301.300,00	1.176.500,00	1.305.500,00	1.305.500,00
20	820	Einzahlungen aus Investitionszuweisungen und -zuschüssen sowie aus Investitionsbeiträgen:	256.718,42	500.000,00	551.700,00	395.000,00	395.000,00	20.000,00	20.000,00
		davon zweckgebundene Einzahlungen für die ordentliche Tilgung von Investitionskrediten	15.582,82	0,00	12.200,00	0,00	0,00	0,00	0,00
21	822	Einzahlungen aus Abgängen von Vermögensgegenständen des Sachanlagevermögens und des immateriellen Anlagevermögens	4.000,00	0,00	450.000,00	0,00	0,00	0,00	0,00

Gesamtfinanzhaushalt									
									
Nr.	Konten	Bezeichnung	Ergebnis des Jahresabschlusses 2024	Haushaltsansatz		Planungsdaten			
				2025	2026	2027	2028	2029	
22	823	Einzahlungen aus Abgängen von Vermögensgegenständen des Finanzanlagevermögens	211,14	0,00	0,00	0,00	0,00	0,00	0,00
23		Summe der Einzahlungen aus Investitionstätigkeit (Nrn. 20 bis 22)	260.929,56	500.000,00	1.001.700,00	395.000,00	395.000,00	20.000,00	
24	841	Auszahlungen für den Erwerb von Grundstücken und Gebäuden	-515.986,34	-79.000,00	-85.000,00	-20.000,00	0,00	-20.000,00	
25	842	Auszahlungen für Baumaßnahmen	-112.251,13	-882.000,00	-1.483.000,00	-3.520.000,00	-3.520.000,00	-20.000,00	
26	840, 843	Auszahlungen für Investitionen in das sonstige Sachanlagevermögen und immaterielle Anlagevermögen	-890.068,56	-495.500,00	-417.000,00	-92.000,00	-2.815.000,00	-80.000,00	
27	844	Auszahlungen für Investitionen in das Finanzanlagevermögen	-12.090,14	-13.000,00	-13.000,00	-13.000,00	-13.000,00	-13.000,00	
28		Summe der Auszahlungen aus Investitionstätigkeit (Nrn. 24 bis 27)	-1.530.396,17	-1.469.500,00	-1.998.000,00	-3.645.000,00	-6.348.000,00	-133.000,00	
29		Zahlungsmittelüberschuss oder Zahlungsmittelbedarf aus Investitionstätigkeit (Saldo aus Nrn. 23 und 28)	-1.269.466,61	-969.500,00	-996.300,00	-3.250.000,00	-5.953.000,00	-113.000,00	
30		Zahlungsmittelüberschuss oder Zahlungsmittelbedarf (Summe aus Nrn. 19 und 29)	1.275.981,81	-666.400,00	-675.800,00	-1.948.700,00	-4.776.500,00	1.192.500,00	
31	826	Einzahlungen aus der Aufnahme von Krediten und wirtschaftlich vergleichbaren Vorgängen für Investitionen	1.200.000,00	800.000,00	1.600.000,00	3.125.000,00	5.690.000,00	0,00	
32	846	Auszahlungen für die Tilgung von Krediten und wirtschaftlich vergleichbaren Vorgängen für Investitionen sowie an das Sondervermögen Hessenkasse;	-257.586,89	-303.000,00	-299.000,00	-365.800,00	-471.200,00	-661.900,00	
		davon Auszahlungen für die ordentliche Tilgung von Investitionskrediten	-257.586,89	-303.000,00	-299.000,00	-365.800,00	-471.200,00	-661.900,00	
33		Zahlungsmittelüberschuss oder Zahlungsmittelbedarf aus Finanzierungstätigkeit (Saldo aus Nrn. 31 und 32)	942.413,11	497.000,00	1.301.000,00	2.759.200,00	5.218.800,00	-661.900,00	
34		Änderung des Zahlungsmittelbestandes zum Ende des Haushaltsjahres (Summe aus Nrn. 30 und 33)	2.218.394,92	-169.400,00	625.200,00	810.500,00	442.300,00	530.600,00	
35		Haushaltsunwirksame Einzahlungen (u.a. fremde Finanzmittel, Rückzahlung von angelegten Kassenmitteln, Aufnahme von Liquiditätskrediten)	18.255,50	---	---	---	---	---	
36		Haushaltsunwirksame Auszahlungen (u.a. fremde Finanzmittel, Anlegung von Kassenmitteln, Rückzahlung von Liquiditätskrediten)	-24.317,50	---	---	---	---	---	
37		Zahlungsmittelüberschuss/ Zahlungsmittelbedarf aus haushaltsunwirksamen Zahlungsvorgängen (Saldo aus Nrn. 35 und Nr. 36)	-6.062,00	---	---	---	---	---	


Gesamtfinanzhaushalt									
									
Nr.	Konten	Bezeichnung	Ergebnis des Jahresabschlusses 2024	Haushaltsansatz		Planungsdaten			
				2025	2026	2027	2028	2029	
38		Gepl. Anfangsbestand/ Bestand an Zahlungsmitteln zu Beginn d. Haushaltsjahres	3.066.729,37	5.279.062,29	5.109.662,29	5.734.862,29	6.545.362,29	6.987.662,29	
39		Geplante Veränderung des Bestandes/ Veränderung des Bestandes an Zahlungsmitteln (Nr. 34 und 37)	2.212.332,92	-169.400,00	625.200,00	810.500,00	442.300,00	530.600,00	
40		Geplanter Endbestand an Zahlungsmitteln/ Bestand an Zahlungsmitteln am Ende des Haushaltsjahres (Summe aus den Summen Nrn. 38 und 39)	5.279.062,29	5.109.662,29	5.734.862,29	6.545.362,29	6.987.662,29	7.518.262,29	
		Nachrichtlich (§3 Abs. 3 GemHVO):	0,00	0,00	0,00	0,00	0,00	0,00	
		In den Einzahlungen aus Nr. 31 enthaltener Teilbetrag für Umschuldungen	0,00	0,00	0,00	0,00	0,00	0,00	
		In den Auszahlungen aus Nr. 32 enthaltener Teilbetrag für Umschuldungen	0,00	0,00	0,00	0,00	0,00	0,00	
		Zu Nr. 40: Nach §106 Abs. 1 S. 2 HGO vorzuhaltender Bestand an flüssigen Mitteln ohne Liquiditätskredite	-303.532,90	---	---	---	---	---	

Teilergebnishaushalt Fachbereich A Fachbereich A



		Bezeichnung	Haushaltsansatz		Ergebnis des Jahresabschlusses 2024
Nr.	Konten		2026	2025	
		Ordentliche Erträge			
01	50	Privatrechtliche Leistungsentgelte	-3.000,00	-3.000,00	18.677,58
02	51	Öffentlich-rechtliche Leistungsentgelte	-24.000,00	-17.000,00	-11.917,55
03	548-549	Kostenersatzleistungen und -erstattungen	0,00	0,00	-50,00
04	52	Bestandsveränderungen und aktivierte Eigenleistungen	0,00	0,00	0,00
05	55	Steuern und steuerähnliche Erträge einschl. Erträge aus gesetzlichen Umlagen	0,00	0,00	0,00
06	547	Erträge aus Transferleistungen	0,00	0,00	0,00
07	540-543	Erträge aus Zuweisungen und Zuschüssen für lfd. Zwecke und allgemeine Umlagen	-409.000,00	-402.000,00	-407.026,02
08	546	Erträge aus der Auflösung von Sonderposten aus Investitionszuweisungen, -zuschüssen und Investitionsbeiträgen	-2.025,63	-2.198,01	0,00
09	53	Sonstige ordentliche Erträge	-3.900,00	-3.900,00	-1.065,26
10		Summe der ordentlichen Erträge (Nr. 1 bis 9)	-441.925,63	-428.098,01	-401.381,25
		Ordentliche Aufwendungen			
11	62, 63, 640-643, 647-649, 65	Personalaufwendungen	806.100,00	709.100,00	638.685,11
12	644-646	Versorgungsaufwendungen	449.000,00	685.800,00	301.249,46
13	60, 61, 67-69	Aufwendungen für Sach- und Dienstleistungen	272.200,00	289.700,00	220.156,23
14	66	Abschreibungen	18.142,64	18.135,03	2.524,63
15	71	Aufwendungen für Zuweisungen und Zuschüsse sowie besondere Finanzaufwendungen	2.810.200,00	2.932.100,00	2.538.821,82
16	73	Steueraufwendungen einschl. Aufwendungen aus gesetzlichen Umlageverpflichtungen	12.500,00	12.500,00	0,00
17	72	Transferaufwendungen	0,00	0,00	10,00
18	70, 74, 76	Sonstige ordentliche Aufwendungen	0,00	0,00	0,00
19		Summe der ordentlichen Aufwendungen (Nr. 11 bis 18)	4.368.142,64	4.647.335,03	3.701.447,25
20		Verwaltungsergebnis (Nr. 10 ./ Nr. 19)	3.926.217,01	4.219.237,02	3.300.066,00
21	56, 57	Finanzerträge	-300.000,00	-250.000,00	-256.640,59
22	77	Finanzaufwendungen	0,00	0,00	0,00
23		Finanzergebnis (Nr. 21 bis Nr. 22)	-300.000,00	-250.000,00	-256.640,59
24		Ordentliches Ergebnis (Verwaltungsergebnis und Finanzergebnis Nr. 20 und Nr. 23)	3.626.217,01	3.969.237,02	3.043.425,41
25	59	Außerordentliche Erträge	0,00	0,00	-2.622,67
26	79	Außerordentliche Aufwendungen	0,00	10.000,00	59.317,39
27		Außerordentliches Ergebnis (Nr. 25 ./ Nr. 26)	0,00	10.000,00	56.694,72
28		Jahresergebnis vor internen Leistungsbeziehungen (ordentliches Ergebnis und außerordentliches Ergebnis Nr. 24 und Nr. 27)	3.626.217,01	3.979.237,02	3.100.120,13
29		Erlöse der internen Leistungsbeziehungen	-155.668,55	-149.330,49	0,00
30		Kosten der internen Leistungsbeziehungen	494.529,47	602.393,29	0,00
31		Ergebnis der internen Leistungsbeziehungen	338.860,92	453.062,80	0,00
32		Jahresergebnis nach internen Leistungsbeziehungen	3.965.077,93	4.432.299,82	3.100.120,13

Teilfinanzhaushalt Fachbereich A Fachbereich A



		Haushaltsansatz				Investitions- und Investitionsförderungsmaßnahmen	
Nr.	Bezeichnung	2026	Verpflichtungs-ermächtigungen	2025	Ergebnis des Jahresabschlusses 2024	Gesamtauszahlungsbedarf	davon bisher bereitgestellt
	Einzahlungen aus Investitionstätigkeit						
20	+ Einz. aus Investitionszuweis. und -zuschüssen sowie aus Investitionsbeiträgen	0	0	0	0	0	0
21	+ Einz. aus Abgängen von Vermögensgegenständen des Sachanlagevermögens und des immateriellen Anlagevermögens	0	0	0	0	0	0
22	+ Einz. aus Abgängen von Vermögensgegenständen des Finanzanlagevermögens	0	0	0	0	0	0
	Einzahlungen aus Finanzierungstätigkeit						
31	+ Einz. aus der Aufnahme v. Krediten und wirtschaftlich vergleichbaren Vorgängen für Investitionen	0	0	0	0	0	0
	Summe	0	0	0	0	0	0
	Auszahlungen aus Investitionstätigkeit						
24	- Ausz. für den Erwerb von Grundstücken und Gebäuden	0	0	0	0	0	0
25	- Ausz. für Baumaßnahmen	0	0	-3.000	0	-3.000	-3.000
26	- Ausz. für Investitionen in das sonstige Sachanlagevermögen und immaterielle Anlagevermögen	-8.000	0	-57.000	-3.498	-4.001.000	-1.421.000
	davon: Ausz. aus gewährten Investitionszuweisungen und -zuschüssen	0	0	-47.000	0	-3.812.000	-1.247.000
27	- Ausz. für Investitionen in das Finanzanlagevermögen	-13.000	0	-13.000	-12.090	-98.000	-59.000
	Auszahlungen aus Finanzierungstätigkeit						
32	- Ausz. für die Tilgung von Krediten und wirtschaftlich vergleichbaren Vorgängen für Investitionen	0	0	0	0	-85.400	0
	Summe	-21.000	0	-73.000	-15.588	-4.187.400	-1.483.000
	Saldo (Einzahlungen ./ Auszahlungen)	-21.000	0	-73.000	-15.588	-4.187.400	-1.483.000

Produktbeschreibung Produkt 0101 Verwaltungssteuerung			
Fachbereich	A	Fachbereich A	
Abteilung	A0	Abt. AO Verwaltungssteuerung	
Produkt	0101	Verwaltungssteuerung	
Verantwortliche Organisationseinheit	Fachbereich A		
Produktbeschreibung	Leitung der Verwaltung Entwicklung von Zielvereinbarungen, Leitbilder, Konzepte, Strategien und Handlungsrahmen für die gesamte Verwaltung Repräsentation der Gemeinde Öffentlichkeitsarbeit (Presse)		
Leistungen	Gesamtplanung, Leitung und Überwachung der Verwaltung Personalentwicklung, Koordination und Personaldisposition Fachaufsicht Vertretung der Gemeinde in allen Angelegenheiten zeitnahe Unterrichtung der Presse Repräsentation der Gemeinde und deren Verwaltung		
Auftragsgrundlage	Hessische Gemeindeordnung Beschlüsse der gemeindlichen Gremien		
Zielgruppe	Beschäftigte der Gemeinde, Einwohner, kommunale Gremien		

Teilergebnishaushalt Produkt 0101 Verwaltungssteuerung



		Bezeichnung	Haushaltsansatz		Ergebnis des Jahresabschlusses 2024
Nr.	Konten		2026	2025	
		Ordentliche Erträge			
01	50	Privatrechtliche Leistungsentgelte	0,00	0,00	0,00
02	51	Öffentlich-rechtliche Leistungsentgelte	0,00	0,00	0,00
03	548-549	Kostenersatzleistungen und -erstattungen	0,00	0,00	0,00
04	52	Bestandsveränderungen und aktivierte Eigenleistungen	0,00	0,00	0,00
05	55	Steuern und steuerähnliche Erträge einschl. Erträge aus gesetzlichen Umlagen	0,00	0,00	0,00
06	547	Erträge aus Transferleistungen	0,00	0,00	0,00
07	540-543	Erträge aus Zuweisungen und Zuschüssen für lfd. Zwecke und allgemeine Umlagen	0,00	0,00	0,00
08	546	Erträge aus der Auflösung von Sonderposten aus Investitionszuweisungen, -zuschüssen und Investitionsbeiträgen	0,00	0,00	0,00
09	53	Sonstige ordentliche Erträge	-200,00	-200,00	-158,76
10		Summe der ordentlichen Erträge (Nr. 1 bis 9)	-200,00	-200,00	-158,76
		Ordentliche Aufwendungen			
11	62, 63, 640-643, 647-649, 65	Personalaufwendungen	124.800,00	126.200,00	116.730,60
12	644-646	Versorgungsaufwendungen	50.400,00	89.300,00	2.450,81
13	60, 61, 67-69	Aufwendungen für Sach- und Dienstleistungen	11.600,00	15.500,00	7.464,20
14	66	Abschreibungen	781,16	782,18	0,00
15	71	Aufwendungen für Zuweisungen und Zuschüsse sowie besondere Finanzaufwendungen	0,00	0,00	0,00
16	73	Steueraufwendungen einschl. Aufwendungen aus gesetzlichen Umlageverpflichtungen	10.000,00	10.000,00	0,00
17	72	Transferaufwendungen	0,00	0,00	0,00
18	70, 74, 76	Sonstige ordentliche Aufwendungen	0,00	0,00	0,00
19		Summe der ordentlichen Aufwendungen (Nr. 11 bis 18)	197.581,16	241.782,18	126.645,61
20		Verwaltungsergebnis (Nr. 10 ./ Nr. 19)	197.381,16	241.582,18	126.486,85
21	56, 57	Finanzerträge	0,00	0,00	0,00
22	77	Finanzaufwendungen	0,00	0,00	0,00
23		Finanzergebnis (Nr. 21 bis Nr. 22)	0,00	0,00	0,00
24		Ordentliches Ergebnis (Verwaltungsergebnis und Finanzergebnis Nr. 20 und Nr. 23)	197.381,16	241.582,18	126.486,85
25	59	Außerordentliche Erträge	0,00	0,00	0,00
26	79	Außerordentliche Aufwendungen	0,00	0,00	365,03
27		Außerordentliches Ergebnis (Nr. 25 ./ Nr. 26)	0,00	0,00	365,03
28		Jahresergebnis vor internen Leistungsbeziehungen (ordentliches Ergebnis und außerordentliches Ergebnis Nr. 24 und Nr. 27)	197.381,16	241.582,18	126.851,88
29		Erlöse der internen Leistungsbeziehungen	0,00	0,00	0,00
30		Kosten der internen Leistungsbeziehungen	70.181,49	69.627,75	0,00
31		Ergebnis der internen Leistungsbeziehungen	70.181,49	69.627,75	0,00
32		Jahresergebnis nach internen Leistungsbeziehungen	267.562,65	311.209,93	126.851,88

Teilergebnishaushalt Produkt 0101 Verwaltungssteuerung - nach Sachkonten



Fachbereich A Fachbereich A
 Abteilung A0 Abt. AO Verwaltungssteuerung
 Produkt 0101 Verwaltungssteuerung


Produkt 0101 Verwaltungssteuerung			Ansatz 2026 EUR	Ansatz 2025 EUR	Ergebnis 2024 EUR
Nr.	Produkt	Konto/Bezeichnung			
1	0101	5392100 Ertr. a. d. Eigenbet. für Wahlleistungen -aktive-	-200	-200	-159
4	0101	6010100 Büromaterial	0	0	89
7	0101	6061000 Materialaufw. für Gebäude u. Außenanlagen	0	0	20
10	0101	6089000 übriger sonstiger Materialaufwand	300	300	35
15	0101	6201000 Entg. für geleist. Arbeitszeit (einschl. Zulagen)	24.000	33.500	29.683
16	0101	6201001 Leistungsentgelt Beschäftigte	0	0	448
23	0101	6301000 Dienst-, Amtsbezüge einschl. tarifl. Zulagen	96.000	86.000	79.172
24	0101	6401000 AG-Anteil zur Sozialvers. Entgeltbereich	4.800	6.700	6.430
25	0101	6451000 Aufw. an Verso. kassen f. tarifl. Beschäftigte	2.200	3.000	2.451
28	0101	6460100 Zuführung zu Pensionsrückstellungen	43.000	81.400	0
29	0101	6461000 Zuführung zu Beihilferückstellungen	5.200	4.900	0
33	0101	6513007 Aufw. f. übernommene Fahrtk. von Bediensteten	0	0	998
37	0101	6720099 Lizenzen und Konzessionen	200	200	110
42	0101	6779000 Aufw. für andere Beratungsleistungen	2.000	5.000	0
44	0101	6810000 Aufwendungen für Zeitungen und Fachliteratur	1.300	1.800	1.846
46	0101	6832000 Telefonkosten	800	800	687
48	0101	6850000 Reisekosten	1.000	1.000	0
49	0101	6860100 Aufw. für Verfügungsmittel	700	700	0
50	0101	6861000 Aufw. für Öffentlichkeitsarbeit	0	0	48
51	0101	6862000 Aufw. für Gästebewirtung (Repräsentation)	300	300	12
52	0101	6869000 sonst. Aufwendungen für Repräsentation	0	0	9
53	0101	6871000 Geschenke bis 35 €	600	600	736
55	0101	6880000 Aufw. für Fort- und Weiterbildung	500	1.000	119
57	0101	6890001 Softwarepflege	100	0	99
58	0101	6909000 Beiträge für sonstige Versicherungen	2.800	2.800	2.705
59	0101	6910000 Beiträge Wirtschafts- Berufsverbände	1.000	1.000	950
65	0101	7354900 andere Umlagen	10.000	10.000	0
66	0101	7970000 periodenfremde Aufwendungen	0	0	365
Summe			196.600	240.800	126.853

Teilfinanzhaushalt Produkt 0101 Verwaltungssteuerung




		Haushaltsansatz				Investitions- und Investitionsförderungsmaßnahmen	
Nr.	Bezeichnung	2026	Verpflichtungs-ermächtigungen	2025	Ergebnis des Jahresabschlusses 2024	Gesamtauszahlungsbedarf	davon bisher bereitgestellt
	Einzahlungen aus Investitionstätigkeit						
20	+ Einz. aus Investitionszuweis. und -zuschüssen sowie aus Investitionsbeiträgen	0	0	0	0	0	0
21	+ Einz. aus Abgängen von Vermögensgegenständen des Sachanlagevermögens und des immateriellen Anlagevermögens	0	0	0	0	0	0
22	+ Einz. aus Abgängen von Vermögensgegenständen des Finanzanlagevermögens	0	0	0	0	0	0
	Einzahlungen aus Finanzierungstätigkeit						
31	+ Einz. aus der Aufnahme v. Krediten und wirtschaftlich vergleichbaren Vorgängen für Investitionen	0	0	0	0	0	0
	Summe	0	0	0	0	0	0
	Auszahlungen aus Investitionstätigkeit						
24	- Ausz. für den Erwerb von Grundstücken und Gebäuden	0	0	0	0	0	0
25	- Ausz. für Baumaßnahmen	0	0	0	0	0	0
26	- Ausz. für Investitionen in das sonstige Sachanlagevermögen und immaterielle Anlagevermögen davon: Ausz. aus gewährten Investitionszuweisungen und -zuschüssen	-3.500	0	-2.000	-600	-65.500	-59.500
27	- Ausz. für Investitionen in das Finanzanlagevermögen	0	0	0	0	0	0
	Auszahlungen aus Finanzierungstätigkeit						
32	- Ausz. für die Tilgung von Krediten und wirtschaftlich vergleichbaren Vorgängen für Investitionen	0	0	0	0	0	0
	Summe	-3.500	0	-2.000	-600	-65.500	-59.500
	Saldo (Einzahlungen ./ Auszahlungen)	-3.500	0	-2.000	-600	-65.500	-59.500

Investitionen Produkt 0101 Verwaltungssteuerung



Investition	Verpflichtungsermächtigungen	Ansatz 2026	Ansatz 2025
	EUR		
0101001003 Erwerb von beweglichen Sachen FB A	0	-3.500	-2.000
26 26 Ausz.f.Invest.i.d.sonst.Sachanl.vermögen	0	-3.500	-2.000
<i>Erläuterungen:</i> Neue Maßnahme			
Gesamtsumme Auszahlungen	0	-3.500	-2.000
Gesamtsumme Einzahlungen	0	0	0
Gesamtsumme	0	-3.500	-2.000

Produktbeschreibung Produkt 0201 Personal			
Fachbereich	A	Fachbereich A	
Abteilung	A0	Abt. AO Verwaltungssteuerung	
Produkt	0201	Personal	
Verantwortliche Organisationseinheit	Fachbereich A		
Produktbeschreibung	Personalwirtschaft und Personalplanung der Gemeinde, Beratung der Beschäftigten in arbeits- und dienstrechtlichen Fragen und Organisation der Aus- und Fortbildung		
Leistungen	<ul style="list-style-type: none"> - Personalmanagement für alle Mitarbeiter der Gemeinde - Einstellungen, Kündigungen, Beendigung von Arbeitsverhältnissen - Bearbeitung Bezüge und Entgelte der Mitarbeiter - Abrechnung mit den Krankenkasse, Finanzamt und Versorgungskassen - Arbeitsrechtliche Beratung - Ausfertigung von Verträgen und Dienstvereinbarungen - Ausbildung organisieren und begleiten - Personalaktenführung - Urlaub - und Fehlzeitenverwaltung - elektronische Zeiterfassung abwickeln 		
Auftragsgrundlage	Tarifrecht, Arbeitsrecht, Dienstrecht, Besoldungsrecht, Stellenplan, Beschlüsse der Gemeindegremien		
Zielgruppe	Beschäftigte der Gemeinde		

Teilergebnishaushalt Produkt 0201 Personal



		Bezeichnung	Haushaltsansatz		Ergebnis des Jahresabschlusses 2024
Nr.	Konten		2026	2025	
		Ordentliche Erträge			
01	50	Privatrechtliche Leistungsentgelte	0,00	0,00	0,00
02	51	Öffentlich-rechtliche Leistungsentgelte	0,00	0,00	0,00
03	548-549	Kostenersatzleistungen und -erstattungen	0,00	0,00	-50,00
04	52	Bestandsveränderungen und aktivierte Eigenleistungen	0,00	0,00	0,00
05	55	Steuern und steuerähnliche Erträge einschl. Erträge aus gesetzlichen Umlagen	0,00	0,00	0,00
06	547	Erträge aus Transferleistungen	0,00	0,00	0,00
07	540-543	Erträge aus Zuweisungen und Zuschüssen für lfd. Zwecke und allgemeine Umlagen	0,00	0,00	0,00
08	546	Erträge aus der Auflösung von Sonderposten aus Investitionszuweisungen, -zuschüssen und Investitionsbeiträgen	0,00	0,00	0,00
09	53	Sonstige ordentliche Erträge	-900,00	-900,00	-838,46
10		Summe der ordentlichen Erträge (Nr. 1 bis 9)	-900,00	-900,00	-888,46
		Ordentliche Aufwendungen			
11	62, 63, 640-643, 647-649, 65	Personalaufwendungen	224.000,00	154.900,00	126.008,34
12	644-646	Versorgungsaufwendungen	366.700,00	566.900,00	274.972,61
13	60, 61, 67-69	Aufwendungen für Sach- und Dienstleistungen	51.100,00	50.600,00	43.147,13
14	66	Abschreibungen	0,00	116,33	0,00
15	71	Aufwendungen für Zuweisungen und Zuschüsse sowie besondere Finanzaufwendungen	0,00	0,00	0,00
16	73	Steueraufwendungen einschl. Aufwendungen aus gesetzlichen Umlageverpflichtungen	2.500,00	2.500,00	0,00
17	72	Transferaufwendungen	0,00	0,00	0,00
18	70, 74, 76	Sonstige ordentliche Aufwendungen	0,00	0,00	0,00
19		Summe der ordentlichen Aufwendungen (Nr. 11 bis 18)	644.300,00	775.016,33	444.128,08
20		Verwaltungsergebnis (Nr. 10 ./ Nr. 19)	643.400,00	774.116,33	443.239,62
21	56, 57	Finanzerträge	0,00	0,00	0,00
22	77	Finanzaufwendungen	0,00	0,00	0,00
23		Finanzergebnis (Nr. 21 bis Nr. 22)	0,00	0,00	0,00
24		Ordentliches Ergebnis (Verwaltungsergebnis und Finanzergebnis Nr. 20 und Nr. 23)	643.400,00	774.116,33	443.239,62
25	59	Außerordentliche Erträge	0,00	0,00	-36,87
26	79	Außerordentliche Aufwendungen	0,00	0,00	499,80
27		Außerordentliches Ergebnis (Nr. 25 ./ Nr. 26)	0,00	0,00	462,93
28		Jahresergebnis vor internen Leistungsbeziehungen (ordentliches Ergebnis und außerordentliches Ergebnis Nr. 24 und Nr. 27)	643.400,00	774.116,33	443.702,55
29		Erlöse der internen Leistungsbeziehungen	0,00	0,00	0,00
30		Kosten der internen Leistungsbeziehungen	0,00	0,00	0,00
31		Ergebnis der internen Leistungsbeziehungen	0,00	0,00	0,00
32		Jahresergebnis nach internen Leistungsbeziehungen	643.400,00	774.116,33	443.702,55

Erläuterungen

Erläuterungen zu Sachkonto 6450107

Anstieg der "Umlage Versorgungskasse" um 27.000 € auf 317.500 €

Erläuterungen zu Sachkonto 6590000

Mitarbeiterbindung: Einführung eines Jobtickets

Teilergebnishaushalt Produkt 0201 Personal - nach Sachkonten



Fachbereich A Fachbereich A
 Abteilung A0 Abt. AO Verwaltungssteuerung
 Produkt 0201 Personal


Produkt 0201 Personal			Ansatz 2026 EUR	Ansatz 2025 EUR	Ergebnis 2024 EUR
Nr.	Produkt	Konto/Bezeichnung			
3	0201	5392200 Ertr. a. d. Eigenbet. für Wahlleistungen -Vers.E.-	-900	-900	-832
4	0201	5399000 andere sonstige betriebliche Erträge	0	0	-7
5	0201	5490000 andere Kostenersatzleistungen und Erstattungen	0	0	-50
6	0201	5989000 sonstige periodenfremde Erträge	0	0	-37
9	0201	6089000 übriger sonstiger Materialaufwand	0	0	149
10	0201	6201000 Entg. für geleist. Arbeitszeit (einschl. Zulagen)	97.800	89.700	84.206
11	0201	6201001 Leistungsentgelt Beschäftigte	0	0	1.164
14	0201	6261000 Ausbildungsentgelte f. gewerb. Azubis	53.300	6.100	0
16	0201	6401000 AG-Anteil zur Sozialvers. Entgeltbereich	30.400	19.300	16.994
17	0201	6420007 Beiträge z. Berufsgenossenschaft u. Unfallvers.	8.000	8.000	5.929
18	0201	6441007 Beihilfen an Versorgungsempfänger	30.000	45.000	56.815
20	0201	6450107 Aufw. an Versorgungskassen Beamte	317.500	290.500	211.196
21	0201	6451000 Auf. an Verso. kassen f tarifl. Beschäftigte	13.900	8.900	6.962
23	0201	6452100 Inanspruchnahme von Beihilferückstellungen	-12.400	-11.900	0
24	0201	6460100 Zuführung zu Pensionsrückstellungen	17.700	234.400	0
26	0201	6490107 Beihilfen Bezügebereich	9.500	20.000	7.352
27	0201	6491007 Beihilfen Entgeltbereich	0	0	118
28	0201	6501007 Aufwendungen für Personaleinstellungen	2.500	2.500	2.392
29	0201	6509007 Sonst.Aufw.für Personalmaßnahmen	4.000	3.000	3.877
31	0201	6550007 Aufwendungen für Dienstjubiläen	500	300	100
32	0201	6560000 Aufw. für Belegschaftsveranstaltungen	3.000	3.000	2.744
33	0201	6590000 übrige sonstige Personalaufwendungen	15.000	3.000	1.133
35	0201	6720099 Lizenzen und Konzessionen	1.700	1.700	1.496
36	0201	6771000 Aufw. für Sachverst., Rechtsanwälte u. Gerichtskos	2.000	0	0
37	0201	6779000 Aufw. für andere Beratungsleistungen	0	0	659
38	0201	6790000 sonstige Aufw. f. d. Inanspruchn. v. Rechten u. Di	4.400	4.400	0
39	0201	6810000 Aufwendungen für Zeitungen und Fachliteratur	3.500	2.500	1.731
41	0201	6872000 Geschenke über 35 €	500	0	125
42	0201	6880000 Aufw. Für Fort- und Weiterbildung	3.000	5.000	4.232
43	0201	6890001 Softwarepflege	4.000	4.000	3.756
44	0201	6909000 Beiträge für sonstige Versicherungen	32.000	32.000	30.454
46	0201	6940099 Ausgleichsabgabe nach § 77 SGB IX	0	1.000	0
47	0201	6950000 Künstlersozialabgabe	0	0	546
48	0201	7354900 andere Umlagen	2.500	2.500	0
49	0201	7970000 periodenfremde Aufwendungen	0	0	500
Summe			643.400	774.000	443.704

Teilfinanzhaushalt Produkt 0201 Personal




		Haushaltsansatz				Investitions- und Investitionsförderungsmaßnahmen	
Nr.	Bezeichnung	2026	Verpflichtungs-ermächtigungen	2025	Ergebnis des Jahresabschlusses 2024	Gesamtauszahlungsbedarf	davon bisher bereitgestellt
	Einzahlungen aus Investitionstätigkeit						
20	+ Einz. aus Investitionszuweis. und -zuschüssen sowie aus Investitionsbeiträgen	0	0	0	0	0	0
21	+ Einz. aus Abgängen von Vermögensgegenständen des Sachanlagevermögens und des immateriellen Anlagevermögens	0	0	0	0	0	0
22	+ Einz. aus Abgängen von Vermögensgegenständen des Finanzanlagevermögens	0	0	0	0	0	0
	Einzahlungen aus Finanzierungstätigkeit						
31	+ Einz. aus der Aufnahme v. Krediten und wirtschaftlich vergleichbaren Vorgängen für Investitionen	0	0	0	0	0	0
	Summe	0	0	0	0	0	0
	Auszahlungen aus Investitionstätigkeit						
24	- Ausz. für den Erwerb von Grundstücken und Gebäuden	0	0	0	0	0	0
25	- Ausz. für Baumaßnahmen	0	0	0	0	0	0
26	- Ausz. für Investitionen in das sonstige Sachanlagevermögen und immaterielle Anlagevermögen davon: Ausz. aus gewährten Investitionszuweisungen und -zuschüssen	0	0	0	0	0	0
27	- Ausz. für Investitionen in das Finanzanlagevermögen	-13.000	0	-13.000	-12.090	-98.000	-59.000
	Auszahlungen aus Finanzierungstätigkeit						
32	- Ausz. für die Tilgung von Krediten und wirtschaftlich vergleichbaren Vorgängen für Investitionen	0	0	0	0	0	0
	Summe	-13.000	0	-13.000	-12.090	-98.000	-59.000
	Saldo (Einzahlungen ./ Auszahlungen)	-13.000	0	-13.000	-12.090	-98.000	-59.000


Investitionen Produkt 0201 Personal



Investition	Verpflichtungsermächtigungen	Ansatz 2026	Ansatz 2025
	EUR		
0201001003 Zuführung Versorgungsrücklage	0	-13.000	-13.000
27 27 Ausz.f.Invest.i.d.Finanzantl.Verm.	0	-13.000	-13.000
<i>Erläuterungen:</i> Neue Maßnahme			
Gesamtsumme Auszahlungen	0	-13.000	-13.000
Gesamtsumme Einzahlungen	0	0	0
Gesamtsumme	0	-13.000	-13.000


Produktbeschreibung Produkt 0501 Personalrat			
Fachbereich	A	Fachbereich A	
Abteilung	A0	Abt. AO Verwaltungssteuerung	
Produkt	0501	Personalrat	
Verantwortliche Organisationseinheit	Fachbereich A		
Produktbeschreibung	Wahrnehmung der Aufgaben nach dem Hessischen Personalvertretungsgesetz		
Leistungen	<ul style="list-style-type: none"> - Wahrnehmung von Mitbestimmungs- und Mitwirkungsangelegenheiten in Personalfragen - Information und Beratung der Beschäftigten - Organisation von Betriebsveranstaltungen - Durchführung von Personalversammlungen 		
Auftragsgrundlage	Hessisches Personalvertretungsgesetz		
Zielgruppe	Beschäftigte der Gemeinde Bickenbach		

Teilergebnishaushalt Produkt 0501 Personalrat



		Bezeichnung	Haushaltsansatz		Ergebnis des Jahresabschlusses 2024
Nr.	Konten		2026	2025	
		Ordentliche Erträge			
01	50	Privatrechtliche Leistungsentgelte	0,00	0,00	0,00
02	51	Öffentlich-rechtliche Leistungsentgelte	0,00	0,00	0,00
03	548-549	Kostenersatzleistungen und -erstattungen	0,00	0,00	0,00
04	52	Bestandsveränderungen und aktivierte Eigenleistungen	0,00	0,00	0,00
05	55	Steuern und steuerähnliche Erträge einschl. Erträge aus gesetzlichen Umlagen	0,00	0,00	0,00
06	547	Erträge aus Transferleistungen	0,00	0,00	0,00
07	540-543	Erträge aus Zuweisungen und Zuschüssen für lfd. Zwecke und allgemeine Umlagen	0,00	0,00	0,00
08	546	Erträge aus der Auflösung von Sonderposten aus Investitionszuweisungen, -zuschüssen und Investitionsbeiträgen	0,00	0,00	0,00
09	53	Sonstige ordentliche Erträge	0,00	0,00	0,00
10		Summe der ordentlichen Erträge (Nr. 1 bis 9)	0,00	0,00	0,00
		Ordentliche Aufwendungen			
11	62, 63, 640-643, 647-649, 65	Personalaufwendungen	0,00	0,00	0,00
12	644-646	Versorgungsaufwendungen	0,00	0,00	0,00
13	60, 61, 67-69	Aufwendungen für Sach- und Dienstleistungen	500,00	500,00	0,00
14	66	Abschreibungen	0,00	0,00	0,00
15	71	Aufwendungen für Zuweisungen und Zuschüsse sowie besondere Finanzaufwendungen	0,00	0,00	0,00
16	73	Steueraufwendungen einschl. Aufwendungen aus gesetzlichen Umlageverpflichtungen	0,00	0,00	0,00
17	72	Transferaufwendungen	0,00	0,00	0,00
18	70, 74, 76	Sonstige ordentliche Aufwendungen	0,00	0,00	0,00
19		Summe der ordentlichen Aufwendungen (Nr. 11 bis 18)	500,00	500,00	0,00
20		Verwaltungsergebnis (Nr. 10 ./ Nr. 19)	500,00	500,00	0,00
21	56, 57	Finanzerträge	0,00	0,00	0,00
22	77	Finanzaufwendungen	0,00	0,00	0,00
23		Finanzergebnis (Nr. 21 bis Nr. 22)	0,00	0,00	0,00
24		Ordentliches Ergebnis (Verwaltungsergebnis und Finanzergebnis Nr. 20 und Nr. 23)	500,00	500,00	0,00
25	59	Außerordentliche Erträge	0,00	0,00	0,00
26	79	Außerordentliche Aufwendungen	0,00	0,00	0,00
27		Außerordentliches Ergebnis (Nr. 25 ./ Nr. 26)	0,00	0,00	0,00
28		Jahresergebnis vor internen Leistungsbeziehungen (ordentliches Ergebnis und außerordentliches Ergebnis Nr. 24 und Nr. 27)	500,00	500,00	0,00
29		Erlöse der internen Leistungsbeziehungen	0,00	0,00	0,00
30		Kosten der internen Leistungsbeziehungen	0,00	0,00	0,00
31		Ergebnis der internen Leistungsbeziehungen	0,00	0,00	0,00
32		Jahresergebnis nach internen Leistungsbeziehungen	500,00	500,00	0,00


Teilergebnishaushalt Produkt 0501 Personalrat - nach Sachkonten




Fachbereich	A	Fachbereich A
Abteilung	A0	Abt. AO Verwaltungssteuerung
Produkt	0501	Personalrat

Produkt 0501 Personalrat			Ansatz 2026 EUR	Ansatz 2025 EUR	Ergebnis 2024 EUR
Nr.	Produkt	Konto/Bezeichnung			
14	0501	6880000 Aufw. Für Fort- und Weiterbildung	500	500	0
Summe			500	500	0

Teilfinanzhaushalt Produkt 0501 Personalrat



		Haushaltsansatz				Investitions- und Investitionsförderungsmaßnahmen	
Nr.	Bezeichnung	2026	Verpflichtungs-ermächtigungen	2025	Ergebnis des Jahresabschlusses 2024	Gesamtauszahlungsbedarf	davon bisher bereitgestellt
	Einzahlungen aus Investitionstätigkeit						
20	+ Einz. aus Investitionszuweis. und -zuschüssen sowie aus Investitionsbeiträgen	0	0	0	0	0	0
21	+ Einz. aus Abgängen von Vermögensgegenständen des Sachanlagevermögens und des immateriellen Anlagevermögens	0	0	0	0	0	0
22	+ Einz. aus Abgängen von Vermögensgegenständen des Finanzanlagevermögens	0	0	0	0	0	0
	Einzahlungen aus Finanzierungstätigkeit						
31	+ Einz. aus der Aufnahme v. Krediten und wirtschaftlich vergleichbaren Vorgängen für Investitionen	0	0	0	0	0	0
	Summe	0	0	0	0	0	0
	Auszahlungen aus Investitionstätigkeit						
24	- Ausz. für den Erwerb von Grundstücken und Gebäuden	0	0	0	0	0	0
25	- Ausz. für Baumaßnahmen	0	0	0	0	0	0
26	- Ausz. für Investitionen in das sonstige Sachanlagevermögen und immaterielle Anlagevermögen davon: Ausz. aus gewährten Investitionszuweisungen und -zuschüssen	0	0	0	0	0	0
27	- Ausz. für Investitionen in das Finanzanlagevermögen	0	0	0	0	0	0
	Auszahlungen aus Finanzierungstätigkeit						
32	- Ausz. für die Tilgung von Krediten und wirtschaftlich vergleichbaren Vorgängen für Investitionen	0	0	0	0	0	0
	Summe	0	0	0	0	0	0
	Saldo (Einzahlungen ./ Auszahlungen)	0	0	0	0	0	0

Produktbeschreibung Produkt 0502 Frauen- und Gleichstellungsbeauftragte			
Fachbereich	A	Fachbereich A	
Abteilung	A0	Abt. AO Verwaltungssteuerung	
Produkt	0502	Frauen- und Gleichstellungsbeauftragte	
Verantwortliche Organisationseinheit	Fachbereich A		
Produktbeschreibung	Interne Gleichstellungsbeauftragte für Personalangelegenheiten und Unterstützung des Vereins "Raum für Frauen" e.V. (extern)		
Leistungen	<ul style="list-style-type: none"> - Beteiligung an Personalangelegenheiten - Anbieten von Weiterbildungsmaßnahmen in Zusammenarbeit mit externen Anbietern - Weiterleitung von ratsuchenden Frauen, Männer, Divers an Institutionen (Rechtsberatung, Familienberatung, psychosoziale Beratung etc.) - Zusammenarbeit und Unterstützung mit dem für externe Frauenarbeit zuständigen Verein "Raum für Frauen" e.V. Bickenbach 		
Auftragsgrundlage	Hessisches Gleichberechtigungsgesetz, Beschlüsse der gemeindlichen Gremien		
Zielgruppe	Frauen, Männer, Divers, Vereine, Beschäftigte der Gemeinde Bickenbach		

Teilergebnishaushalt Produkt 0502 Frauen- und Gleichstellungsbeauftragte



		Bezeichnung	Haushaltsansatz		Ergebnis des Jahresabschlusses 2024
Nr.	Konten		2026	2025	
		Ordentliche Erträge			
01	50	Privatrechtliche Leistungsentgelte	0,00	0,00	0,00
02	51	Öffentlich-rechtliche Leistungsentgelte	0,00	0,00	0,00
03	548-549	Kostenersatzleistungen und -erstattungen	0,00	0,00	0,00
04	52	Bestandsveränderungen und aktivierte Eigenleistungen	0,00	0,00	0,00
05	55	Steuern und steuerähnliche Erträge einschl. Erträge aus gesetzlichen Umlagen	0,00	0,00	0,00
06	547	Erträge aus Transferleistungen	0,00	0,00	0,00
07	540-543	Erträge aus Zuweisungen und Zuschüssen für lfd. Zwecke und allgemeine Umlagen	0,00	0,00	0,00
08	546	Erträge aus der Auflösung von Sonderposten aus Investitionszuweisungen, -zuschüssen und Investitionsbeiträgen	0,00	0,00	0,00
09	53	Sonstige ordentliche Erträge	0,00	0,00	0,00
10		Summe der ordentlichen Erträge (Nr. 1 bis 9)	0,00	0,00	0,00
		Ordentliche Aufwendungen			
11	62, 63, 640-643, 647-649, 65	Personalaufwendungen	0,00	0,00	0,00
12	644-646	Versorgungsaufwendungen	0,00	0,00	0,00
13	60, 61, 67-69	Aufwendungen für Sach- und Dienstleistungen	500,00	500,00	398,50
14	66	Abschreibungen	0,00	0,00	0,00
15	71	Aufwendungen für Zuweisungen und Zuschüsse sowie besondere Finanzaufwendungen	3.300,00	3.300,00	3.300,00
16	73	Steueraufwendungen einschl. Aufwendungen aus gesetzlichen Umlageverpflichtungen	0,00	0,00	0,00
17	72	Transferaufwendungen	0,00	0,00	0,00
18	70, 74, 76	Sonstige ordentliche Aufwendungen	0,00	0,00	0,00
19		Summe der ordentlichen Aufwendungen (Nr. 11 bis 18)	3.800,00	3.800,00	3.698,50
20		Verwaltungsergebnis (Nr. 10 ./ Nr. 19)	3.800,00	3.800,00	3.698,50
21	56, 57	Finanzerträge	0,00	0,00	0,00
22	77	Finanzaufwendungen	0,00	0,00	0,00
23		Finanzergebnis (Nr. 21 bis Nr. 22)	0,00	0,00	0,00
24		Ordentliches Ergebnis (Verwaltungsergebnis und Finanzergebnis Nr. 20 und Nr. 23)	3.800,00	3.800,00	3.698,50
25	59	Außerordentliche Erträge	0,00	0,00	0,00
26	79	Außerordentliche Aufwendungen	0,00	0,00	0,00
27		Außerordentliches Ergebnis (Nr. 25 ./ Nr. 26)	0,00	0,00	0,00
28		Jahresergebnis vor internen Leistungsbeziehungen (ordentliches Ergebnis und außerordentliches Ergebnis Nr. 24 und Nr. 27)	3.800,00	3.800,00	3.698,50
29		Erlöse der internen Leistungsbeziehungen	0,00	0,00	0,00
30		Kosten der internen Leistungsbeziehungen	0,00	0,00	0,00
31		Ergebnis der internen Leistungsbeziehungen	0,00	0,00	0,00
32		Jahresergebnis nach internen Leistungsbeziehungen	3.800,00	3.800,00	3.698,50

Teilergebnishaushalt Produkt 0502 Frauen- und Gleichstellungsbeauftragte - nach Sachkonten




Fachbereich A Fachbereich A
Abteilung A0 Abt. AO Verwaltungssteuerung
Produkt 0502 Frauen- und Gleichstellungsbeauftragte

Produkt 0502 Frauen- und Gleichstellungsbeauftragte			Ansatz 2026 EUR	Ansatz 2025 EUR	Ergebnis 2024 EUR
Nr.	Produkt	Konto/Bezeichnung			
28	0502	6861000 Aufw. für Öffentlichkeitsarbeit	500	500	399
33	0502	7128000 Zuschüsse für laufende Zwecke an übrige Bereiche	3.300	3.300	3.300
Summe			3.800	3.800	3.699


Teilfinanzhaushalt Produkt 0502 Frauen- und Gleichstellungsbeauftragte



		Haushaltsansatz				Investitions- und Investitionsförderungsmaßnahmen	
Nr.	Bezeichnung	2026	Verpflichtungs-ermächtigungen	2025	Ergebnis des Jahresabschlusses 2024	Gesamtauszahlungsbedarf	davon bisher bereitgestellt
	Einzahlungen aus Investitionstätigkeit						
20	+ Einz. aus Investitionszuweis. und -zuschüssen sowie aus Investitionsbeiträgen	0	0	0	0	0	0
21	+ Einz. aus Abgängen von Vermögensgegenständen des Sachanlagevermögens und des immateriellen Anlagevermögens	0	0	0	0	0	0
22	+ Einz. aus Abgängen von Vermögensgegenständen des Finanzanlagevermögens	0	0	0	0	0	0
	Einzahlungen aus Finanzierungstätigkeit						
31	+ Einz. aus der Aufnahme v. Krediten und wirtschaftlich vergleichbaren Vorgängen für Investitionen	0	0	0	0	0	0
	Summe	0	0	0	0	0	0
	Auszahlungen aus Investitionstätigkeit						
24	- Ausz. für den Erwerb von Grundstücken und Gebäuden	0	0	0	0	0	0
25	- Ausz. für Baumaßnahmen	0	0	0	0	0	0
26	- Ausz. für Investitionen in das sonstige Sachanlagevermögen und immaterielle Anlagevermögen davon: Ausz. aus gewährten Investitionszuweisungen und -zuschüssen	0	0	0	0	0	0
27	- Ausz. für Investitionen in das Finanzanlagevermögen	0	0	0	0	0	0
	Auszahlungen aus Finanzierungstätigkeit						
32	- Ausz. für die Tilgung von Krediten und wirtschaftlich vergleichbaren Vorgängen für Investitionen	0	0	0	0	0	0
	Summe	0	0	0	0	0	0
	Saldo (Einzahlungen ./ Auszahlungen)	0	0	0	0	0	0

Produktbeschreibung Produkt 0503 Datenschutz-/Antikorruptionsbeauftragte			
Fachbereich	A	Fachbereich A	
Abteilung	A0	Abt. AO Verwaltungssteuerung	
Produkt	0503	Datenschutz-/Antikorruptionsbeauftragte	
Verantwortliche Organisationseinheit	Fachbereich A		
Produktbeschreibung	Überwachung der Einhaltung der Bestimmungen des Hessischen Datenschutzgesetzes und anderer datenschutzrechtlicher Regelungen der Gemeindeverwaltung sowie der Vorgaben zur Korruptionsprävention und Korruptionsbekämpfung in der Verwaltung		
Leistungen	<u>Datenschutzbeauftragte</u> <ul style="list-style-type: none">- Unterrichtung und Beratung bei datenschutzrechtlichen Angelegenheiten- Sensibilisierung und Schulung der Bediensteten-Meldung von Datenschutzverletzungen gem. Art. 33 DSGVO- Zusammenarbeit mit Aufsichtsbehörden- Überwachung der Einhaltung datenschutzrechtlicher Bestimmungen- Beschäftigtendatenschutz- Anordnungen treffen für datenschutzkonformes Handeln <u>Antikorruptionsbeauftragte</u> <ul style="list-style-type: none">- Beratung und Unterstützung der Dienststellenleitung in Fragen der Korruptionsprävention und Korruptionsbekämpfung- Ansprechperson für Beschäftigte- Aufklärung und Sensibilisierung der Beschäftigten- Beobachtung und Bewertung von Korruptionsanzeichen		
Auftragsgrundlage	Hessisches Datenschutzgesetz, Bundesdatenschutzgesetz, DSGVO Anti-Korruptionserlass des Landes, Korruptionsvermeidung in hessischen Kommunalverwaltungen sowie ergänzende Vorschriften, § 3 TVöD, § 42 BeamStG		
Zielgruppe	Beschäftigte der Gemeinde, Gemeindegremien, Verwaltungsführung		

Teilergebnishaushalt Produkt 0503 Datenschutz-/Antikorruptionsbeauftragte



		Bezeichnung	Haushaltsansatz		Ergebnis des Jahresabschlusses 2024
Nr.	Konten		2026	2025	
		Ordentliche Erträge			
01	50	Privatrechtliche Leistungsentgelte	0,00	0,00	0,00
02	51	Öffentlich-rechtliche Leistungsentgelte	0,00	0,00	0,00
03	548-549	Kostenersatzleistungen und -erstattungen	0,00	0,00	0,00
04	52	Bestandsveränderungen und aktivierte Eigenleistungen	0,00	0,00	0,00
05	55	Steuern und steuerähnliche Erträge einschl. Erträge aus gesetzlichen Umlagen	0,00	0,00	0,00
06	547	Erträge aus Transferleistungen	0,00	0,00	0,00
07	540-543	Erträge aus Zuweisungen und Zuschüssen für lfd. Zwecke und allgemeine Umlagen	0,00	0,00	0,00
08	546	Erträge aus der Auflösung von Sonderposten aus Investitionszuweisungen, -zuschüssen und Investitionsbeiträgen	0,00	0,00	0,00
09	53	Sonstige ordentliche Erträge	0,00	0,00	0,00
10		Summe der ordentlichen Erträge (Nr. 1 bis 9)	0,00	0,00	0,00
		Ordentliche Aufwendungen			
11	62, 63, 640-643, 647-649, 65	Personalaufwendungen	20.200,00	19.100,00	18.053,82
12	644-646	Versorgungsaufwendungen	1.500,00	1.400,00	1.247,94
13	60, 61, 67-69	Aufwendungen für Sach- und Dienstleistungen	3.500,00	7.200,00	174,95
14	66	Abschreibungen	0,00	0,00	0,00
15	71	Aufwendungen für Zuweisungen und Zuschüsse sowie besondere Finanzaufwendungen	0,00	0,00	0,00
16	73	Steueraufwendungen einschl. Aufwendungen aus gesetzlichen Umlageverpflichtungen	0,00	0,00	0,00
17	72	Transferaufwendungen	0,00	0,00	0,00
18	70, 74, 76	Sonstige ordentliche Aufwendungen	0,00	0,00	0,00
19		Summe der ordentlichen Aufwendungen (Nr. 11 bis 18)	25.200,00	27.700,00	19.476,71
20		Verwaltungsergebnis (Nr. 10 ./ Nr. 19)	25.200,00	27.700,00	19.476,71
21	56, 57	Finanzerträge	0,00	0,00	0,00
22	77	Finanzaufwendungen	0,00	0,00	0,00
23		Finanzergebnis (Nr. 21 bis Nr. 22)	0,00	0,00	0,00
24		Ordentliches Ergebnis (Verwaltungsergebnis und Finanzergebnis Nr. 20 und Nr. 23)	25.200,00	27.700,00	19.476,71
25	59	Außerordentliche Erträge	0,00	0,00	0,00
26	79	Außerordentliche Aufwendungen	0,00	0,00	0,00
27		Außerordentliches Ergebnis (Nr. 25 ./ Nr. 26)	0,00	0,00	0,00
28		Jahresergebnis vor internen Leistungsbeziehungen (ordentliches Ergebnis und außerordentliches Ergebnis Nr. 24 und Nr. 27)	25.200,00	27.700,00	19.476,71
29		Erlöse der internen Leistungsbeziehungen	0,00	0,00	0,00
30		Kosten der internen Leistungsbeziehungen	0,00	0,00	0,00
31		Ergebnis der internen Leistungsbeziehungen	0,00	0,00	0,00
32		Jahresergebnis nach internen Leistungsbeziehungen	25.200,00	27.700,00	19.476,71


Teilergebnishaushalt Produkt 0503 Datenschutz-/Antikorruptionsbeauftragte - nach Sachkonten




Fachbereich A Fachbereich A
Abteilung A0 Abt. AO Verwaltungssteuerung
Produkt 0503 Datenschutz-/Antikorruptionsbeauftragte

Produkt 0503 Datenschutz-/Antikorruptionsbeauftragte			Ansatz 2026 EUR	Ansatz 2025 EUR	Ergebnis 2024 EUR
Nr.	Produkt	Konto/Bezeichnung			
1	0503	6201000 Entg. für geleist. Arbeitszeit (einschl. Zulagen)	16.800	15.900	14.937
2	0503	6201001 Leistungsentgelt Beschäftigte	0	0	179
3	0503	6401000 AG-Anteil zur Sozialvers. Entgeltbereich	3.400	3.200	2.938
4	0503	6451000 Aufw. an Verso. kassen f tarifl. Beschäftigte	1.500	1.400	1.248
5	0503	6773000 Aufw. für betriebswirtsch. Beratungen u. ähnl.	2.000	5.000	0
6	0503	6779000 Aufw. für andere Beratungsleistungen	0	0	175
7	0503	6880000 Aufw. Für Fort- und Weiterbildung	1.500	2.200	0
Summe			25.200	27.700	19.477


Teilfinanzhaushalt Produkt 0503 Datenschutz-/Antikorruptionsbeauftragte



		Haushaltsansatz				Investitions- und Investitionsförderungsmaßnahmen	
Nr.	Bezeichnung	2026	Verpflichtungs-ermächtigungen	2025	Ergebnis des Jahresabschlusses 2024	Gesamtauszahlungsbedarf	davon bisher bereitgestellt
	Einzahlungen aus Investitionstätigkeit						
20	+ Einz. aus Investitionszuweis. und -zuschüssen sowie aus Investitionsbeiträgen	0	0	0	0	0	0
21	+ Einz. aus Abgängen von Vermögensgegenständen des Sachanlagevermögens und des immateriellen Anlagevermögens	0	0	0	0	0	0
22	+ Einz. aus Abgängen von Vermögensgegenständen des Finanzanlagevermögens	0	0	0	0	0	0
	Einzahlungen aus Finanzierungstätigkeit						
31	+ Einz. aus der Aufnahme v. Krediten und wirtschaftlich vergleichbaren Vorgängen für Investitionen	0	0	0	0	0	0
	Summe	0	0	0	0	0	0
	Auszahlungen aus Investitionstätigkeit						
24	- Ausz. für den Erwerb von Grundstücken und Gebäuden	0	0	0	0	0	0
25	- Ausz. für Baumaßnahmen	0	0	0	0	0	0
26	- Ausz. für Investitionen in das sonstige Sachanlagevermögen und immaterielle Anlagevermögen davon: Ausz. aus gewährten Investitionszuweisungen und -zuschüssen	0	0	0	0	0	0
27	- Ausz. für Investitionen in das Finanzanlagevermögen	0	0	0	0	0	0
	Auszahlungen aus Finanzierungstätigkeit						
32	- Ausz. für die Tilgung von Krediten und wirtschaftlich vergleichbaren Vorgängen für Investitionen	0	0	0	0	0	0
	Summe	0	0	0	0	0	0
	Saldo (Einzahlungen ./ Auszahlungen)	0	0	0	0	0	0

Produktbeschreibung Produkt 0601 Digitalisierung/EDV			
Fachbereich	A	Fachbereich A	
Abteilung	A0	Abt. AO Verwaltungssteuerung	
Produkt	0601	Digitalisierung/EDV	
Verantwortliche Organisationseinheit	Fachbereich A		
Produktbeschreibung	Umsetzung der Vorgaben des Online-Zugangsgesetzes (OZG) Digitalisierung der Gemeindeverwaltung, u. a. Einführung der E-Akte Betrieb und Unterhaltung des kommunalen PC-Netzes, KIV-Anbindung Bereitstellung, Pflege und Wartung von Hard- und Software		

Teilergebnishaushalt Produkt 0601 Digitalisierung/EDV



		Bezeichnung	Haushaltsansatz		Ergebnis des Jahresabschlusses 2024
Nr.	Konten		2026	2025	
		Ordentliche Erträge			
01	50	Privatrechtliche Leistungsentgelte	0,00	0,00	0,00
02	51	Öffentlich-rechtliche Leistungsentgelte	0,00	0,00	0,00
03	548-549	Kostenersatzleistungen und -erstattungen	0,00	0,00	0,00
04	52	Bestandsveränderungen und aktivierte Eigenleistungen	0,00	0,00	0,00
05	55	Steuern und steuerähnliche Erträge einschl. Erträge aus gesetzlichen Umlagen	0,00	0,00	0,00
06	547	Erträge aus Transferleistungen	0,00	0,00	0,00
07	540-543	Erträge aus Zuweisungen und Zuschüssen für lfd. Zwecke und allgemeine Umlagen	0,00	0,00	0,00
08	546	Erträge aus der Auflösung von Sonderposten aus Investitionszuweisungen, -zuschüssen und Investitionsbeiträgen	0,00	0,00	0,00
09	53	Sonstige ordentliche Erträge	0,00	0,00	0,00
10		Summe der ordentlichen Erträge (Nr. 1 bis 9)	0,00	0,00	0,00
		Ordentliche Aufwendungen			
11	62, 63, 640-643, 647-649, 65	Personalaufwendungen	84.800,00	80.300,00	77.431,11
12	644-646	Versorgungsaufwendungen	6.300,00	6.000,00	5.327,41
13	60, 61, 67-69	Aufwendungen für Sach- und Dienstleistungen	63.800,00	62.500,00	47.773,85
14	66	Abschreibungen	768,55	530,49	0,00
15	71	Aufwendungen für Zuweisungen und Zuschüsse sowie besondere Finanzaufwendungen	0,00	0,00	0,00
16	73	Steueraufwendungen einschl. Aufwendungen aus gesetzlichen Umlageverpflichtungen	0,00	0,00	0,00
17	72	Transferaufwendungen	0,00	0,00	0,00
18	70, 74, 76	Sonstige ordentliche Aufwendungen	0,00	0,00	0,00
19		Summe der ordentlichen Aufwendungen (Nr. 11 bis 18)	155.668,55	149.330,49	130.532,37
20		Verwaltungsergebnis (Nr. 10 ./ Nr. 19)	155.668,55	149.330,49	130.532,37
21	56, 57	Finanzerträge	0,00	0,00	0,00
22	77	Finanzaufwendungen	0,00	0,00	0,00
23		Finanzergebnis (Nr. 21 bis Nr. 22)	0,00	0,00	0,00
24		Ordentliches Ergebnis (Verwaltungsergebnis und Finanzergebnis Nr. 20 und Nr. 23)	155.668,55	149.330,49	130.532,37
25	59	Außerordentliche Erträge	0,00	0,00	0,00
26	79	Außerordentliche Aufwendungen	0,00	0,00	235,81
27		Außerordentliches Ergebnis (Nr. 25 ./ Nr. 26)	0,00	0,00	235,81
28		Jahresergebnis vor internen Leistungsbeziehungen (ordentliches Ergebnis und außerordentliches Ergebnis Nr. 24 und Nr. 27)	155.668,55	149.330,49	130.768,18
29		Erlöse der internen Leistungsbeziehungen	-155.668,55	-149.330,49	0,00
30		Kosten der internen Leistungsbeziehungen	0,00	0,00	0,00
31		Ergebnis der internen Leistungsbeziehungen	-155.668,55	-149.330,49	0,00
32		Jahresergebnis nach internen Leistungsbeziehungen	0,00	0,00	130.768,18

Teilergebnishaushalt Produkt 0601 Digitalisierung/EDV - nach Sachkonten



Fachbereich A Fachbereich A
Abteilung A0 Abt. AO Verwaltungssteuerung
Produkt 0601 Digitalisierung/EDV


Produkt 0601 Digitalisierung/EDV			Ansatz 2026 EUR	Ansatz 2025 EUR	Ergebnis 2024 EUR
Nr.	Produkt	Konto/Bezeichnung			
2	0601	6063000 Materialaufw. für Einrichtungen und Ausstattungen	500	0	0
3	0601	6089000 übriger sonstiger Materialaufwand	500	0	164
5	0601	6179000 And. sonstige Aufwendungen für bezogene Leistungen	7.000	4.500	3.718
6	0601	6201000 Entg. für geleist. Arbeitszeit (einschl. Zulagen)	70.600	66.900	63.277
7	0601	6201001 Leistungsentgelt Beschäftigte	0	0	734
8	0601	6401000 AG-Anteil zur Sozialvers. Entgeltbereich	14.200	13.400	13.419
9	0601	6451000 Auf. an Verso. kassen f tarifl. Beschäftigte	6.300	6.000	5.327
10	0601	6710000 Leasing	20.000	18.000	15.953
11	0601	6720099 Lizenzen und Konzessionen	8.400	10.100	5.851
12	0601	6750000 Bankspesen / Kosten d. Geldverkehrs u.d. Kapitalbe	200	200	213
13	0601	6832000 Telefonkosten	0	0	159
15	0601	6861000 Aufw. für Öffentlichkeitsarbeit	200	200	140
16	0601	6880000 Aufw. Für Fort- und Weiterbildung	0	2.000	0
17	0601	6890001 Softwarepflege	27.000	25.000	20.236
18	0601	6909000 Beiträge für sonstige Versicherungen	0	2.500	1.339
19	0601	7970000 periodenfremde Aufwendungen	0	0	236
Summe			154.900	148.800	130.766

Teilfinanzhaushalt Produkt 0601 Digitalisierung/EDV




		Haushaltsansatz				Investitions- und Investitionsförderungsmaßnahmen	
Nr.	Bezeichnung	2026	Verpflichtungs-ermächtigungen	2025	Ergebnis des Jahresabschlusses 2024	Gesamtauszahlungsbedarf	davon bisher bereitgestellt
	Einzahlungen aus Investitionstätigkeit						
20	+ Einz. aus Investitionszuweis. und -zuschüssen sowie aus Investitionsbeiträgen	0	0	0	0	0	0
21	+ Einz. aus Abgängen von Vermögensgegenständen des Sachanlagevermögens und des immateriellen Anlagevermögens	0	0	0	0	0	0
22	+ Einz. aus Abgängen von Vermögensgegenständen des Finanzanlagevermögens	0	0	0	0	0	0
	Einzahlungen aus Finanzierungstätigkeit						
31	+ Einz. aus der Aufnahme v. Krediten und wirtschaftlich vergleichbaren Vorgängen für Investitionen	0	0	0	0	0	0
	Summe	0	0	0	0	0	0
	Auszahlungen aus Investitionstätigkeit						
24	- Ausz. für den Erwerb von Grundstücken und Gebäuden	0	0	0	0	0	0
25	- Ausz. für Baumaßnahmen	0	0	0	0	0	0
26	- Ausz. für Investitionen in das sonstige Sachanlagevermögen und immaterielle Anlagevermögen davon: Ausz. aus gewährten Investitionszuweisungen und -zuschüssen	-1.500	0	-3.000	-1.787	-27.500	-27.500
27	- Ausz. für Investitionen in das Finanzanlagevermögen	0	0	0	0	0	0
	Auszahlungen aus Finanzierungstätigkeit						
32	- Ausz. für die Tilgung von Krediten und wirtschaftlich vergleichbaren Vorgängen für Investitionen	0	0	0	0	0	0
	Summe	-1.500	0	-3.000	-1.787	-27.500	-27.500
	Saldo (Einzahlungen ./ Auszahlungen)	-1.500	0	-3.000	-1.787	-27.500	-27.500

Investitionen Produkt 0601 Digitalisierung/EDV



Investition	Verpflichtungsermächtigungen	Ansatz 2026	Ansatz 2025
	EUR		
0601002001 Anschaffung EDV-Geräte	0	-1.500	-3.000
26 26 Ausz.f.Invest.i.d.sonst.Sachanl.vermögen	0	-1.500	-3.000
<i>Erläuterungen:</i> Neue Maßnahme			
Gesamtsumme Auszahlungen	0	-1.500	-3.000
Gesamtsumme Einzahlungen	0	0	0
Gesamtsumme	0	-1.500	-3.000

Produktbeschreibung Produkt 1101 Gemeindeorgane			
Fachbereich	A	Fachbereich A	
Abteilung	A1	Abt. A1 Gemeindeorgane, Wirtschaftsförderung	
Produkt	1101	Gemeindeorgane	
Verantwortliche Organisationseinheit	Fachbereich A		
Produktbeschreibung	Bearbeitung der allgemeinen Angelegenheiten der Gemeindeorgane		
Leistungen	<ul style="list-style-type: none"> - Vorbereitung und Durchführung der Empfänge der Gemeinde - Durchführung von Informationsveranstaltungen und Bürgerversammlungen - Durchführung der Sitzungen der gemeindlichen Gremien - Durchführung von Ehrungen 		
Auftragsgrundlage	<ul style="list-style-type: none"> - Hessische Gemeindeordnung - Beschlüsse der gemeindlichen Gremien - Geschäftsordnung 		
Zielgruppe	Kommunale Gremien, Einwohner, Beschäftigte der Gemeinde		

Teilergebnishaushalt Produkt 1101 Gemeindeorgane



		Bezeichnung	Haushaltsansatz		Ergebnis des Jahresabschlusses 2024
Nr.	Konten		2026	2025	
		Ordentliche Erträge			
01	50	Privatrechtliche Leistungsentgelte	0,00	0,00	0,00
02	51	Öffentlich-rechtliche Leistungsentgelte	0,00	0,00	0,00
03	548-549	Kostenersatzleistungen und -erstattungen	0,00	0,00	0,00
04	52	Bestandsveränderungen und aktivierte Eigenleistungen	0,00	0,00	0,00
05	55	Steuern und steuerähnliche Erträge einschl. Erträge aus gesetzlichen Umlagen	0,00	0,00	0,00
06	547	Erträge aus Transferleistungen	0,00	0,00	0,00
07	540-543	Erträge aus Zuweisungen und Zuschüssen für lfd. Zwecke und allgemeine Umlagen	0,00	0,00	0,00
08	546	Erträge aus der Auflösung von Sonderposten aus Investitionszuweisungen, -zuschüssen und Investitionsbeiträgen	0,00	0,00	0,00
09	53	Sonstige ordentliche Erträge	0,00	0,00	-45,36
10		Summe der ordentlichen Erträge (Nr. 1 bis 9)	0,00	0,00	-45,36
		Ordentliche Aufwendungen			
11	62, 63, 640-643, 647-649, 65	Personalaufwendungen	95.900,00	111.800,00	98.330,03
12	644-646	Versorgungsaufwendungen	5.200,00	6.300,00	4.784,12
13	60, 61, 67-69	Aufwendungen für Sach- und Dienstleistungen	44.000,00	51.400,00	37.280,06
14	66	Abschreibungen	412,86	538,26	0,00
15	71	Aufwendungen für Zuweisungen und Zuschüsse sowie besondere Finanzaufwendungen	0,00	0,00	0,00
16	73	Steueraufwendungen einschl. Aufwendungen aus gesetzlichen Umlageverpflichtungen	0,00	0,00	0,00
17	72	Transferaufwendungen	0,00	0,00	0,00
18	70, 74, 76	Sonstige ordentliche Aufwendungen	0,00	0,00	0,00
19		Summe der ordentlichen Aufwendungen (Nr. 11 bis 18)	145.512,86	170.038,26	140.394,21
20		Verwaltungsergebnis (Nr. 10 ./ Nr. 19)	145.512,86	170.038,26	140.348,85
21	56, 57	Finanzerträge	0,00	0,00	0,00
22	77	Finanzaufwendungen	0,00	0,00	0,00
23		Finanzergebnis (Nr. 21 bis Nr. 22)	0,00	0,00	0,00
24		Ordentliches Ergebnis (Verwaltungsergebnis und Finanzergebnis Nr. 20 und Nr. 23)	145.512,86	170.038,26	140.348,85
25	59	Außerordentliche Erträge	0,00	0,00	-64,00
26	79	Außerordentliche Aufwendungen	0,00	0,00	975,06
27		Außerordentliches Ergebnis (Nr. 25 ./ Nr. 26)	0,00	0,00	911,06
28		Jahresergebnis vor internen Leistungsbeziehungen (ordentliches Ergebnis und außerordentliches Ergebnis Nr. 24 und Nr. 27)	145.512,86	170.038,26	141.259,91
29		Erlöse der internen Leistungsbeziehungen	0,00	0,00	0,00
30		Kosten der internen Leistungsbeziehungen	0,00	0,00	0,00
31		Ergebnis der internen Leistungsbeziehungen	0,00	0,00	0,00
32		Jahresergebnis nach internen Leistungsbeziehungen	145.512,86	170.038,26	141.259,91

Teilergebnishaushalt Produkt 1101 Gemeindeorgane - nach Sachkonten



Fachbereich A Fachbereich A
 Abteilung A1 Abt. A1 Gemeindeorgane, Wirtschaftsförderung
 Produkt 1101 Gemeindeorgane

Produkt 1101 Gemeindeorgane			Ansatz 2026 EUR	Ansatz 2025 EUR	Ergebnis 2024 EUR
Nr.	Produkt	Konto/Bezeichnung			
2	1101	5392100 Ertr. a. d. Eigenbet. für Wahlleistungen -aktive-	0	0	-45
5	1101	5989000 sonstige periodenfremde Erträge	0	0	-64
6	1101	6010100 Büromaterial	0	0	126
12	1101	6089000 übriger sonstiger Materialaufwand	0	0	110
17	1101	6201000 Entg. für geleist. Arbeitszeit (einschl. Zulagen)	56.900	69.900	58.995
18	1101	6201001 Leistungsentgelt Beschäftigte	0	0	864
26	1101	6301000 Dienst-, Amtsbezüge einschl. tarifl. Zulagen	27.500	24.600	22.620
28	1101	6390007 sonst. Aufwend. mit Bezügecharakter	0	3.300	3.228
29	1101	6401000 AG-Anteil zur Sozialvers. Entgeltbereich	11.500	14.000	12.623
30	1101	6451000 Aufw. an Verso. kassen f. tarifl. Beschäftigte	5.200	6.300	4.784
42	1101	6771000 Aufw. für Sachverst., Rechtsanwälte u. Gerichtskos	1.000	1.000	0
44	1101	6780000 Aufw. für Aufsichtsrat bzw. Beirat oder dgl.	25.000	32.000	26.033
46	1101	6810000 Aufwendungen für Zeitungen und Fachliteratur	500	500	552
47	1101	6832000 Telefonkosten	0	0	211
48	1101	6840000 amtliche Bekanntmachungen	10.500	11.000	2.581
49	1101	6850000 Reisekosten	200	200	0
50	1101	6860100 Aufw. für Verfügungsmittel	700	700	652
51	1101	6861000 Aufw. für Öffentlichkeitsarbeit	200	200	339
52	1101	6862000 Aufw. für Gästebewirtung (Repräsentation)	2.000	2.000	376
53	1101	6869000 sonst. Aufwendungen für Repräsentation	300	300	1.120
54	1101	6871000 Geschenke bis 35 €	200	200	0
55	1101	6872000 Geschenke über 35 €	100	100	50
56	1101	6880000 Aufw. für Fort- und Weiterbildung	500	1.000	2.254
58	1101	6890001 Softwarepflege	2.800	2.200	2.876
66	1101	7970000 periodenfremde Aufwendungen	0	0	975
Summe			145.100	169.500	141.260

Teilfinanzhaushalt Produkt 1101 Gemeindeorgane




		Haushaltsansatz				Investitions- und Investitionsförderungsmaßnahmen	
Nr.	Bezeichnung	2026	Verpflichtungs-ermächtigungen	2025	Ergebnis des Jahresabschlusses 2024	Gesamtauszahlungsbedarf	davon bisher bereitgestellt
	Einzahlungen aus Investitionstätigkeit						
20	+ Einz. aus Investitionszuweis. und -zuschüssen sowie aus Investitionsbeiträgen	0	0	0	0	0	0
21	+ Einz. aus Abgängen von Vermögensgegenständen des Sachanlagevermögens und des immateriellen Anlagevermögens	0	0	0	0	0	0
22	+ Einz. aus Abgängen von Vermögensgegenständen des Finanzanlagevermögens	0	0	0	0	0	0
	Einzahlungen aus Finanzierungstätigkeit						
31	+ Einz. aus der Aufnahme v. Krediten und wirtschaftlich vergleichbaren Vorgängen für Investitionen	0	0	0	0	0	0
	Summe	0	0	0	0	0	0
	Auszahlungen aus Investitionstätigkeit						
24	- Ausz. für den Erwerb von Grundstücken und Gebäuden	0	0	0	0	0	0
25	- Ausz. für Baumaßnahmen	0	0	0	0	0	0
26	- Ausz. für Investitionen in das sonstige Sachanlagevermögen und immaterielle Anlagevermögen davon: Ausz. aus gewährten Investitionszuweisungen und -zuschüssen	-2.000	0	-2.000	-362	-42.500	-36.500
27	- Ausz. für Investitionen in das Finanzanlagevermögen	0	0	0	0	0	0
	Auszahlungen aus Finanzierungstätigkeit						
32	- Ausz. für die Tilgung von Krediten und wirtschaftlich vergleichbaren Vorgängen für Investitionen	0	0	0	0	0	0
	Summe	-2.000	0	-2.000	-362	-42.500	-36.500
	Saldo (Einzahlungen ./ Auszahlungen)	-2.000	0	-2.000	-362	-42.500	-36.500

Investitionen Produkt 1101 Gemeindeorgane



Investition	Verpflichtungsermächtigungen	Ansatz 2026	Ansatz 2025
	EUR		
1101001002 Erwerb von beweglichen Sachen Gemeindeorgane	0	-2.000	-2.000
26 26 Ausz.f.Invest.i.d.sonst.Sachanl.vermögen	0	-2.000	-2.000
<i>Erläuterungen:</i> Neue Maßnahme			
Gesamtsumme Auszahlungen	0	-2.000	-2.000
Gesamtsumme Einzahlungen	0	0	0
Gesamtsumme	0	-2.000	-2.000

Produktbeschreibung Produkt 1102 Wirtschaftsförderung und Tourismus			
Fachbereich	A	Fachbereich A	
Abteilung	A1	Abt. A1 Gemeindeorgane, Wirtschaftsförderung	
Produkt	1102	Wirtschaftsförderung und Tourismus	
Verantwortliche Organisationseinheit	Fachbereich A		
Produktbeschreibung	<ul style="list-style-type: none"> - Unterstützung des ortsansässigen Gewerbes - Unterstützung bei und Förderung der Neuansiedlung von Wirtschaftsunternehmen - Erhalt und Verbesserung der Standortfaktoren 		
Leistungen	<ul style="list-style-type: none"> - Informationen an Unternehmen über den Standort Bickenbach - Vermittlung von Grundstücken und Objekten zur Neuansiedlung von Gewerbe und Standortsicherung - Verbesserung der Standortfaktoren durch Erhalt und Verbesserung der vorhandenen Infrastruktur - Kontaktpflege und Unterstützung ansässiger Gewerbebetriebe und des Gewerbevereins - Förderung des Fremdenverkehrs durch Mitgliedschaften in Verbänden (Tourismus Service Bergstraße, Geo-Park) 		
Auftragsgrundlage	Beschlüsse der gemeindlichen Gremien		
Zielgruppe	Ortsansässige Gewerbetreibende, ansiedlungswillige Wirtschaftsunternehmen, Gewerbeverein		

Teilergebnishaushalt Produkt 1102 Wirtschaftsförderung und Tourismus



		Bezeichnung	Haushaltsansatz		Ergebnis des Jahresabschlusses 2024
Nr.	Konten		2026	2025	
		Ordentliche Erträge			
01	50	Privatrechtliche Leistungsentgelte	0,00	0,00	-717,42
02	51	Öffentlich-rechtliche Leistungsentgelte	0,00	0,00	0,00
03	548-549	Kostenersatzleistungen und -erstattungen	0,00	0,00	0,00
04	52	Bestandsveränderungen und aktivierte Eigenleistungen	0,00	0,00	0,00
05	55	Steuern und steuerähnliche Erträge einschl. Erträge aus gesetzlichen Umlagen	0,00	0,00	0,00
06	547	Erträge aus Transferleistungen	0,00	0,00	0,00
07	540-543	Erträge aus Zuweisungen und Zuschüssen für lfd. Zwecke und allgemeine Umlagen	0,00	0,00	0,00
08	546	Erträge aus der Auflösung von Sonderposten aus Investitionszuweisungen, -zuschüssen und Investitionsbeiträgen	0,00	0,00	0,00
09	53	Sonstige ordentliche Erträge	0,00	0,00	-22,68
10		Summe der ordentlichen Erträge (Nr. 1 bis 9)	0,00	0,00	-740,10
		Ordentliche Aufwendungen			
11	62, 63, 640-643, 647-649, 65	Personalaufwendungen	13.800,00	12.300,00	11.310,36
12	644-646	Versorgungsaufwendungen	0,00	0,00	0,00
13	60, 61, 67-69	Aufwendungen für Sach- und Dienstleistungen	8.000,00	8.000,00	7.411,50
14	66	Abschreibungen	164,64	164,64	0,00
15	71	Aufwendungen für Zuweisungen und Zuschüsse sowie besondere Finanzaufwendungen	500,00	500,00	480,00
16	73	Steueraufwendungen einschl. Aufwendungen aus gesetzlichen Umlageverpflichtungen	0,00	0,00	0,00
17	72	Transferaufwendungen	0,00	0,00	10,00
18	70, 74, 76	Sonstige ordentliche Aufwendungen	0,00	0,00	0,00
19		Summe der ordentlichen Aufwendungen (Nr. 11 bis 18)	22.464,64	20.964,64	19.211,86
20		Verwaltungsergebnis (Nr. 10 ./ Nr. 19)	22.464,64	20.964,64	18.471,76
21	56, 57	Finanzerträge	0,00	0,00	0,00
22	77	Finanzaufwendungen	0,00	0,00	0,00
23		Finanzergebnis (Nr. 21 bis Nr. 22)	0,00	0,00	0,00
24		Ordentliches Ergebnis (Verwaltungsergebnis und Finanzergebnis Nr. 20 und Nr. 23)	22.464,64	20.964,64	18.471,76
25	59	Außerordentliche Erträge	0,00	0,00	0,00
26	79	Außerordentliche Aufwendungen	0,00	0,00	0,00
27		Außerordentliches Ergebnis (Nr. 25 ./ Nr. 26)	0,00	0,00	0,00
28		Jahresergebnis vor internen Leistungsbeziehungen (ordentliches Ergebnis und außerordentliches Ergebnis Nr. 24 und Nr. 27)	22.464,64	20.964,64	18.471,76
29		Erlöse der internen Leistungsbeziehungen	0,00	0,00	0,00
30		Kosten der internen Leistungsbeziehungen	0,00	0,00	0,00
31		Ergebnis der internen Leistungsbeziehungen	0,00	0,00	0,00
32		Jahresergebnis nach internen Leistungsbeziehungen	22.464,64	20.964,64	18.471,76


Teilergebnishaushalt Produkt 1102 Wirtschaftsförderung und Tourismus - nach Sachkonten




Fachbereich A Fachbereich A
Abteilung A1 Abt. A1 Gemeindeorgane, Wirtschaftsförderung
Produkt 1102 Wirtschaftsförderung und Tourismus

Produkt 1102 Wirtschaftsförderung und Tourismus			Ansatz 2026 EUR	Ansatz 2025 EUR	Ergebnis 2024 EUR
Nr.	Produkt	Konto/Bezeichnung			
1	1102	5090000 sonstige Umsatzerlöse	0	0	-717
2	1102	5392100 Ertr. a. d. Eigenbet. für Wahlleistungen -aktive-	0	0	-23
3	1102	6010100 Büromaterial	0	0	125
6	1102	6089000 übriger sonstiger Materialaufwand	0	0	435
7	1102	6131000 Aufwandsentschädigung für ehrenamtlich Tätige	100	100	99
9	1102	6169000 sonstige Fremdinstandhaltung	700	700	690
11	1102	6301000 Dienst-, Amtsbezüge einschl. tarifl. Zulagen	13.800	12.300	11.310
18	1102	6861000 Aufw. für Öffentlichkeitsarbeit	500	500	0
19	1102	6862000 Aufw. für Gästebewirtung (Repräsentation)	500	500	0
24	1102	6910000 Beiträge Wirtschafts- Berufsverbände	6.200	6.200	6.062
26	1102	7128000 Zuschüsse für laufende Zwecke an übrige Bereiche	500	500	480
27	1102	7299000 Andere Aufwendungen für sonst.Leistung. an Dritte	0	0	10
Summe			22.300	20.800	18.471


Teilfinanzhaushalt Produkt 1102 Wirtschaftsförderung und Tourismus



		Haushaltsansatz				Investitions- und Investitionsförderungsmaßnahmen	
Nr.	Bezeichnung	2026	Verpflichtungs-ermächtigungen	2025	Ergebnis des Jahresabschlusses 2024	Gesamtauszahlungsbedarf	davon bisher bereitgestellt
	Einzahlungen aus Investitionstätigkeit						
20	+ Einz. aus Investitionszuweis. und -zuschüssen sowie aus Investitionsbeiträgen	0	0	0	0	0	0
21	+ Einz. aus Abgängen von Vermögensgegenständen des Sachanlagevermögens und des immateriellen Anlagevermögens	0	0	0	0	0	0
22	+ Einz. aus Abgängen von Vermögensgegenständen des Finanzanlagevermögens	0	0	0	0	0	0
	Einzahlungen aus Finanzierungstätigkeit						
31	+ Einz. aus der Aufnahme v. Krediten und wirtschaftlich vergleichbaren Vorgängen für Investitionen	0	0	0	0	0	0
	Summe	0	0	0	0	0	0
	Auszahlungen aus Investitionstätigkeit						
24	- Ausz. für den Erwerb von Grundstücken und Gebäuden	0	0	0	0	0	0
25	- Ausz. für Baumaßnahmen	0	0	0	0	0	0
26	- Ausz. für Investitionen in das sonstige Sachanlagevermögen und immaterielle Anlagevermögen davon: Ausz. aus gewährten Investitionszuweisungen und -zuschüssen	0	0	0	0	-5.000	-5.000
27	- Ausz. für Investitionen in das Finanzanlagevermögen	0	0	0	0	0	0
	Auszahlungen aus Finanzierungstätigkeit						
32	- Ausz. für die Tilgung von Krediten und wirtschaftlich vergleichbaren Vorgängen für Investitionen	0	0	0	0	0	0
	Summe	0	0	0	0	-5.000	-5.000
	Saldo (Einzahlungen ./ Auszahlungen)	0	0	0	0	-5.000	-5.000


Produktbeschreibung Produkt 1201 Ortsgericht und Schiedsamt			
Fachbereich	A	Fachbereich A	
Abteilung	A2	Ortsgericht, Schiedsamt, Personenstandswesen	
Produkt	1201	Ortsgericht und Schiedsamt	
Verantwortliche Organisationseinheit	Fachbereich A		
Produktbeschreibung	Bearbeitung der Angelegenheiten und Aufgaben der freiwilligen Gerichtsbarkeit als Hilfsbehörde der Justiz		
Leistungen	<u>Ortsgericht:</u> <ul style="list-style-type: none"> - Nachlasssicherung - Grundstücks- und Gebäudeschätzungen - öffentliche Beglaubigungen - Mitwirkung bei der Festsetzung und Erhaltung von Grundstücksgrenzen <u>Schiedsamt:</u> <ul style="list-style-type: none"> - Schlichtung in privaten, bürgerlichen Rechtsstreitigkeiten und in Strafsachen 		
Auftragsgrundlage	<ul style="list-style-type: none"> - Hessisches Ortsgerichtsgesetz - Hessisches Schiedsmannsgesetz - Bürgerliches Gesetzbuch - Strafgesetzbuch - Zivilprozessordnung - Hessisches Nachbarschaftsgesetz 		
Zielgruppe	Bürgerinnen und Bürger		

Teilergebnishaushalt Produkt 1201 Ortsgericht und Schiedsamt



		Bezeichnung	Haushaltsansatz		Ergebnis des Jahresabschlusses 2024
Nr.	Konten		2026	2025	
		Ordentliche Erträge			
01	50	Privatrechtliche Leistungsentgelte	0,00	0,00	0,00
02	51	Öffentlich-rechtliche Leistungsentgelte	0,00	0,00	-44,00
03	548-549	Kostenersatzleistungen und -erstattungen	0,00	0,00	0,00
04	52	Bestandsveränderungen und aktivierte Eigenleistungen	0,00	0,00	0,00
05	55	Steuern und steuerähnliche Erträge einschl. Erträge aus gesetzlichen Umlagen	0,00	0,00	0,00
06	547	Erträge aus Transferleistungen	0,00	0,00	0,00
07	540-543	Erträge aus Zuweisungen und Zuschüssen für lfd. Zwecke und allgemeine Umlagen	0,00	0,00	0,00
08	546	Erträge aus der Auflösung von Sonderposten aus Investitionszuweisungen, -zuschüssen und Investitionsbeiträgen	0,00	0,00	0,00
09	53	Sonstige ordentliche Erträge	0,00	0,00	0,00
10		Summe der ordentlichen Erträge (Nr. 1 bis 9)	0,00	0,00	-44,00
		Ordentliche Aufwendungen			
11	62, 63, 640-643, 647-649, 65	Personalaufwendungen	15.700,00	20.300,00	17.666,64
12	644-646	Versorgungsaufwendungen	1.300,00	1.500,00	1.173,65
13	60, 61, 67-69	Aufwendungen für Sach- und Dienstleistungen	1.600,00	1.600,00	2.345,27
14	66	Abschreibungen	0,00	0,00	0,00
15	71	Aufwendungen für Zuweisungen und Zuschüsse sowie besondere Finanzaufwendungen	0,00	0,00	0,00
16	73	Steueraufwendungen einschl. Aufwendungen aus gesetzlichen Umlageverpflichtungen	0,00	0,00	0,00
17	72	Transferaufwendungen	0,00	0,00	0,00
18	70, 74, 76	Sonstige ordentliche Aufwendungen	0,00	0,00	0,00
19		Summe der ordentlichen Aufwendungen (Nr. 11 bis 18)	18.600,00	23.400,00	21.185,56
20		Verwaltungsergebnis (Nr. 10 ./ Nr. 19)	18.600,00	23.400,00	21.141,56
21	56, 57	Finanzerträge	0,00	0,00	0,00
22	77	Finanzaufwendungen	0,00	0,00	0,00
23		Finanzergebnis (Nr. 21 bis Nr. 22)	0,00	0,00	0,00
24		Ordentliches Ergebnis (Verwaltungsergebnis und Finanzergebnis Nr. 20 und Nr. 23)	18.600,00	23.400,00	21.141,56
25	59	Außerordentliche Erträge	0,00	0,00	0,00
26	79	Außerordentliche Aufwendungen	0,00	0,00	0,00
27		Außerordentliches Ergebnis (Nr. 25 ./ Nr. 26)	0,00	0,00	0,00
28		Jahresergebnis vor internen Leistungsbeziehungen (ordentliches Ergebnis und außerordentliches Ergebnis Nr. 24 und Nr. 27)	18.600,00	23.400,00	21.141,56
29		Erlöse der internen Leistungsbeziehungen	0,00	0,00	0,00
30		Kosten der internen Leistungsbeziehungen	0,00	0,00	0,00
31		Ergebnis der internen Leistungsbeziehungen	0,00	0,00	0,00
32		Jahresergebnis nach internen Leistungsbeziehungen	18.600,00	23.400,00	21.141,56

Teilergebnishaushalt Produkt 1201 Ortsgericht und Schiedsamt - nach Sachkonten




Fachbereich A Fachbereich A
Abteilung A2 Ortsgericht, Schiedsamt, Personenstandswesen
Produkt 1201 Ortsgericht und Schiedsamt

Produkt 1201 Ortsgericht und Schiedsamt			Ansatz 2026 EUR	Ansatz 2025 EUR	Ergebnis 2024 EUR
Nr.	Produkt	Konto/Bezeichnung			
2	1201	5101000 öffentlich rechtliche Verwaltungsgebühren	0	0	-44
3	1201	6010100 Büromaterial	0	0	126
8	1201	6201000 Entg. für geleist. Arbeitszeit (einschl. Zulagen)	13.000	16.800	14.364
9	1201	6201001 Leistungsentgelt Beschäftigte	0	0	213
11	1201	6401000 AG-Anteil zur Sozialvers. Entgeltbereich	2.700	3.500	3.089
12	1201	6451000 Auf. an Verso. kassen f tarifr. Beschäftigte	1.300	1.500	1.174
16	1201	6720099 Lizenzen und Konzessionen	300	300	0
17	1201	6750000 Bankspesen / Kosten d. Geldverkehrs u.d. Kapitalbe	100	100	48
19	1201	6810000 Aufwendungen für Zeitungen und Fachliteratur	200	200	78
20	1201	6840000 amtliche Bekanntmachungen	0	0	939
21	1201	6850000 Reisekosten	100	100	18
26	1201	6880000 Aufw. Für Fort- und Weiterbildung	700	700	920
27	1201	6910000 Beiträge Wirtschafts- Berufsverbände	200	200	217
Summe			18.600	23.400	21.142

Teilfinanzhaushalt Produkt 1201 Ortsgericht und Schiedsamt



		Haushaltsansatz				Investitions- und Investitionsförderungsmaßnahmen	
Nr.	Bezeichnung	2026	Verpflichtungs-ermächtigungen	2025	Ergebnis des Jahresabschlusses 2024	Gesamtauszahlungsbedarf	davon bisher bereitgestellt
	Einzahlungen aus Investitionstätigkeit						
20	+ Einz. aus Investitionszuweis. und -zuschüssen sowie aus Investitionsbeiträgen	0	0	0	0	0	0
21	+ Einz. aus Abgängen von Vermögensgegenständen des Sachanlagevermögens und des immateriellen Anlagevermögens	0	0	0	0	0	0
22	+ Einz. aus Abgängen von Vermögensgegenständen des Finanzanlagevermögens	0	0	0	0	0	0
	Einzahlungen aus Finanzierungstätigkeit						
31	+ Einz. aus der Aufnahme v. Krediten und wirtschaftlich vergleichbaren Vorgängen für Investitionen	0	0	0	0	0	0
	Summe	0	0	0	0	0	0
	Auszahlungen aus Investitionstätigkeit						
24	- Ausz. für den Erwerb von Grundstücken und Gebäuden	0	0	0	0	0	0
25	- Ausz. für Baumaßnahmen	0	0	0	0	0	0
26	- Ausz. für Investitionen in das sonstige Sachanlagevermögen und immaterielle Anlagevermögen davon: Ausz. aus gewährten Investitionszuweisungen und -zuschüssen	0	0	0	0	0	0
27	- Ausz. für Investitionen in das Finanzanlagevermögen	0	0	0	0	0	0
	Auszahlungen aus Finanzierungstätigkeit						
32	- Ausz. für die Tilgung von Krediten und wirtschaftlich vergleichbaren Vorgängen für Investitionen	0	0	0	0	0	0
	Summe	0	0	0	0	0	0
	Saldo (Einzahlungen ./ Auszahlungen)	0	0	0	0	0	0

Produktbeschreibung Produkt 1202 Personenstandswesen			
Fachbereich	A	Fachbereich A	
Abteilung	A2	Ortsgericht, Schiedsamt, Personenstandswesen	
Produkt	1202	Personenstandswesen	
Verantwortliche Organisationseinheit	Fachbereich A		
Produktbeschreibung	Beurkundung des Personenstandes und Führung der Personenstandsbücher, Vornahme von Eheschließungen		
Leistungen	<ul style="list-style-type: none">- Vorbereitung und Durchführung von Eheschließungen- Beurkundung Geburten und Sterbefälle- behördliche Namensänderungen		
Auftragsgrundlage	Einschlägige Gesetze auf dem Gebiet des Personenstandsrechts		
Zielgruppe	Bürgerinnen und Bürger		

Teilergebnishaushalt Produkt 1202 Personenstandswesen



		Bezeichnung	Haushaltsansatz		Ergebnis des Jahresabschlusses 2024
Nr.	Konten		2026	2025	
		Ordentliche Erträge			
01	50	Privatrechtliche Leistungsentgelte	0,00	0,00	0,00
02	51	Öffentlich-rechtliche Leistungsentgelte	-10.000,00	-7.000,00	-5.617,55
03	548-549	Kostenersatzleistungen und -erstattungen	0,00	0,00	0,00
04	52	Bestandsveränderungen und aktivierte Eigenleistungen	0,00	0,00	0,00
05	55	Steuern und steuerähnliche Erträge einschl. Erträge aus gesetzlichen Umlagen	0,00	0,00	0,00
06	547	Erträge aus Transferleistungen	0,00	0,00	0,00
07	540-543	Erträge aus Zuweisungen und Zuschüssen für lfd. Zwecke und allgemeine Umlagen	0,00	0,00	0,00
08	546	Erträge aus der Auflösung von Sonderposten aus Investitionszuweisungen, -zuschüssen und Investitionsbeiträgen	0,00	0,00	0,00
09	53	Sonstige ordentliche Erträge	0,00	0,00	0,00
10		Summe der ordentlichen Erträge (Nr. 1 bis 9)	-10.000,00	-7.000,00	-5.617,55
		Ordentliche Aufwendungen			
11	62, 63, 640-643, 647-649, 65	Personalaufwendungen	34.800,00	30.600,00	21.789,76
12	644-646	Versorgungsaufwendungen	2.600,00	2.500,00	1.400,90
13	60, 61, 67-69	Aufwendungen für Sach- und Dienstleistungen	12.000,00	13.400,00	13.200,02
14	66	Abschreibungen	0,00	0,00	0,00
15	71	Aufwendungen für Zuweisungen und Zuschüsse sowie besondere Finanzaufwendungen	0,00	0,00	0,00
16	73	Steueraufwendungen einschl. Aufwendungen aus gesetzlichen Umlageverpflichtungen	0,00	0,00	0,00
17	72	Transferaufwendungen	0,00	0,00	0,00
18	70, 74, 76	Sonstige ordentliche Aufwendungen	0,00	0,00	0,00
19		Summe der ordentlichen Aufwendungen (Nr. 11 bis 18)	49.400,00	46.500,00	36.390,68
20		Verwaltungsergebnis (Nr. 10 ./ Nr. 19)	39.400,00	39.500,00	30.773,13
21	56, 57	Finanzerträge	0,00	0,00	0,00
22	77	Finanzaufwendungen	0,00	0,00	0,00
23		Finanzergebnis (Nr. 21 bis Nr. 22)	0,00	0,00	0,00
24		Ordentliches Ergebnis (Verwaltungsergebnis und Finanzergebnis Nr. 20 und Nr. 23)	39.400,00	39.500,00	30.773,13
25	59	Außerordentliche Erträge	0,00	0,00	0,00
26	79	Außerordentliche Aufwendungen	0,00	0,00	292,00
27		Außerordentliches Ergebnis (Nr. 25 ./ Nr. 26)	0,00	0,00	292,00
28		Jahresergebnis vor internen Leistungsbeziehungen (ordentliches Ergebnis und außerordentliches Ergebnis Nr. 24 und Nr. 27)	39.400,00	39.500,00	31.065,13
29		Erlöse der internen Leistungsbeziehungen	0,00	0,00	0,00
30		Kosten der internen Leistungsbeziehungen	0,00	0,00	0,00
31		Ergebnis der internen Leistungsbeziehungen	0,00	0,00	0,00
32		Jahresergebnis nach internen Leistungsbeziehungen	39.400,00	39.500,00	31.065,13

Teilergebnishaushalt Produkt 1202 Personenstandswesen - nach Sachkonten




Fachbereich A Fachbereich A
 Abteilung A2 Ortsgericht, Schiedsamt, Personenstandswesen
 Produkt 1202 Personenstandswesen

Produkt 1202 Personenstandswesen			Ansatz 2026 EUR	Ansatz 2025 EUR	Ergebnis 2024 EUR
Nr.	Produkt	Konto/Bezeichnung			
2	1202	5101000 öffentlich rechtliche Verwaltungsgebühren	-10.000	-7.000	-5.618
7	1202	6010100 Büromaterial	0	0	376
9	1202	6089000 übriger sonstiger Materialaufwand	500	1.000	222
12	1202	6201000 Entg. für geleist. Arbeitszeit (einschl. Zulagen)	29.000	25.500	17.799
13	1202	6201001 Leistungsentgelt Beschäftigte	0	0	269
15	1202	6401000 AG-Anteil zur Sozialvers. Entgeltbereich	5.800	5.100	3.706
16	1202	6451000 Auf. an Verso. kassen f tarifr. Beschäftigte	2.600	2.500	1.401
18	1202	6513007 Aufw. f. übernommene Fahrtk. von Bediensteten	0	0	15
21	1202	6720099 Lizenzen und Konzessionen	1.000	800	825
22	1202	6730000 Gebühren	0	200	585
24	1202	6810000 Aufwendungen für Zeitungen und Fachliteratur	800	600	714
28	1202	6869000 sonst. Aufwendungen für Repräsentation	0	100	201
30	1202	6880000 Aufw. für Fort- und Weiterbildung	4.500	4.500	5.269
32	1202	6890001 Softwarepflege	5.000	6.000	4.878
33	1202	6910000 Beiträge Wirtschafts- Berufsverbände	200	200	130
34	1202	7970000 periodenfremde Aufwendungen	0	0	292
Summe			39.400	39.500	31.064


Teilfinanzhaushalt Produkt 1202 Personenstandswesen



		Haushaltsansatz				Investitions- und Investitionsförderungsmaßnahmen	
Nr.	Bezeichnung	2026	Verpflichtungs-ermächtigungen	2025	Ergebnis des Jahresabschlusses 2024	Gesamtauszahlungsbedarf	davon bisher bereitgestellt
	Einzahlungen aus Investitionstätigkeit						
20	+ Einz. aus Investitionszuweis. und -zuschüssen sowie aus Investitionsbeiträgen	0	0	0	0	0	0
21	+ Einz. aus Abgängen von Vermögensgegenständen des Sachanlagevermögens und des immateriellen Anlagevermögens	0	0	0	0	0	0
22	+ Einz. aus Abgängen von Vermögensgegenständen des Finanzanlagevermögens	0	0	0	0	0	0
	Einzahlungen aus Finanzierungstätigkeit						
31	+ Einz. aus der Aufnahme v. Krediten und wirtschaftlich vergleichbaren Vorgängen für Investitionen	0	0	0	0	0	0
	Summe	0	0	0	0	0	0
	Auszahlungen aus Investitionstätigkeit						
24	- Ausz. für den Erwerb von Grundstücken und Gebäuden	0	0	0	0	0	0
25	- Ausz. für Baumaßnahmen	0	0	0	0	0	0
26	- Ausz. für Investitionen in das sonstige Sachanlagevermögen und immaterielle Anlagevermögen davon: Ausz. aus gewährten Investitionszuweisungen und -zuschüssen	0	0	0	0	-3.500	-3.500
27	- Ausz. für Investitionen in das Finanzanlagevermögen	0	0	0	0	0	0
	Auszahlungen aus Finanzierungstätigkeit						
32	- Ausz. für die Tilgung von Krediten und wirtschaftlich vergleichbaren Vorgängen für Investitionen	0	0	0	0	0	0
	Summe	0	0	0	0	-3.500	-3.500
	Saldo (Einzahlungen ./ Auszahlungen)	0	0	0	0	-3.500	-3.500

Produktbeschreibung Produkt 1301 Jugendarbeit			
Fachbereich	A	Fachbereich A	
Abteilung	A3	Abt. A3 Kinder, Jugend, Senioren und Soziales	
Produkt	1301	Jugendarbeit	
Verantwortliche Organisationseinheit	Fachbereich A		
Produktbeschreibung	<ul style="list-style-type: none">- Planung, Organisation und Durchführung von Projekten im Bereich Jugend und Kinder- Organisation von Ferienprogramme und Jugendfreizeiten- Betrieb eines Jugendtreffs bzw. Jugendzentrums für die offene Jugendarbeit		
Leistungen	<ul style="list-style-type: none">- Geschlechtsspezifische Angebote- Ferienprogramme und Sommerfreizeiten für Kinder und Jugendliche- Medienpädagogische Angebote für Kinder und Jugendliche- Beratung/ Krisenintervention- Aus- und Fortbildung (Betreuer, Praktikanten)- Konzeptentwicklung- Jugendtreff/ Offene Jugendarbeit- Unterstützung vom Übergang Schule zu Beruf- Partizipation (§ 4a HGO)- Erkennen und Dokumentieren von Gefährdungslagen bei Kindern und Jugendlichen nach § 8a SGB VIII- Präventionsmaßnahmen (Gewalt- , Suchtprävention)- internationale Jugendbegegnungen		
Auftragsgrundlage	<ul style="list-style-type: none">- Kinder- und Jugendhilfegesetz (SGB VIII)		
Zielgruppe	Kinder im Alter von 6 bis 11 Jahren und Jugendliche im Alter von 12 bis 18 Jahren		

Teilergebnishaushalt Produkt 1301 Jugendarbeit



		Bezeichnung	Haushaltsansatz		Ergebnis des Jahresabschlusses 2024
Nr.	Konten		2026	2025	
		Ordentliche Erträge			
01	50	Privatrechtliche Leistungsentgelte	0,00	0,00	0,00
02	51	Öffentlich-rechtliche Leistungsentgelte	-14.000,00	-10.000,00	-6.256,00
03	548-549	Kostenersatzleistungen und -erstattungen	0,00	0,00	0,00
04	52	Bestandsveränderungen und aktivierte Eigenleistungen	0,00	0,00	0,00
05	55	Steuern und steuerähnliche Erträge einschl. Erträge aus gesetzlichen Umlagen	0,00	0,00	0,00
06	547	Erträge aus Transferleistungen	0,00	0,00	0,00
07	540-543	Erträge aus Zuweisungen und Zuschüssen für lfd. Zwecke und allgemeine Umlagen	0,00	-6.000,00	-6.021,06
08	546	Erträge aus der Auflösung von Sonderposten aus Investitionszuweisungen, -zuschüssen und Investitionsbeiträgen	0,00	-172,37	0,00
09	53	Sonstige ordentliche Erträge	-300,00	-300,00	0,00
10		Summe der ordentlichen Erträge (Nr. 1 bis 9)	-14.300,00	-16.472,37	-12.277,06
		Ordentliche Aufwendungen			
11	62, 63, 640-643, 647-649, 65	Personalaufwendungen	131.000,00	106.400,00	105.940,71
12	644-646	Versorgungsaufwendungen	10.200,00	8.200,00	6.934,88
13	60, 61, 67-69	Aufwendungen für Sach- und Dienstleistungen	47.200,00	43.300,00	46.790,62
14	66	Abschreibungen	1.471,40	1.459,10	0,00
15	71	Aufwendungen für Zuweisungen und Zuschüsse sowie besondere Finanzaufwendungen	0,00	0,00	0,00
16	73	Steueraufwendungen einschl. Aufwendungen aus gesetzlichen Umlageverpflichtungen	0,00	0,00	0,00
17	72	Transferaufwendungen	0,00	0,00	0,00
18	70, 74, 76	Sonstige ordentliche Aufwendungen	0,00	0,00	0,00
19		Summe der ordentlichen Aufwendungen (Nr. 11 bis 18)	189.871,40	159.359,10	159.666,21
20		Verwaltungsergebnis (Nr. 10 ./ Nr. 19)	175.571,40	142.886,73	147.389,15
21	56, 57	Finanzerträge	0,00	0,00	0,00
22	77	Finanzaufwendungen	0,00	0,00	0,00
23		Finanzergebnis (Nr. 21 bis Nr. 22)	0,00	0,00	0,00
24		Ordentliches Ergebnis (Verwaltungsergebnis und Finanzergebnis Nr. 20 und Nr. 23)	175.571,40	142.886,73	147.389,15
25	59	Außerordentliche Erträge	0,00	0,00	0,00
26	79	Außerordentliche Aufwendungen	0,00	0,00	316,00
27		Außerordentliches Ergebnis (Nr. 25 ./ Nr. 26)	0,00	0,00	316,00
28		Jahresergebnis vor internen Leistungsbeziehungen (ordentliches Ergebnis und außerordentliches Ergebnis Nr. 24 und Nr. 27)	175.571,40	142.886,73	147.705,15
29		Erlöse der internen Leistungsbeziehungen	0,00	0,00	0,00
30		Kosten der internen Leistungsbeziehungen	25.687,20	29.066,88	0,00
31		Ergebnis der internen Leistungsbeziehungen	25.687,20	29.066,88	0,00
32		Jahresergebnis nach internen Leistungsbeziehungen	201.258,60	171.953,61	147.705,15


Teilergebnishaushalt Produkt 1301 Jugendarbeit - nach Sachkonten



Fachbereich A Fachbereich A
 Abteilung A3 Abt. A3 Kinder, Jugend, Senioren und Soziales
 Produkt 1301 Jugendarbeit


Produkt 1301 Jugendarbeit			Ansatz 2026 EUR	Ansatz 2025 EUR	Ergebnis 2024 EUR
Nr.	Produkt	Konto/Bezeichnung			
1	1301	5110000 öffentlich rechtliche Benutzungsgebühren	-14.000	-10.000	-6.256
2	1301	5392000 Erträge aus Spenden für lfd. Zwecke	-300	-300	0
4	1301	5420100 Zuweisungen für lfd Zwecke vom Bund	0	-6.000	-4.700
5	1301	5421000 Zuweisungen für lfd Zwecke vom Land	0	0	-1.321
13	1301	6010100 Büromaterial	200	100	241
14	1301	6011000 Lehr- und Unterrichtsmittel	3.000	3.000	5.525
15	1301	6020000 Hilfsstoffe	0	0	1.602
17	1301	6055000 Treibstoffe	400	400	0
20	1301	6063000 Materialaufw. für Einrichtungen und Ausstattungen	0	0	28
21	1301	6069000 sonstiger Aufw. für Reparatur u. Instandhaltung	0	0	41
23	1301	6089000 übriger sonstiger Materialaufwand	1.000	2.000	863
24	1301	6131000 Aufwandsentschädigung für ehrenamtlich Tätige	0	25.000	30.348
25	1301	6132000 Aufwand für Honorarkräfte	29.000	0	800
26	1301	6139000 sonstige weitere Fremdleistungen	10.000	10.000	4.800
30	1301	6201000 Entg. für geleist. Arbeitszeit (einschl. Zulagen)	108.900	88.600	86.331
31	1301	6201001 Leistungsentgelt Beschäftigte	0	0	1.143
33	1301	6401000 AG-Anteil zur Sozialvers. Entgeltbereich	21.900	17.800	18.050
34	1301	6451000 Auf. an Verso. kassen f tarifi. Beschäftigte	10.200	8.200	6.935
36	1301	6513007 Aufw. f. übernommene Fahrtk. von Bediensteten	200	0	417
41	1301	6720099 Lizenzen und Konzessionen	500	300	435
42	1301	6730000 Gebühren	500	200	90
44	1301	6750000 Bankspesen / Kosten d. Geldverkehrs u.d. Kapitalbe	0	0	35
47	1301	6810000 Aufwendungen für Zeitungen und Fachliteratur	100	100	84
50	1301	6832000 Telefonkosten	200	300	191
52	1301	6861000 Aufw. für Öffentlichkeitsarbeit	100	100	32
53	1301	6862000 Aufw. für Gästebewirtung (Repräsentation)	0	0	23
55	1301	6871000 Geschenke bis 35 €	0	0	100
56	1301	6880000 Aufw. Für Fort- und Weiterbildung	1.500	1.500	1.243
58	1301	6909000 Beiträge für sonstige Versicherungen	500	100	104
59	1301	6910000 Beiträge Wirtschafts- Berufsverbände	200	200	205
67	1301	7970000 periodenfremde Aufwendungen	0	0	316
Summe			174.100	141.600	147.705

Teilfinanzhaushalt Produkt 1301 Jugendarbeit




		Haushaltsansatz				Investitions- und Investitionsförderungsmaßnahmen	
Nr.	Bezeichnung	2026	Verpflichtungs-ermächtigungen	2025	Ergebnis des Jahresabschlusses 2024	Gesamtauszahlungsbedarf	davon bisher bereitgestellt
	Einzahlungen aus Investitionstätigkeit						
20	+ Einz. aus Investitionszuweis. und -zuschüssen sowie aus Investitionsbeiträgen	0	0	0	0	0	0
21	+ Einz. aus Abgängen von Vermögensgegenständen des Sachanlagevermögens und des immateriellen Anlagevermögens	0	0	0	0	0	0
22	+ Einz. aus Abgängen von Vermögensgegenständen des Finanzanlagevermögens	0	0	0	0	0	0
	Einzahlungen aus Finanzierungstätigkeit						
31	+ Einz. aus der Aufnahme v. Krediten und wirtschaftlich vergleichbaren Vorgängen für Investitionen	0	0	0	0	0	0
	Summe	0	0	0	0	0	0
	Auszahlungen aus Investitionstätigkeit						
24	- Ausz. für den Erwerb von Grundstücken und Gebäuden	0	0	0	0	0	0
25	- Ausz. für Baumaßnahmen	0	0	-3.000	0	-3.000	-3.000
26	- Ausz. für Investitionen in das sonstige Sachanlagevermögen und immaterielle Anlagevermögen davon: Ausz. aus gewährten Investitionszuweisungen und -zuschüssen	-1.000	0	-3.000	0	-35.000	-32.000
27	- Ausz. für Investitionen in das Finanzanlagevermögen	0	0	0	0	0	0
	Auszahlungen aus Finanzierungstätigkeit						
32	- Ausz. für die Tilgung von Krediten und wirtschaftlich vergleichbaren Vorgängen für Investitionen	0	0	0	0	0	0
	Summe	-1.000	0	-6.000	0	-38.000	-35.000
	Saldo (Einzahlungen ./ Auszahlungen)	-1.000	0	-6.000	0	-38.000	-35.000

Investitionen Produkt 1301 Jugendarbeit



Investition	Verpflichtungsermächtigungen	Ansatz 2026	Ansatz 2025
EUR			
1301001001 Erwerb von beweglichen Sachen Jugendarbeit 26 26 Ausz.f.Invest.i.d.sonst.Sachanl.vermögen	0 0	-1.000 -1.000	-1.000 -1.000
<i>Erläuterungen:</i> Neue Maßnahme			
1301001005 Gartenhütte Jugendtreff 25 25 Auszahlungen für Baumaßnahmen	0 0	0 0	-3.000 -3.000
<i>Erläuterungen:</i> Neue Maßnahme			
1301001006 PC-Ausstattung Büro Jugendtreff 26 26 Ausz.f.Invest.i.d.sonst.Sachanl.vermögen	0 0	0 0	-2.000 -2.000
<i>Erläuterungen:</i> Neue Maßnahme			
Gesamtsumme Auszahlungen	0	-1.000	-6.000
Gesamtsumme Einzahlungen	0	0	0
Gesamtsumme	0	-1.000	-6.000

Produktbeschreibung Produkt 1302 Seniorenarbeit			
Fachbereich	A	Fachbereich A	
Abteilung	A3	Abt. A3 Kinder, Jugend, Senioren und Soziales	
Produkt	1302	Seniorenarbeit	
Verantwortliche Organisationseinheit	Fachbereich A		
Produktbeschreibung	Förderung von Aktivitäten ortsansässiger Senioren		
Leistungen	<ul style="list-style-type: none">- Vorbereitung und Durchführung des Seniorennachmittags- Erstellung und Verteilung des Seniorenprogramms- Vorbereitung und Durchführung einzelner Veranstaltungen des Seniorenprogramms für den Seniorenkreis (Fahrten und Vorträge)- Förderung des Seniorensports- Seniorencomputerkreis		
Auftragsgrundlage	Beschlüsse der gemeindlichen Gremien		
Zielgruppe	Senioren der Gemeinde Bickenbach		

Teilergebnishaushalt Produkt 1302 Seniorenarbeit




		Bezeichnung	Haushaltsansatz		Ergebnis des Jahresabschlusses 2024
Nr.	Konten		2026	2025	
		Ordentliche Erträge			
01	50	Privatrechtliche Leistungsentgelte	-3.000,00	-3.000,00	0,00
02	51	Öffentlich-rechtliche Leistungsentgelte	0,00	0,00	0,00
03	548-549	Kostenersatzleistungen und -erstattungen	0,00	0,00	0,00
04	52	Bestandsveränderungen und aktivierte Eigenleistungen	0,00	0,00	0,00
05	55	Steuern und steuerähnliche Erträge einschl. Erträge aus gesetzlichen Umlagen	0,00	0,00	0,00
06	547	Erträge aus Transferleistungen	0,00	0,00	0,00
07	540-543	Erträge aus Zuweisungen und Zuschüssen für lfd. Zwecke und allgemeine Umlagen	0,00	0,00	0,00
08	546	Erträge aus der Auflösung von Sonderposten aus Investitionszuweisungen, -zuschüssen und Investitionsbeiträgen	0,00	0,00	0,00
09	53	Sonstige ordentliche Erträge	0,00	0,00	0,00
10		Summe der ordentlichen Erträge (Nr. 1 bis 9)	-3.000,00	-3.000,00	0,00
		Ordentliche Aufwendungen			
11	62, 63, 640-643, 647-649, 65	Personalaufwendungen	4.800,00	3.200,00	3.649,29
12	644-646	Versorgungsaufwendungen	400,00	300,00	233,46
13	60, 61, 67-69	Aufwendungen für Sach- und Dienstleistungen	13.200,00	12.500,00	2.729,74
14	66	Abschreibungen	0,00	0,00	0,00
15	71	Aufwendungen für Zuweisungen und Zuschüsse sowie besondere Finanzaufwendungen	0,00	0,00	0,00
16	73	Steueraufwendungen einschl. Aufwendungen aus gesetzlichen Umlageverpflichtungen	0,00	0,00	0,00
17	72	Transferaufwendungen	0,00	0,00	0,00
18	70, 74, 76	Sonstige ordentliche Aufwendungen	0,00	0,00	0,00
19		Summe der ordentlichen Aufwendungen (Nr. 11 bis 18)	18.400,00	16.000,00	6.612,49
20		Verwaltungsergebnis (Nr. 10 ./ Nr. 19)	15.400,00	13.000,00	6.612,49
21	56, 57	Finanzerträge	0,00	0,00	0,00
22	77	Finanzaufwendungen	0,00	0,00	0,00
23		Finanzergebnis (Nr. 21 bis Nr. 22)	0,00	0,00	0,00
24		Ordentliches Ergebnis (Verwaltungsergebnis und Finanzergebnis Nr. 20 und Nr. 23)	15.400,00	13.000,00	6.612,49
25	59	Außerordentliche Erträge	0,00	0,00	0,00
26	79	Außerordentliche Aufwendungen	0,00	0,00	0,00
27		Außerordentliches Ergebnis (Nr. 25 ./ Nr. 26)	0,00	0,00	0,00
28		Jahresergebnis vor internen Leistungsbeziehungen (ordentliches Ergebnis und außerordentliches Ergebnis Nr. 24 und Nr. 27)	15.400,00	13.000,00	6.612,49
29		Erlöse der internen Leistungsbeziehungen	0,00	0,00	0,00
30		Kosten der internen Leistungsbeziehungen	0,00	0,00	0,00
31		Ergebnis der internen Leistungsbeziehungen	0,00	0,00	0,00
32		Jahresergebnis nach internen Leistungsbeziehungen	15.400,00	13.000,00	6.612,49

Erläuterungen

Erläuterungen zu Sachkonto 6139000

Seniorenprogramm


Teilergebnishaushalt Produkt 1302 Seniorenarbeit - nach Sachkonten




Fachbereich A Fachbereich A
Abteilung A3 Abt. A3 Kinder, Jugend, Senioren und Soziales
Produkt 1302 Seniorenarbeit

Produkt 1302 Seniorenarbeit			Ansatz 2026 EUR	Ansatz 2025 EUR	Ergebnis 2024 EUR
Nr.	Produkt	Konto/Bezeichnung			
1	1302	5090000 sonstige Umsatzerlöse	-3.000	-3.000	0
7	1302	6089000 übriger sonstiger Materialaufwand	400	400	13
8	1302	6131000 Aufwandsentschädigung für ehrenamtlich Tätige	0	1.300	957
9	1302	6132000 Aufwand für Honorarkräfte	1.300	0	87
10	1302	6139000 sonstige weitere Fremdleistungen	8.500	8.500	0
12	1302	6201000 Entg. für geleist. Arbeitszeit (einschl. Zulagen)	4.000	2.600	2.967
13	1302	6201001 Leistungsentgelt Beschäftigte	0	0	45
20	1302	6401000 AG-Anteil zur Sozialvers. Entgeltbereich	800	600	618
21	1302	6451000 Auf. an Verso. kassen f tarifr. Beschäftigte	400	300	233
24	1302	6513007 Aufw. f. übernommene Fahrtk. von Bediensteten	0	0	20
32	1302	6871000 Geschenke bis 35 €	2.500	2.000	1.426
34	1302	6880000 Aufw. für Fort- und Weiterbildung	200	0	0
35	1302	6909000 Beiträge für sonstige Versicherungen	300	300	247
Summe			15.400	13.000	6.613

Teilfinanzhaushalt Produkt 1302 Seniorenarbeit



		Haushaltsansatz				Investitions- und Investitionsförderungsmaßnahmen	
Nr.	Bezeichnung	2026	Verpflichtungs-ermächtigungen	2025	Ergebnis des Jahresabschlusses 2024	Gesamtauszahlungsbedarf	davon bisher bereitgestellt
	Einzahlungen aus Investitionstätigkeit						
20	+ Einz. aus Investitionszuweis. und -zuschüssen sowie aus Investitionsbeiträgen	0	0	0	0	0	0
21	+ Einz. aus Abgängen von Vermögensgegenständen des Sachanlagevermögens und des immateriellen Anlagevermögens	0	0	0	0	0	0
22	+ Einz. aus Abgängen von Vermögensgegenständen des Finanzanlagevermögens	0	0	0	0	0	0
	Einzahlungen aus Finanzierungstätigkeit						
31	+ Einz. aus der Aufnahme v. Krediten und wirtschaftlich vergleichbaren Vorgängen für Investitionen	0	0	0	0	0	0
	Summe	0	0	0	0	0	0
	Auszahlungen aus Investitionstätigkeit						
24	- Ausz. für den Erwerb von Grundstücken und Gebäuden	0	0	0	0	0	0
25	- Ausz. für Baumaßnahmen	0	0	0	0	0	0
26	- Ausz. für Investitionen in das sonstige Sachanlagevermögen und immaterielle Anlagevermögen davon: Ausz. aus gewährten Investitionszuweisungen und -zuschüssen	0	0	0	0	0	0
27	- Ausz. für Investitionen in das Finanzanlagevermögen	0	0	0	0	0	0
	Auszahlungen aus Finanzierungstätigkeit						
32	- Ausz. für die Tilgung von Krediten und wirtschaftlich vergleichbaren Vorgängen für Investitionen	0	0	0	0	0	0
	Summe	0	0	0	0	0	0
	Saldo (Einzahlungen ./ Auszahlungen)	0	0	0	0	0	0


Produktbeschreibung Produkt 1401 Sport und Kulturpflege			
Fachbereich	A	Fachbereich A	
Abteilung	A3	Abt. A3 Kinder, Jugend, Senioren und Soziales	
Produkt	1401	Sport und Kulturpflege	
Verantwortliche Organisationseinheit	Fachbereich A		
Produktbeschreibung	Leitung und Koordination der kulturellen Angebote in der Gemeinde Bickenbach, Kontaktpflege mit den Partnergemeinden		
Leistungen	<ul style="list-style-type: none"> - Durchführung und Förderung von Festen und Veranstaltungen - Förderung von Vereinen und Arbeitskreisen z.B. Kulturkreis - Förderung von Begegnungen im Rahmen der Städtepartnerschaften 		
Auftragsgrundlage	Beschlüsse der gemeindlichen Gremien		
Zielgruppe	Bürgerinnen und Bürger, Vereine, Verbände, Arbeitskreise		

Teilergebnishaushalt Produkt 1401 Sport und Kulturpflege



		Bezeichnung	Haushaltsansatz		Ergebnis des Jahresabschlusses 2024
Nr.	Konten		2026	2025	
		Ordentliche Erträge			
01	50	Privatrechtliche Leistungsentgelte	0,00	0,00	0,00
02	51	Öffentlich-rechtliche Leistungsentgelte	0,00	0,00	0,00
03	548-549	Kostenersatzleistungen und -erstattungen	0,00	0,00	0,00
04	52	Bestandsveränderungen und aktivierte Eigenleistungen	0,00	0,00	0,00
05	55	Steuern und steuerähnliche Erträge einschl. Erträge aus gesetzlichen Umlagen	0,00	0,00	0,00
06	547	Erträge aus Transferleistungen	0,00	0,00	0,00
07	540-543	Erträge aus Zuweisungen und Zuschüssen für lfd. Zwecke und allgemeine Umlagen	0,00	0,00	0,00
08	546	Erträge aus der Auflösung von Sonderposten aus Investitionszuweisungen, -zuschüssen und Investitionsbeiträgen	0,00	0,00	0,00
09	53	Sonstige ordentliche Erträge	-2.500,00	-2.500,00	0,00
10		Summe der ordentlichen Erträge (Nr. 1 bis 9)	-2.500,00	-2.500,00	0,00
		Ordentliche Aufwendungen			
11	62, 63, 640-643, 647-649, 65	Personalaufwendungen	13.800,00	16.000,00	13.396,87
12	644-646	Versorgungsaufwendungen	1.100,00	1.200,00	876,75
13	60, 61, 67-69	Aufwendungen für Sach- und Dienstleistungen	6.300,00	6.300,00	926,61
14	66	Abschreibungen	6.374,94	6.374,94	0,00
15	71	Aufwendungen für Zuweisungen und Zuschüsse sowie besondere Finanzaufwendungen	45.000,00	53.000,00	47.838,89
16	73	Steueraufwendungen einschl. Aufwendungen aus gesetzlichen Umlageverpflichtungen	0,00	0,00	0,00
17	72	Transferaufwendungen	0,00	0,00	0,00
18	70, 74, 76	Sonstige ordentliche Aufwendungen	0,00	0,00	0,00
19		Summe der ordentlichen Aufwendungen (Nr. 11 bis 18)	72.574,94	82.874,94	63.039,12
20		Verwaltungsergebnis (Nr. 10 ./ Nr. 19)	70.074,94	80.374,94	63.039,12
21	56, 57	Finanzerträge	0,00	0,00	0,00
22	77	Finanzaufwendungen	0,00	0,00	0,00
23		Finanzergebnis (Nr. 21 bis Nr. 22)	0,00	0,00	0,00
24		Ordentliches Ergebnis (Verwaltungsergebnis und Finanzergebnis Nr. 20 und Nr. 23)	70.074,94	80.374,94	63.039,12
25	59	Außerordentliche Erträge	0,00	0,00	0,00
26	79	Außerordentliche Aufwendungen	0,00	0,00	0,00
27		Außerordentliches Ergebnis (Nr. 25 ./ Nr. 26)	0,00	0,00	0,00
28		Jahresergebnis vor internen Leistungsbeziehungen (ordentliches Ergebnis und außerordentliches Ergebnis Nr. 24 und Nr. 27)	70.074,94	80.374,94	63.039,12
29		Erlöse der internen Leistungsbeziehungen	0,00	0,00	0,00
30		Kosten der internen Leistungsbeziehungen	307.688,10	318.426,00	0,00
31		Ergebnis der internen Leistungsbeziehungen	307.688,10	318.426,00	0,00
32		Jahresergebnis nach internen Leistungsbeziehungen	377.763,04	398.800,94	63.039,12

Teilergebnishaushalt Produkt 1401 Sport und Kulturpflege - nach Sachkonten



Fachbereich A Fachbereich A
Abteilung A3 Abt. A3 Kinder, Jugend, Senioren und Soziales
Produkt 1401 Sport und Kulturpflege

Produkt 1401 Sport und Kulturpflege			Ansatz 2026 EUR	Ansatz 2025 EUR	Ergebnis 2024 EUR
Nr.	Produkt	Konto/Bezeichnung			
1	1401	5303000 Nebenerlöse aus Veranstaltungen	-2.500	-2.500	0
2	1401	6089000 übriger sonstiger Materialaufwand	0	0	24
4	1401	6201000 Entg. für geleist. Arbeitszeit (einschl. Zulagen)	11.500	13.300	10.919
5	1401	6201001 Leistungsentgelt Beschäftigte	0	0	157
6	1401	6401000 AG-Anteil zur Sozialvers. Entgeltbereich	2.300	2.700	2.321
7	1401	6451000 Auf. an Verso. kassen f tarifr. Beschäftigte	1.100	1.200	877
13	1401	6862000 Aufw. für Gästebewirtung (Repräsentation)	6.000	6.000	383
15	1401	6871000 Geschenke bis 35 €	0	0	45
16	1401	6909000 Beiträge für sonstige Versicherungen	0	0	243
17	1401	6910000 Beiträge Wirtschafts- Berufsverbände	300	300	232
18	1401	7128000 Zuschüsse für laufende Zwecke an übrige Bereiche	45.000	53.000	47.839
Summe			63.700	74.000	63.040

Teilfinanzhaushalt Produkt 1401 Sport und Kulturpflege




		Haushaltsansatz				Investitions- und Investitionsförderungsmaßnahmen	
Nr.	Bezeichnung	2026	Verpflichtungs-ermächtigungen	2025	Ergebnis des Jahresabschlusses 2024	Gesamtauszahlungsbedarf	davon bisher bereitgestellt
	Einzahlungen aus Investitionstätigkeit						
20	+ Einz. aus Investitionszuweis. und -zuschüssen sowie aus Investitionsbeiträgen	0	0	0	0	0	0
21	+ Einz. aus Abgängen von Vermögensgegenständen des Sachanlagevermögens und des immateriellen Anlagevermögens	0	0	0	0	0	0
22	+ Einz. aus Abgängen von Vermögensgegenständen des Finanzanlagevermögens	0	0	0	0	0	0
	Einzahlungen aus Finanzierungstätigkeit						
31	+ Einz. aus der Aufnahme v. Krediten und wirtschaftlich vergleichbaren Vorgängen für Investitionen	0	0	0	0	0	0
	Summe	0	0	0	0	0	0
	Auszahlungen aus Investitionstätigkeit						
24	- Ausz. für den Erwerb von Grundstücken und Gebäuden	0	0	0	0	0	0
25	- Ausz. für Baumaßnahmen	0	0	0	0	0	0
26	- Ausz. für Investitionen in das sonstige Sachanlagevermögen und immaterielle Anlagevermögen	0	0	-47.000	-750	-51.000	-51.000
	davon: Ausz. aus gewährten Investitionszuweisungen und -zuschüssen	0	0	-47.000	0	-47.000	-47.000
27	- Ausz. für Investitionen in das Finanzanlagevermögen	0	0	0	0	0	0
	Auszahlungen aus Finanzierungstätigkeit						
32	- Ausz. für die Tilgung von Krediten und wirtschaftlich vergleichbaren Vorgängen für Investitionen	0	0	0	0	0	0
	Summe	0	0	-47.000	-750	-51.000	-51.000
	Saldo (Einzahlungen ./ Auszahlungen)	0	0	-47.000	-750	-51.000	-51.000

Investitionen Produkt 1401 Sport und Kulturpflege



Investition	Verpflichtungsermächtigungen	Ansatz 2026	Ansatz 2025
EUR			
1401001006 Inv.-Zuschuss weiterer Gebäudeteil SKG 26 26 Ausz.f.Invest.i.d.sonst.Sachanl.vermögen	0 0	0 0	-37.000 -37.000
<i>Erläuterungen:</i> Neue Maßnahme: Neben den bisher geplanten Maßnahmen der energetischen Sanierung ist zusätzlich die Installation einer PV-Anlage vorgesehen.			
1401001007 Inv.-Zuschuss Dach Schützenheim 26 26 Ausz.f.Invest.i.d.sonst.Sachanl.vermögen	0 0	0 0	-10.000 -10.000
<i>Erläuterungen:</i> Neue Maßnahme			
Gesamtsumme Auszahlungen	0	0	-47.000
Gesamtsumme Einzahlungen	0	0	0
Gesamtsumme	0	0	-47.000

Produktbeschreibung Produkt 1501 Tageseinrichtungen für Kinder			
Fachbereich	A	Fachbereich A	
Abteilung	A3	Abt. A3 Kinder, Jugend, Senioren und Soziales	
Produkt	1501	Tageseinrichtungen für Kinder	
Verantwortliche Organisationseinheit	Fachbereich A		
Produktbeschreibung	Erziehung, Bildung und Betreuung von Kindern im Alter von 1 bis 12 Jahren		
Leistungen	<ul style="list-style-type: none"> - Betrieb und Verwaltung der Kindertagesstätte Sonnenland (mit Kindergarten, Kinderkrippe) und der Kindergruppe (Kinderkrippe) - Sprachförderung und Integration - Besondere Förderung von Kindern mit Migrationshintergrund - Familienzentrum - Kooperation TTV Darmstadt und Tageseltern in der Gemeinde 		
Auftragsgrundlage	HGO, KAG, Hessisches Kinderförderungsgesetz (HessKiföG), Bambini-Programm, Offensive für Kinderbetreuung, SGB VIII, Hessisches Bildungs- und Erziehungsprogramm, Kindertagesstätten-Satzung, Gebührenordnung, Beschlüsse der Gemeindeorgane		
Zielgruppe	Kinder und Eltern der Gemeinde Bickenbach		

Teilergebnishaushalt Produkt 1501 Tageseinrichtungen für Kinder



Nr.	Konten	Bezeichnung	Haushaltsansatz		Ergebnis des Jahresabschlusses 2024
			2026	2025	
		Ordentliche Erträge			
01	50	Privatrechtliche Leistungsentgelte	0,00	0,00	0,00
02	51	Öffentlich-rechtliche Leistungsentgelte	0,00	0,00	0,00
03	548-549	Kostenersatzleistungen und -erstattungen	0,00	0,00	0,00
04	52	Bestandsveränderungen und aktivierte Eigenleistungen	0,00	0,00	0,00
05	55	Steuern und steuerähnliche Erträge einschl. Erträge aus gesetzlichen Umlagen	0,00	0,00	0,00
06	547	Erträge aus Transferleistungen	0,00	0,00	0,00
07	540-543	Erträge aus Zuweisungen und Zuschüssen für lfd. Zwecke und allgemeine Umlagen	-400.000,00	-380.000,00	-336.504,96
08	546	Erträge aus der Auflösung von Sonderposten aus Investitionszuweisungen, -zuschüssen und Investitionsbeiträgen	-2.025,63	-2.025,64	0,00
09	53	Sonstige ordentliche Erträge	0,00	0,00	0,00
10		Summe der ordentlichen Erträge (Nr. 1 bis 9)	-402.025,63	-382.025,64	-336.504,96
		Ordentliche Aufwendungen			
11	62, 63, 640-643, 647-649, 65	Personalaufwendungen	0,00	0,00	33,60
12	644-646	Versorgungsaufwendungen	0,00	0,00	0,00
13	60, 61, 67-69	Aufwendungen für Sach- und Dienstleistungen	700,00	10.700,00	5.963,00
14	66	Abschreibungen	2.700,85	2.700,85	2.524,63
15	71	Aufwendungen für Zuweisungen und Zuschüsse sowie besondere Finanzaufwendungen	2.723.600,00	2.827.900,00	2.447.592,60
16	73	Steueraufwendungen einschl. Aufwendungen aus gesetzlichen Umlageverpflichtungen	0,00	0,00	0,00
17	72	Transferaufwendungen	0,00	0,00	0,00
18	70, 74, 76	Sonstige ordentliche Aufwendungen	0,00	0,00	0,00
19		Summe der ordentlichen Aufwendungen (Nr. 11 bis 18)	2.727.000,85	2.841.300,85	2.456.113,83
20		Verwaltungsergebnis (Nr. 10 ./ Nr. 19)	2.324.975,22	2.459.275,21	2.119.608,87
21	56, 57	Finanzerträge	-300.000,00	-250.000,00	-256.640,59
22	77	Finanzaufwendungen	0,00	0,00	0,00
23		Finanzergebnis (Nr. 21 bis Nr. 22)	-300.000,00	-250.000,00	-256.640,59
24		Ordentliches Ergebnis (Verwaltungsergebnis und Finanzergebnis Nr. 20 und Nr. 23)	2.024.975,22	2.209.275,21	1.862.968,28
25	59	Außerordentliche Erträge	0,00	0,00	-2.521,80
26	79	Außerordentliche Aufwendungen	0,00	10.000,00	50.021,74
27		Außerordentliches Ergebnis (Nr. 25 ./ Nr. 26)	0,00	10.000,00	47.499,94
28		Jahresergebnis vor internen Leistungsbeziehungen (ordentliches Ergebnis und außerordentliches Ergebnis Nr. 24 und Nr. 27)	2.024.975,22	2.219.275,21	1.910.468,22
29		Erlöse der internen Leistungsbeziehungen	0,00	0,00	0,00
30		Kosten der internen Leistungsbeziehungen	90.972,68	185.272,66	0,00
31		Ergebnis der internen Leistungsbeziehungen	90.972,68	185.272,66	0,00
32		Jahresergebnis nach internen Leistungsbeziehungen	2.115.947,90	2.404.547,87	1.910.468,22


Teilergebnishaushalt Produkt 1501 Tageseinrichtungen für Kinder - nach Sachkonten




Fachbereich A Fachbereich A
Abteilung A3 Abt. A3 Kinder, Jugend, Senioren und Soziales
Produkt 1501 Tageseinrichtungen für Kinder

Produkt 1501 Tageseinrichtungen für Kinder			Ansatz 2026 EUR	Ansatz 2025 EUR	Ergebnis 2024 EUR
Nr.	Produkt	Konto/Bezeichnung			
3	1501	5421000 Zuweisungen für lfd Zwecke vom Land	-400.000	-380.000	-336.505
4	1501	5601000 Ertr. Aus Betteil an verb. UN m. Vertr. über Gewinn	-300.000	-250.000	-256.641
5	1501	5989000 sonstige periodenfremde Erträge	0	0	-2.522
8	1501	6089000 übriger sonstiger Materialaufwand	500	500	0
10	1501	6513007 Aufw. f. übernommene Fahrtk. von Bediensteten	0	0	34
11	1501	6772000 Aufw. für Steuerberatung & Wirtschaftsprüfung	0	0	5.826
12	1501	6773000 Aufw. für betriebswirtsch. Beratungen u. ähnl.	0	10.000	0
14	1501	6909000 Beiträge für sonstige Versicherungen	200	200	137
15	1501	7128000 Zuschüsse für laufende Zwecke an übrige Bereiche	2.723.600	2.827.900	2.447.593
16	1501	7970000 periodenfremde Aufwendungen	0	10.000	50.022
Summe			2.024.300	2.218.600	1.907.944


Teilfinanzhaushalt Produkt 1501 Tageseinrichtungen für Kinder



		Haushaltsansatz				Investitions- und Investitionsförderungsmaßnahmen	
Nr.	Bezeichnung	2026	Verpflichtungs-ermächtigungen	2025	Ergebnis des Jahresabschlusses 2024	Gesamtauszahlungsbedarf	davon bisher bereitgestellt
	Einzahlungen aus Investitionstätigkeit						
20	+ Einz. aus Investitionszuweis. und -zuschüssen sowie aus Investitionsbeiträgen	0	0	0	0	0	0
21	+ Einz. aus Abgängen von Vermögensgegenständen des Sachanlagevermögens und des immateriellen Anlagevermögens	0	0	0	0	0	0
22	+ Einz. aus Abgängen von Vermögensgegenständen des Finanzanlagevermögens	0	0	0	0	0	0
	Einzahlungen aus Finanzierungstätigkeit						
31	+ Einz. aus der Aufnahme v. Krediten und wirtschaftlich vergleichbaren Vorgängen für Investitionen	0	0	0	0	0	0
	Summe	0	0	0	0	0	0
	Auszahlungen aus Investitionstätigkeit						
24	- Ausz. für den Erwerb von Grundstücken und Gebäuden	0	0	0	0	0	0
25	- Ausz. für Baumaßnahmen	0	0	0	0	0	0
26	- Ausz. für Investitionen in das sonstige Sachanlagevermögen und immaterielle Anlagevermögen davon: Ausz. aus gewährten Investitionszuweisungen und -zuschüssen	0	0	0	0	0	0
27	- Ausz. für Investitionen in das Finanzanlagevermögen	0	0	0	0	0	0
	Auszahlungen aus Finanzierungstätigkeit						
32	- Ausz. für die Tilgung von Krediten und wirtschaftlich vergleichbaren Vorgängen für Investitionen	0	0	0	0	0	0
	Summe	0	0	0	0	0	0
	Saldo (Einzahlungen ./ Auszahlungen)	0	0	0	0	0	0

Produktbeschreibung Produkt 1601 Zuschüsse an Schulen			
Fachbereich	A	Fachbereich A	
Abteilung	A3	Abt. A3 Kinder, Jugend, Senioren und Soziales	
Produkt	1601	Zuschüsse an Schulen	
Verantwortliche Organisationseinheit	Fachbereich A		
Produktbeschreibung	Förderung von Schülerinnen und Schülern der Gemeinde Bickenbach sowie der Grundschule in Bickenbach Förderung des Betreuungsangebots "Pakt für den Ganzttag", Finanzbeteiligung an Schulprojekten		
Leistungen	<ul style="list-style-type: none"> - Bearbeiten von Zuschussanträgen für Bickenbacher Schülerinnen und Schüler - Förderung von Schulprojekten - Förderung Pakt für den Ganzttag 		
Auftragsgrundlage	Beschlüsse der Gemeindeorgane		
Zielgruppe	Schülerinnen und Schüler, Schulen, Elternbeiräte, Förderverein Hans-Quick-Schule		

Teilergebnishaushalt Produkt 1601 Zuschüsse an Schulen



		Bezeichnung	Haushaltsansatz		Ergebnis des Jahresabschlusses 2024
Nr.	Konten		2026	2025	
		Ordentliche Erträge			
01	50	Privatrechtliche Leistungsentgelte	0,00	0,00	0,00
02	51	Öffentlich-rechtliche Leistungsentgelte	0,00	0,00	0,00
03	548-549	Kostenersatzleistungen und -erstattungen	0,00	0,00	0,00
04	52	Bestandsveränderungen und aktivierte Eigenleistungen	0,00	0,00	0,00
05	55	Steuern und steuerähnliche Erträge einschl. Erträge aus gesetzlichen Umlagen	0,00	0,00	0,00
06	547	Erträge aus Transferleistungen	0,00	0,00	0,00
07	540-543	Erträge aus Zuweisungen und Zuschüssen für lfd. Zwecke und allgemeine Umlagen	0,00	0,00	0,00
08	546	Erträge aus der Auflösung von Sonderposten aus Investitionszuweisungen, -zuschüssen und Investitionsbeiträgen	0,00	0,00	0,00
09	53	Sonstige ordentliche Erträge	0,00	0,00	0,00
10		Summe der ordentlichen Erträge (Nr. 1 bis 9)	0,00	0,00	0,00
		Ordentliche Aufwendungen			
11	62, 63, 640-643, 647-649, 65	Personalaufwendungen	0,00	0,00	0,00
12	644-646	Versorgungsaufwendungen	0,00	0,00	0,00
13	60, 61, 67-69	Aufwendungen für Sach- und Dienstleistungen	100,00	100,00	0,00
14	66	Abschreibungen	5.468,24	5.468,24	0,00
15	71	Aufwendungen für Zuweisungen und Zuschüsse sowie besondere Finanzaufwendungen	20.000,00	30.000,00	39.610,33
16	73	Steueraufwendungen einschl. Aufwendungen aus gesetzlichen Umlageverpflichtungen	0,00	0,00	0,00
17	72	Transferaufwendungen	0,00	0,00	0,00
18	70, 74, 76	Sonstige ordentliche Aufwendungen	0,00	0,00	0,00
19		Summe der ordentlichen Aufwendungen (Nr. 11 bis 18)	25.568,24	35.568,24	39.610,33
20		Verwaltungsergebnis (Nr. 10 ./ Nr. 19)	25.568,24	35.568,24	39.610,33
21	56, 57	Finanzerträge	0,00	0,00	0,00
22	77	Finanzaufwendungen	0,00	0,00	0,00
23		Finanzergebnis (Nr. 21 bis Nr. 22)	0,00	0,00	0,00
24		Ordentliches Ergebnis (Verwaltungsergebnis und Finanzergebnis Nr. 20 und Nr. 23)	25.568,24	35.568,24	39.610,33
25	59	Außerordentliche Erträge	0,00	0,00	0,00
26	79	Außerordentliche Aufwendungen	0,00	0,00	0,00
27		Außerordentliches Ergebnis (Nr. 25 ./ Nr. 26)	0,00	0,00	0,00
28		Jahresergebnis vor internen Leistungsbeziehungen (ordentliches Ergebnis und außerordentliches Ergebnis Nr. 24 und Nr. 27)	25.568,24	35.568,24	39.610,33
29		Erlöse der internen Leistungsbeziehungen	0,00	0,00	0,00
30		Kosten der internen Leistungsbeziehungen	0,00	0,00	0,00
31		Ergebnis der internen Leistungsbeziehungen	0,00	0,00	0,00
32		Jahresergebnis nach internen Leistungsbeziehungen	25.568,24	35.568,24	39.610,33

Teilergebnishaushalt Produkt 1601 Zuschüsse an Schulen - nach Sachkonten




Fachbereich A Fachbereich A
Abteilung A3 Abt. A3 Kinder, Jugend, Senioren und Soziales
Produkt 1601 Zuschüsse an Schulen

Produkt 1601 Zuschüsse an Schulen			Ansatz 2026 EUR	Ansatz 2025 EUR	Ergebnis 2024 EUR
Nr.	Produkt	Konto/Bezeichnung			
1	1601	6871000 Geschenke bis 35 €	100	100	0
3	1601	7126000 Zusch. lfd. Zwecke sonstige öffentl. Sonderrechn.	20.000	30.000	39.610
Summe			20.100	30.100	39.610


Teilfinanzhaushalt Produkt 1601 Zuschüsse an Schulen



		Haushaltsansatz				Investitions- und Investitionsförderungsmaßnahmen	
Nr.	Bezeichnung	2026	Verpflichtungs-ermächtigungen	2025	Ergebnis des Jahresabschlusses 2024	Gesamtauszahlungsbedarf	davon bisher bereitgestellt
	Einzahlungen aus Investitionstätigkeit						
20	+ Einz. aus Investitionszuweis. und -zuschüssen sowie aus Investitionsbeiträgen	0	0	0	0	0	0
21	+ Einz. aus Abgängen von Vermögensgegenständen des Sachanlagevermögens und des immateriellen Anlagevermögens	0	0	0	0	0	0
22	+ Einz. aus Abgängen von Vermögensgegenständen des Finanzanlagevermögens	0	0	0	0	0	0
	Einzahlungen aus Finanzierungstätigkeit						
31	+ Einz. aus der Aufnahme v. Krediten und wirtschaftlich vergleichbaren Vorgängen für Investitionen	0	0	0	0	0	0
	Summe	0	0	0	0	0	0
	Auszahlungen aus Investitionstätigkeit						
24	- Ausz. für den Erwerb von Grundstücken und Gebäuden	0	0	0	0	0	0
25	- Ausz. für Baumaßnahmen	0	0	0	0	0	0
26	- Ausz. für Investitionen in das sonstige Sachanlagevermögen und immaterielle Anlagevermögen	0	0	0	0	-3.765.000	-1.200.000
	davon: Ausz. aus gewährten Investitionszuweisungen und -zuschüssen	0	0	0	0	-3.765.000	-1.200.000
27	- Ausz. für Investitionen in das Finanzanlagevermögen	0	0	0	0	0	0
	Auszahlungen aus Finanzierungstätigkeit						
32	- Ausz. für die Tilgung von Krediten und wirtschaftlich vergleichbaren Vorgängen für Investitionen	0	0	0	0	-85.400	0
	Summe	0	0	0	0	-3.850.400	-1.200.000
	Saldo (Einzahlungen ./ Auszahlungen)	0	0	0	0	-3.850.400	-1.200.000

Produktbeschreibung Produkt 1701 Soziale Angelegenheiten			
Fachbereich	A	Fachbereich A	
Abteilung	A3	Abt. A3 Kinder, Jugend, Senioren und Soziales	
Produkt	1701	Soziale Angelegenheiten	
Verantwortliche Organisationseinheit	Fachbereich A		
Produktbeschreibung	Soziale Angelegenheiten		
Leistungen	<ul style="list-style-type: none"> - Beratung in sozialen Angelegenheiten, Antragstellung und Weiterleitung an die zuständigen Stellen - Bearbeitung von Anträgen auf Gewährung von Sonderleistungen an Hilfebedürftige - Aufnahme und Weiterleitung von Heimunterbringungsanträgen - Bearbeitung der Auszahlung von Spenden und Humanitäre Hilfen 		
Auftragsgrundlage	Sozialgesetzgebung, Beschlüsse der gemeindlichen Gremien		
Zielgruppe	Hilfebedürftige Einwohner		

Teilergebnishaushalt Produkt 1701 Soziale Angelegenheiten



		Bezeichnung	Haushaltsansatz		Ergebnis des Jahresabschlusses 2024
Nr.	Konten		2026	2025	
		Ordentliche Erträge			
01	50	Privatrechtliche Leistungsentgelte	0,00	0,00	19.395,00
02	51	Öffentlich-rechtliche Leistungsentgelte	0,00	0,00	0,00
03	548-549	Kostenersatzleistungen und -erstattungen	0,00	0,00	0,00
04	52	Bestandsveränderungen und aktivierte Eigenleistungen	0,00	0,00	0,00
05	55	Steuern und steuerähnliche Erträge einschl. Erträge aus gesetzlichen Umlagen	0,00	0,00	0,00
06	547	Erträge aus Transferleistungen	0,00	0,00	0,00
07	540-543	Erträge aus Zuweisungen und Zuschüssen für lfd. Zwecke und allgemeine Umlagen	-9.000,00	-16.000,00	-64.500,00
08	546	Erträge aus der Auflösung von Sonderposten aus Investitionszuweisungen, -zuschüssen und Investitionsbeiträgen	0,00	0,00	0,00
09	53	Sonstige ordentliche Erträge	0,00	0,00	0,00
10		Summe der ordentlichen Erträge (Nr. 1 bis 9)	-9.000,00	-16.000,00	-45.105,00
		Ordentliche Aufwendungen			
11	62, 63, 640-643, 647-649, 65	Personalaufwendungen	42.500,00	28.000,00	28.343,98
12	644-646	Versorgungsaufwendungen	3.300,00	2.200,00	1.846,93
13	60, 61, 67-69	Aufwendungen für Sach- und Dienstleistungen	8.100,00	5.600,00	4.550,78
14	66	Abschreibungen	0,00	0,00	0,00
15	71	Aufwendungen für Zuweisungen und Zuschüsse sowie besondere Finanzaufwendungen	17.800,00	17.400,00	0,00
16	73	Steueraufwendungen einschl. Aufwendungen aus gesetzlichen Umlageverpflichtungen	0,00	0,00	0,00
17	72	Transferaufwendungen	0,00	0,00	0,00
18	70, 74, 76	Sonstige ordentliche Aufwendungen	0,00	0,00	0,00
19		Summe der ordentlichen Aufwendungen (Nr. 11 bis 18)	71.700,00	53.200,00	34.741,69
20		Verwaltungsergebnis (Nr. 10 ./ Nr. 19)	62.700,00	37.200,00	-10.363,31
21	56, 57	Finanzerträge	0,00	0,00	0,00
22	77	Finanzaufwendungen	0,00	0,00	0,00
23		Finanzergebnis (Nr. 21 bis Nr. 22)	0,00	0,00	0,00
24		Ordentliches Ergebnis (Verwaltungsergebnis und Finanzergebnis Nr. 20 und Nr. 23)	62.700,00	37.200,00	-10.363,31
25	59	Außerordentliche Erträge	0,00	0,00	0,00
26	79	Außerordentliche Aufwendungen	0,00	0,00	6.611,95
27		Außerordentliches Ergebnis (Nr. 25 ./ Nr. 26)	0,00	0,00	6.611,95
28		Jahresergebnis vor internen Leistungsbeziehungen (ordentliches Ergebnis und außerordentliches Ergebnis Nr. 24 und Nr. 27)	62.700,00	37.200,00	-3.751,36
29		Erlöse der internen Leistungsbeziehungen	0,00	0,00	0,00
30		Kosten der internen Leistungsbeziehungen	0,00	0,00	0,00
31		Ergebnis der internen Leistungsbeziehungen	0,00	0,00	0,00
32		Jahresergebnis nach internen Leistungsbeziehungen	62.700,00	37.200,00	-3.751,36


Teilergebnishaushalt Produkt 1701 Soziale Angelegenheiten - nach Sachkonten



Fachbereich A Fachbereich A
 Abteilung A3 Abt. A3 Kinder, Jugend, Senioren und Soziales
 Produkt 1701 Soziale Angelegenheiten

Produkt 1701 Soziale Angelegenheiten			Ansatz 2026 EUR	Ansatz 2025 EUR	Ergebnis 2024 EUR
Nr.	Produkt	Konto/Bezeichnung			
1	1701	5003000 Umsatzerlöse aus Überlassung Gebäude und Räume	0	0	19.395
2	1701	5421000 Zuweisungen für lfd Zwecke vom Land	-9.000	-16.000	-64.500
3	1701	6010100 Büromaterial	0	0	22
4	1701	6089000 übriger sonstiger Materialaufwand	1.500	500	347
5	1701	6131000 Aufwandsentschädigung für ehrenamtlich Tätige	0	4.000	2.873
6	1701	6132000 Aufwand für Honorarkräfte	5.000	0	0
7	1701	6139000 sonstige weitere Fremdleistungen	0	0	41
8	1701	6179000 And. sonstige Aufwendungen für bezogene Leistungen	1.000	500	320
9	1701	6201000 Entg. für geleist. Arbeitszeit (einschl. Zulagen)	35.400	23.300	22.969
10	1701	6201001 Leistungsentgelt Beschäftigte	0	0	396
11	1701	6401000 AG-Anteil zur Sozialvers. Entgeltbereich	7.100	4.700	4.940
12	1701	6451000 Auf. an Verso. kassen f tarifl. Beschäftigte	3.300	2.200	1.847
13	1701	6513007 Aufw. f. übernommene Fahrtk. von Bediensteten	0	0	39
14	1701	6840000 amtliche Bekanntmachungen	0	0	401
15	1701	6850000 Reisekosten	100	100	71
17	1701	6880000 Aufw. Für Fort- und Weiterbildung	300	300	288
18	1701	6910000 Beiträge Wirtschafts- Berufsverbände	200	200	188
19	1701	7128000 Zuschüsse für laufende Zwecke an übrige Bereiche	17.800	17.400	0
20	1701	7970000 periodenfremde Aufwendungen	0	0	6.612
Summe			62.700	37.200	-3.751

Teilfinanzhaushalt Produkt 1701 Soziale Angelegenheiten




		Haushaltsansatz				Investitions- und Investitionsförderungsmaßnahmen	
Nr.	Bezeichnung	2026	Verpflichtungs-ermächtigungen	2025	Ergebnis des Jahresabschlusses 2024	Gesamtauszahlungsbedarf	davon bisher bereitgestellt
	Einzahlungen aus Investitionstätigkeit						
20	+ Einz. aus Investitionszuweis. und -zuschüssen sowie aus Investitionsbeiträgen	0	0	0	0	0	0
21	+ Einz. aus Abgängen von Vermögensgegenständen des Sachanlagevermögens und des immateriellen Anlagevermögens	0	0	0	0	0	0
22	+ Einz. aus Abgängen von Vermögensgegenständen des Finanzanlagevermögens	0	0	0	0	0	0
	Einzahlungen aus Finanzierungstätigkeit						
31	+ Einz. aus der Aufnahme v. Krediten und wirtschaftlich vergleichbaren Vorgängen für Investitionen	0	0	0	0	0	0
	Summe	0	0	0	0	0	0
	Auszahlungen aus Investitionstätigkeit						
24	- Ausz. für den Erwerb von Grundstücken und Gebäuden	0	0	0	0	0	0
25	- Ausz. für Baumaßnahmen	0	0	0	0	0	0
26	- Ausz. für Investitionen in das sonstige Sachanlagevermögen und immaterielle Anlagevermögen davon: Ausz. aus gewährten Investitionszuweisungen und -zuschüssen	0	0	0	0	0	0
27	- Ausz. für Investitionen in das Finanzanlagevermögen	0	0	0	0	0	0
	Auszahlungen aus Finanzierungstätigkeit						
32	- Ausz. für die Tilgung von Krediten und wirtschaftlich vergleichbaren Vorgängen für Investitionen	0	0	0	0	0	0
	Summe	0	0	0	0	0	0
	Saldo (Einzahlungen ./ Auszahlungen)	0	0	0	0	0	0

Teilergebnishaushalt Fachbereich B Fachbereich B




		Bezeichnung	Haushaltsansatz		Ergebnis des Jahresabschlusses 2024
Nr.	Konten		2026	2025	
		Ordentliche Erträge			
01	50	Privatrechtliche Leistungsentgelte	0,00	0,00	-375,00
02	51	Öffentlich-rechtliche Leistungsentgelte	-120.600,00	-100.300,00	-106.315,00
03	548-549	Kostenersatzleistungen und -erstattungen	0,00	0,00	-41,00
04	52	Bestandsveränderungen und aktivierte Eigenleistungen	0,00	0,00	0,00
05	55	Steuern und steuerähnliche Erträge einschl. Erträge aus gesetzlichen Umlagen	0,00	0,00	0,00
06	547	Erträge aus Transferleistungen	0,00	0,00	0,00
07	540-543	Erträge aus Zuweisungen und Zuschüssen für lfd. Zwecke und allgemeine Umlagen	0,00	0,00	-300,00
08	546	Erträge aus der Auflösung von Sonderposten aus Investitionszuweisungen, -zuschüssen und Investitionsbeiträgen	-1.745,96	-1.123,49	0,00
09	53	Sonstige ordentliche Erträge	-600,00	-600,00	-14.971,30
10		Summe der ordentlichen Erträge (Nr. 1 bis 9)	-122.945,96	-102.023,49	-122.002,30
		Ordentliche Aufwendungen			
11	62, 63, 640-643, 647-649, 65	Personalaufwendungen	396.800,00	408.300,00	414.627,14
12	644-646	Versorgungsaufwendungen	42.500,00	56.600,00	20.483,52
13	60, 61, 67-69	Aufwendungen für Sach- und Dienstleistungen	89.000,00	95.400,00	91.720,65
14	66	Abschreibungen	14.397,90	14.888,40	0,00
15	71	Aufwendungen für Zuweisungen und Zuschüsse sowie besondere Finanzaufwendungen	6.000,00	10.000,00	3.990,00
16	73	Steueraufwendungen einschl. Aufwendungen aus gesetzlichen Umlageverpflichtungen	0,00	0,00	0,00
17	72	Transferaufwendungen	0,00	0,00	0,00
18	70, 74, 76	Sonstige ordentliche Aufwendungen	0,00	0,00	2,37
19		Summe der ordentlichen Aufwendungen (Nr. 11 bis 18)	548.697,90	585.188,40	530.823,68
20		Verwaltungsergebnis (Nr. 10 ./ Nr. 19)	425.751,94	483.164,91	408.821,38
21	56, 57	Finanzerträge	0,00	0,00	-30,00
22	77	Finanzaufwendungen	0,00	0,00	0,00
23		Finanzergebnis (Nr. 21 bis Nr. 22)	0,00	0,00	-30,00
24		Ordentliches Ergebnis (Verwaltungsergebnis und Finanzergebnis Nr. 20 und Nr. 23)	425.751,94	483.164,91	408.791,38
25	59	Außerordentliche Erträge	0,00	0,00	-2,52
26	79	Außerordentliche Aufwendungen	0,00	0,00	656,49
27		Außerordentliches Ergebnis (Nr. 25 ./ Nr. 26)	0,00	0,00	653,97
28		Jahresergebnis vor internen Leistungsbeziehungen (ordentliches Ergebnis und außerordentliches Ergebnis Nr. 24 und Nr. 27)	425.751,94	483.164,91	409.445,35
29		Erlöse der internen Leistungsbeziehungen	0,00	0,00	0,00
30		Kosten der internen Leistungsbeziehungen	202.857,77	190.064,45	0,00
31		Ergebnis der internen Leistungsbeziehungen	202.857,77	190.064,45	0,00
32		Jahresergebnis nach internen Leistungsbeziehungen	628.609,71	673.229,36	409.445,35

Teilfinanzhaushalt Fachbereich B Fachbereich B



		Haushaltsansatz				Investitions- und Investitionsförderungsmaßnahmen	
Nr.	Bezeichnung	2026	Verpflichtungs-ermächtigungen	2025	Ergebnis des Jahresabschlusses 2024	Gesamtauszahlungsbedarf	davon bisher bereitgestellt
	Einzahlungen aus Investitionstätigkeit						
20	+ Einz. aus Investitionszuweis. und -zuschüssen sowie aus Investitionsbeiträgen	1.200	0	0	9.844	0	0
21	+ Einz. aus Abgängen von Vermögensgegenständen des Sachanlagevermögens und des immateriellen Anlagevermögens	0	0	0	0	0	0
22	+ Einz. aus Abgängen von Vermögensgegenständen des Finanzanlagevermögens	0	0	0	0	0	0
	Einzahlungen aus Finanzierungstätigkeit						
31	+ Einz. aus der Aufnahme v. Krediten und wirtschaftlich vergleichbaren Vorgängen für Investitionen	0	0	0	0	0	0
	Summe	1.200	0	0	9.844	0	0
	Auszahlungen aus Investitionstätigkeit						
24	- Ausz. für den Erwerb von Grundstücken und Gebäuden	0	0	0	0	0	0
25	- Ausz. für Baumaßnahmen	-3.000	0	0	0	-779.000	-779.000
26	- Ausz. für Investitionen in das sonstige Sachanlagevermögen und immaterielle Anlagevermögen	-8.000	0	-7.000	-8.530	-215.500	-194.500
	davon: Ausz. aus gewährten Investitionszuweisungen und -zuschüssen	0	0	0	0	-90.000	-90.000
27	- Ausz. für Investitionen in das Finanzanlagevermögen	0	0	0	0	-62.900	-62.900
	Auszahlungen aus Finanzierungstätigkeit						
32	- Ausz. für die Tilgung von Krediten und wirtschaftlich vergleichbaren Vorgängen für Investitionen	-1.500	0	-1.500	-1.404	-14.700	-14.700
	Summe	-12.500	0	-8.500	-9.934	-1.072.100	-1.051.100
	Saldo (Einzahlungen ./ Auszahlungen)	-11.300	0	-8.500	-90	-1.072.100	-1.051.100


Produktbeschreibung Produkt 2101 Gemeindesteuern und sonstige Abgaben			
Fachbereich	B	Fachbereich B	
Abteilung	B1	Abt. B1 Finanzen	
Produkt	2101	Gemeindesteuern und sonstige Abgaben	
Verantwortliche Organisationseinheit	Fachbereich B		
Produktbeschreibung	Festsetzung und Erhebung von Steuern der Gemeinde		
Leistungen	<ul style="list-style-type: none"> - Erfassung und Bescheiderstellung für Grundsteuer, Gewerbesteuer, Hundesteuer und Spielgeräteststeuer - Mahn- und Vollstreckungswesen - Erlasse, Stundungen und Niederschlagungen von Forderungen - Eintragung von Sicherungshypothesen, Erlass von Haftungsbescheiden, Einleitung von Gewerbeuntersagungsverfahren 		
Auftragsgrundlage	Grundsteuergesetz, Gewerbesteuergesetz, Hundesteuersatzung, Haushaltssatzung, Abgabenordnung, BGB, Kommunalabgabengesetz, Verwaltungsvollstreckungsgesetz, Beschlüsse der Gemeindeorgane		
Zielgruppe	Steuerpflichtige der Gemeinde Bickenbach		

Teilergebnishaushalt Produkt 2101 Gemeindesteuern und sonstige Abgaben



		Bezeichnung	Haushaltsansatz		Ergebnis des Jahresabschlusses 2024
Nr.	Konten		2026	2025	
		Ordentliche Erträge			
01	50	Privatrechtliche Leistungsentgelte	0,00	0,00	0,00
02	51	Öffentlich-rechtliche Leistungsentgelte	0,00	0,00	-12,00
03	548-549	Kostenersatzleistungen und -erstattungen	0,00	0,00	0,00
04	52	Bestandsveränderungen und aktivierte Eigenleistungen	0,00	0,00	0,00
05	55	Steuern und steuerähnliche Erträge einschl. Erträge aus gesetzlichen Umlagen	0,00	0,00	0,00
06	547	Erträge aus Transferleistungen	0,00	0,00	0,00
07	540-543	Erträge aus Zuweisungen und Zuschüssen für lfd. Zwecke und allgemeine Umlagen	0,00	0,00	0,00
08	546	Erträge aus der Auflösung von Sonderposten aus Investitionszuweisungen, -zuschüssen und Investitionsbeiträgen	0,00	0,00	0,00
09	53	Sonstige ordentliche Erträge	0,00	0,00	0,00
10		Summe der ordentlichen Erträge (Nr. 1 bis 9)	0,00	0,00	-12,00
		Ordentliche Aufwendungen			
11	62, 63, 640-643, 647-649, 65	Personalaufwendungen	77.200,00	86.600,00	114.214,48
12	644-646	Versorgungsaufwendungen	5.800,00	6.600,00	7.426,57
13	60, 61, 67-69	Aufwendungen für Sach- und Dienstleistungen	7.800,00	8.300,00	6.187,38
14	66	Abschreibungen	0,00	0,00	0,00
15	71	Aufwendungen für Zuweisungen und Zuschüsse sowie besondere Finanzaufwendungen	0,00	0,00	0,00
16	73	Steueraufwendungen einschl. Aufwendungen aus gesetzlichen Umlageverpflichtungen	0,00	0,00	0,00
17	72	Transferaufwendungen	0,00	0,00	0,00
18	70, 74, 76	Sonstige ordentliche Aufwendungen	0,00	0,00	0,00
19		Summe der ordentlichen Aufwendungen (Nr. 11 bis 18)	90.800,00	101.500,00	127.828,43
20		Verwaltungsergebnis (Nr. 10 ./ Nr. 19)	90.800,00	101.500,00	127.816,43
21	56, 57	Finanzerträge	0,00	0,00	0,00
22	77	Finanzaufwendungen	0,00	0,00	0,00
23		Finanzergebnis (Nr. 21 bis Nr. 22)	0,00	0,00	0,00
24		Ordentliches Ergebnis (Verwaltungsergebnis und Finanzergebnis Nr. 20 und Nr. 23)	90.800,00	101.500,00	127.816,43
25	59	Außerordentliche Erträge	0,00	0,00	0,00
26	79	Außerordentliche Aufwendungen	0,00	0,00	0,00
27		Außerordentliches Ergebnis (Nr. 25 ./ Nr. 26)	0,00	0,00	0,00
28		Jahresergebnis vor internen Leistungsbeziehungen (ordentliches Ergebnis und außerordentliches Ergebnis Nr. 24 und Nr. 27)	90.800,00	101.500,00	127.816,43
29		Erlöse der internen Leistungsbeziehungen	0,00	0,00	0,00
30		Kosten der internen Leistungsbeziehungen	0,00	0,00	0,00
31		Ergebnis der internen Leistungsbeziehungen	0,00	0,00	0,00
32		Jahresergebnis nach internen Leistungsbeziehungen	90.800,00	101.500,00	127.816,43

Teilergebnishaushalt Produkt 2101 Gemeindesteuern und sonstige Abgaben - nach Sachkonten




Fachbereich B Fachbereich B
 Abteilung B1 Abt. B1 Finanzen
 Produkt 2101 Gemeindesteuern und sonstige Abgaben

Produkt 2101 Gemeindesteuern und sonstige Abgaben			Ansatz 2026 EUR	Ansatz 2025 EUR	Ergebnis 2024 EUR
Nr.	Produkt	Konto/Bezeichnung			
1	2101	5101000 öffentlich rechtliche Verwaltungsgebühren	0	0	-12
12	2101	6010100 Büromaterial	0	0	55
15	2101	6179000 And. sonstige Aufwendungen für bezogene Leistungen	0	0	141
16	2101	6201000 Entg. für geleist. Arbeitszeit (einschl. Zulagen)	64.300	72.100	92.627
17	2101	6201001 Leistungsentgelt Beschäftigte	0	0	1.557
25	2101	6401000 AG-Anteil zur Sozialvers. Entgeltbereich	12.900	14.500	20.030
27	2101	6451000 Auf. an Verso. kassen f tarifl. Beschäftigte	5.800	6.600	7.427
37	2101	6779000 Aufw. für andere Beratungsleistungen	0	0	226
39	2101	6820000 Porto und Versandkosten	1.500	3.000	2.052
40	2101	6840000 amtliche Bekanntmachungen	0	0	702
41	2101	6880000 Aufw. Für Fort- und Weiterbildung	1.000	1.000	75
42	2101	6890001 Softwarepflege	300	300	155
43	2101	6993000 übrige sonstige betriebliche Aufwendungen	5.000	4.000	2.781
Summe			90.800	101.500	127.816

Teilfinanzhaushalt Produkt 2101 Gemeindesteuern und sonstige Abgaben



		Haushaltsansatz				Investitions- und Investitionsförderungsmaßnahmen	
Nr.	Bezeichnung	2026	Verpflichtungs-ermächtigungen	2025	Ergebnis des Jahresabschlusses 2024	Gesamtauszahlungsbedarf	davon bisher bereitgestellt
	Einzahlungen aus Investitionstätigkeit						
20	+ Einz. aus Investitionszuweis. und -zuschüssen sowie aus Investitionsbeiträgen	0	0	0	0	0	0
21	+ Einz. aus Abgängen von Vermögensgegenständen des Sachanlagevermögens und des immateriellen Anlagevermögens	0	0	0	0	0	0
22	+ Einz. aus Abgängen von Vermögensgegenständen des Finanzanlagevermögens	0	0	0	0	0	0
	Einzahlungen aus Finanzierungstätigkeit						
31	+ Einz. aus der Aufnahme v. Krediten und wirtschaftlich vergleichbaren Vorgängen für Investitionen	0	0	0	0	0	0
	Summe	0	0	0	0	0	0
	Auszahlungen aus Investitionstätigkeit						
24	- Ausz. für den Erwerb von Grundstücken und Gebäuden	0	0	0	0	0	0
25	- Ausz. für Baumaßnahmen	0	0	0	0	0	0
26	- Ausz. für Investitionen in das sonstige Sachanlagevermögen und immaterielle Anlagevermögen davon: Ausz. aus gewährten Investitionszuweisungen und -zuschüssen	0	0	0	0	0	0
27	- Ausz. für Investitionen in das Finanzanlagevermögen	0	0	0	0	0	0
	Auszahlungen aus Finanzierungstätigkeit						
32	- Ausz. für die Tilgung von Krediten und wirtschaftlich vergleichbaren Vorgängen für Investitionen	0	0	0	0	0	0
	Summe	0	0	0	0	0	0
	Saldo (Einzahlungen ./ Auszahlungen)	0	0	0	0	0	0

Produktbeschreibung Produkt 2102 Finanzverwaltung			
Fachbereich	B	Fachbereich B	
Abteilung	B1	Abt. B1 Finanzen	
Produkt	2102	Finanzverwaltung	
Verantwortliche Organisationseinheit	Fachbereich B		
Produktbeschreibung	Wahrnehmung der Aufgaben des Haushaltswesens, der Buchhaltung, des Jahresabschlusses, der Verwaltung des Vermögens und der Schulden, Finanzcontrolling		
Leistungen	<ul style="list-style-type: none"> - Erstellen, Fortschreiben und Überwachen des Haushaltsplanes, Haushaltssatzung und Anlagen, der Nachträge, der Finanzplanung und des Investitionsprogrammes - Erstellen von Finanzberichten, Finanzstatistiken und Jahresabschlüssen - Bearbeitung von Zuschussanträgen und Verwendungsnachweisen - Abschluss und Verwaltung von Konzessionsverträgen - Verwaltung des Vermögens und der Schulden, Kreditwesen - Kosten- und Leistungsrechnung - Erarbeitung von Finanzierungskonzepten für investive Maßnahmen 		
Auftragsgrundlage	Hessische Gemeindeordnung, Hessische Gemeindehaushaltsverordnung, Gemeindekassenverordnung, Kommunalabgabengesetz, Satzungen der Gemeinde, Beschlüsse der Gemeindeorgane		
Zielgruppe	Bürgerinnen und Bürger, Gemeindeorgane, Aufsichtsbehörde, Revisionsamt, Beschäftigte der Gemeinde Bickenbach		

Teilergebnishaushalt Produkt 2102 Finanzverwaltung



		Bezeichnung	Haushaltsansatz		Ergebnis des Jahresabschlusses 2024
Nr.	Konten		2026	2025	
		Ordentliche Erträge			
01	50	Privatrechtliche Leistungsentgelte	0,00	0,00	0,00
02	51	Öffentlich-rechtliche Leistungsentgelte	0,00	0,00	0,00
03	548-549	Kostenersatzleistungen und -erstattungen	0,00	0,00	0,00
04	52	Bestandsveränderungen und aktivierte Eigenleistungen	0,00	0,00	0,00
05	55	Steuern und steuerähnliche Erträge einschl. Erträge aus gesetzlichen Umlagen	0,00	0,00	0,00
06	547	Erträge aus Transferleistungen	0,00	0,00	0,00
07	540-543	Erträge aus Zuweisungen und Zuschüssen für lfd. Zwecke und allgemeine Umlagen	0,00	0,00	0,00
08	546	Erträge aus der Auflösung von Sonderposten aus Investitionszuweisungen, -zuschüssen und Investitionsbeiträgen	0,00	0,00	0,00
09	53	Sonstige ordentliche Erträge	-300,00	-300,00	-321,30
10		Summe der ordentlichen Erträge (Nr. 1 bis 9)	-300,00	-300,00	-321,30
		Ordentliche Aufwendungen			
11	62, 63, 640-643, 647-649, 65	Personalaufwendungen	262.700,00	238.800,00	217.503,18
12	644-646	Versorgungsaufwendungen	31.700,00	42.800,00	7.852,25
13	60, 61, 67-69	Aufwendungen für Sach- und Dienstleistungen	50.100,00	54.600,00	36.712,02
14	66	Abschreibungen	505,72	707,14	0,00
15	71	Aufwendungen für Zuweisungen und Zuschüsse sowie besondere Finanzaufwendungen	6.000,00	10.000,00	2.940,00
16	73	Steueraufwendungen einschl. Aufwendungen aus gesetzlichen Umlageverpflichtungen	0,00	0,00	0,00
17	72	Transferaufwendungen	0,00	0,00	0,00
18	70, 74, 76	Sonstige ordentliche Aufwendungen	0,00	0,00	2,37
19		Summe der ordentlichen Aufwendungen (Nr. 11 bis 18)	351.005,72	346.907,14	265.009,82
20		Verwaltungsergebnis (Nr. 10 ./ Nr. 19)	350.705,72	346.607,14	264.688,52
21	56, 57	Finanzerträge	0,00	0,00	-30,00
22	77	Finanzaufwendungen	0,00	0,00	0,00
23		Finanzergebnis (Nr. 21 bis Nr. 22)	0,00	0,00	-30,00
24		Ordentliches Ergebnis (Verwaltungsergebnis und Finanzergebnis Nr. 20 und Nr. 23)	350.705,72	346.607,14	264.658,52
25	59	Außerordentliche Erträge	0,00	0,00	-2,52
26	79	Außerordentliche Aufwendungen	0,00	0,00	261,12
27		Außerordentliches Ergebnis (Nr. 25 ./ Nr. 26)	0,00	0,00	258,60
28		Jahresergebnis vor internen Leistungsbeziehungen (ordentliches Ergebnis und außerordentliches Ergebnis Nr. 24 und Nr. 27)	350.705,72	346.607,14	264.917,12
29		Erlöse der internen Leistungsbeziehungen	0,00	0,00	0,00
30		Kosten der internen Leistungsbeziehungen	70.181,49	69.627,75	0,00
31		Ergebnis der internen Leistungsbeziehungen	70.181,49	69.627,75	0,00
32		Jahresergebnis nach internen Leistungsbeziehungen	420.887,21	416.234,89	264.917,12


Teilergebnishaushalt Produkt 2102 Finanzverwaltung - nach Sachkonten



Fachbereich B Fachbereich B
 Abteilung B1 Abt. B1 Finanzen
 Produkt 2102 Finanzverwaltung

Produkt 2102 Finanzverwaltung			Ansatz 2026 EUR	Ansatz 2025 EUR	Ergebnis 2024 EUR
Nr.	Produkt	Konto/Bezeichnung			
2	2102	5392100 Ertr. a. d. Eigenbet. für Wahlleistungen -aktive-	-300	-300	-321
6	2102	5601000 Ertr. Aus Anteil an verb. UN m. Vertr. über Gewinn	0	0	-30
12	2102	5990910 Ausbuchung Kleinbeträge Zahlungen / Gutschriften	0	0	-3
14	2102	6010100 Büromaterial	0	0	59
16	2102	6063000 Materialaufw. für Einrichtungen und Ausstattungen	0	0	231
21	2102	6179000 And. sonstige Aufwendungen für bezogene Leistungen	1.500	1.500	1.595
22	2102	6201000 Entg. für geleist. Arbeitszeit (einschl. Zulagen)	152.100	73.500	96.797
23	2102	6201001 Leistungsentgelt Beschäftigte	0	0	1.791
30	2102	6301000 Dienst-, Amtsbezüge einschl. tarifl. Zulagen	80.000	150.500	97.888
32	2102	6401000 AG-Anteil zur Sozialvers. Entgeltbereich	30.600	14.800	20.962
33	2102	6451000 Aufw. an Verso. kassen f tarifl. Beschäftigte	14.200	6.800	7.852
35	2102	6460100 Zuführung zu Pensionsrückstellungen	15.400	34.000	0
36	2102	6461000 Zuführung zu Beihilferückstellungen	2.100	2.000	0
40	2102	6513007 Aufw. f. übernommene Fahrtk. von Bediensteten	0	0	65
48	2102	6772000 Aufw. für Steuerberatung & Wirtschaftsprüfung	20.000	30.000	13.222
52	2102	6810000 Aufwendungen für Zeitungen und Fachliteratur	600	600	466
54	2102	6840000 amtliche Bekanntmachungen	0	0	1.026
57	2102	6862000 Aufw. für Gästebewirtung (Repräsentation)	0	0	13
58	2102	6880000 Aufw. für Fort- und Weiterbildung	3.000	5.500	3.290
59	2102	6890001 Softwarepflege	25.000	17.000	16.811
62	2102	7173000 sonstige Erstattungen an Zweckverbände	6.000	10.000	2.940
63	2102	7420000 Kapitalertragsteuer	0	0	2
67	2102	7970000 periodenfremde Aufwendungen	0	0	260
68	2102	7990100 Ausbuchung Kleinbeträge Rechnung / Mahnung	0	0	1
Summe			350.200	345.900	264.917

Teilfinanzhaushalt Produkt 2102 Finanzverwaltung




		Haushaltsansatz				Investitions- und Investitionsförderungsmaßnahmen	
Nr.	Bezeichnung	2026	Verpflichtungs-ermächtigungen	2025	Ergebnis des Jahresabschlusses 2024	Gesamtauszahlungsbedarf	davon bisher bereitgestellt
	Einzahlungen aus Investitionstätigkeit						
20	+ Einz. aus Investitionszuweis. und -zuschüssen sowie aus Investitionsbeiträgen	0	0	0	0	0	0
21	+ Einz. aus Abgängen von Vermögensgegenständen des Sachanlagevermögens und des immateriellen Anlagevermögens	0	0	0	0	0	0
22	+ Einz. aus Abgängen von Vermögensgegenständen des Finanzanlagevermögens	0	0	0	0	0	0
	Einzahlungen aus Finanzierungstätigkeit						
31	+ Einz. aus der Aufnahme v. Krediten und wirtschaftlich vergleichbaren Vorgängen für Investitionen	0	0	0	0	0	0
	Summe	0	0	0	0	0	0
	Auszahlungen aus Investitionstätigkeit						
24	- Ausz. für den Erwerb von Grundstücken und Gebäuden	0	0	0	0	0	0
25	- Ausz. für Baumaßnahmen	0	0	0	0	0	0
26	- Ausz. für Investitionen in das sonstige Sachanlagevermögen und immaterielle Anlagevermögen davon: Ausz. aus gewährten Investitionszuweisungen und -zuschüssen	-2.000	0	-2.000	-959	-39.500	-33.500
27	- Ausz. für Investitionen in das Finanzanlagevermögen	0	0	0	0	0	0
	Auszahlungen aus Finanzierungstätigkeit						
32	- Ausz. für die Tilgung von Krediten und wirtschaftlich vergleichbaren Vorgängen für Investitionen	0	0	0	0	0	0
	Summe	-2.000	0	-2.000	-959	-39.500	-33.500
	Saldo (Einzahlungen ./ Auszahlungen)	-2.000	0	-2.000	-959	-39.500	-33.500

Investitionen Produkt 2102 Finanzverwaltung



Investition	Verpflichtungsermächtigungen	Ansatz 2026	Ansatz 2025
	EUR		
2102001001 Erwerb von beweglichen Sachen FB B	0	-2.000	-2.000
26 26 Ausz.f.Invest.i.d.sonst.Sachanl.vermögen	0	-2.000	-2.000
<i>Erläuterungen:</i> Neue Maßnahme			
Gesamtsumme Auszahlungen	0	-2.000	-2.000
Gesamtsumme Einzahlungen	0	0	0
Gesamtsumme	0	-2.000	-2.000


Produktbeschreibung Produkt 2401 Friedhofs- und Bestattungswesen			
Fachbereich	B	Fachbereich B	
Abteilung	B4	Abt. B4 Friedhof- und Bestattungswesen	
Produkt	2401	Friedhofs- und Bestattungswesen	
Verantwortliche Organisationseinheit	Fachbereich B		
Produktbeschreibung	Ausführung des kommunalen Bestattungswesens, insbesondere Betrieb und Unterhaltung der Friedhofseinrichtungen		
Leistungen	<p><u>Friedhofsanlage Bickenbach:</u></p> <ul style="list-style-type: none"> - Betrieb der Trauerhalle - Überwachung des Pflegezustandes und der Verkehrssicherheit der Infrastruktur, Freiflächen und Grabstätten <p><u>Organisation und Durchführung von Bestattungen:</u></p> <ul style="list-style-type: none"> - Beratung von Bürgern und Angehörigen - Genehmigung und Überwachung der ordnungsgemäßen Ausführung von gewerblichen Tätigkeiten, Bestattungen, Nutzungsrechten an Grabstätten, Umbettungen, Einfassungen, Grabmalen und Grabräumungen - Führen des analogen Belegungsplanes und des digitalen Grabregisters - Umsetzung der Umgestaltung des Friedhofs durch Planung und Begleitung der erforderlichen Maßnahmen - Überarbeitung/Aktualisierung der Friedhofsordnung - Kalkulation der Friedhofs- und Bestattungsgebühren und Gebührenabrechnung 		
Auftragsgrundlage	Hessische Gemeindeordnung, Hessisches Friedhofs- und Bestattungsgesetz, Friedhofsordnung der Gemeinde Bickenbach, Gebührenordnung zur Friedhofsordnung der Gemeinde Bickenbach, Verwaltungskostensatzung der Gemeinde Bickenbach		
Zielgruppe	Einwohner, Besucher, Beschäftigte, Dienstleister (Bestattungsinstitute, Garten- und Landschaftsbaubetriebe, Steinmetze)		

Teilergebnishaushalt Produkt 2401 Friedhofs- und Bestattungswesen



		Bezeichnung	Haushaltsansatz		Ergebnis des Jahresabschlusses 2024
Nr.	Konten		2026	2025	
		Ordentliche Erträge			
01	50	Privatrechtliche Leistungsentgelte	0,00	0,00	0,00
02	51	Öffentlich-rechtliche Leistungsentgelte	-120.600,00	-100.300,00	-106.303,00
03	548-549	Kostenersatzleistungen und -erstattungen	0,00	0,00	-41,00
04	52	Bestandsveränderungen und aktivierte Eigenleistungen	0,00	0,00	0,00
05	55	Steuern und steuerähnliche Erträge einschl. Erträge aus gesetzlichen Umlagen	0,00	0,00	0,00
06	547	Erträge aus Transferleistungen	0,00	0,00	0,00
07	540-543	Erträge aus Zuweisungen und Zuschüssen für lfd. Zwecke und allgemeine Umlagen	0,00	0,00	0,00
08	546	Erträge aus der Auflösung von Sonderposten aus Investitionszuweisungen, -zuschüssen und Investitionsbeiträgen	-1.123,49	-1.123,49	0,00
09	53	Sonstige ordentliche Erträge	-300,00	-300,00	0,00
10		Summe der ordentlichen Erträge (Nr. 1 bis 9)	-122.023,49	-101.723,49	-106.344,00
		Ordentliche Aufwendungen			
11	62, 63, 640-643, 647-649, 65	Personalaufwendungen	34.800,00	62.200,00	62.112,97
12	644-646	Versorgungsaufwendungen	2.600,00	4.900,00	3.968,61
13	60, 61, 67-69	Aufwendungen für Sach- und Dienstleistungen	20.800,00	22.700,00	14.449,68
14	66	Abschreibungen	12.513,80	12.514,79	0,00
15	71	Aufwendungen für Zuweisungen und Zuschüsse sowie besondere Finanzaufwendungen	0,00	0,00	0,00
16	73	Steueraufwendungen einschl. Aufwendungen aus gesetzlichen Umlageverpflichtungen	0,00	0,00	0,00
17	72	Transferaufwendungen	0,00	0,00	0,00
18	70, 74, 76	Sonstige ordentliche Aufwendungen	0,00	0,00	0,00
19		Summe der ordentlichen Aufwendungen (Nr. 11 bis 18)	70.713,80	102.314,79	80.531,26
20		Verwaltungsergebnis (Nr. 10 ./ Nr. 19)	-51.309,69	591,30	-25.812,74
21	56, 57	Finanzerträge	0,00	0,00	0,00
22	77	Finanzaufwendungen	0,00	0,00	0,00
23		Finanzergebnis (Nr. 21 bis Nr. 22)	0,00	0,00	0,00
24		Ordentliches Ergebnis (Verwaltungsergebnis und Finanzergebnis Nr. 20 und Nr. 23)	-51.309,69	591,30	-25.812,74
25	59	Außerordentliche Erträge	0,00	0,00	0,00
26	79	Außerordentliche Aufwendungen	0,00	0,00	395,37
27		Außerordentliches Ergebnis (Nr. 25 ./ Nr. 26)	0,00	0,00	395,37
28		Jahresergebnis vor internen Leistungsbeziehungen (ordentliches Ergebnis und außerordentliches Ergebnis Nr. 24 und Nr. 27)	-51.309,69	591,30	-25.417,37
29		Erlöse der internen Leistungsbeziehungen	0,00	0,00	0,00
30		Kosten der internen Leistungsbeziehungen	106.106,84	110.067,25	0,00
31		Ergebnis der internen Leistungsbeziehungen	106.106,84	110.067,25	0,00
32		Jahresergebnis nach internen Leistungsbeziehungen	54.797,15	110.658,55	-25.417,37

Teilergebnishaushalt Produkt 2401 Friedhofs- und Bestattungswesen - nach Sachkonten



Fachbereich B Fachbereich B
 Abteilung B4 Abt. B4 Friedhof- und Bestattungswesen
 Produkt 2401 Friedhofs- und Bestattungswesen


Produkt 2401 Friedhofs- und Bestattungswesen			Ansatz 2026 EUR	Ansatz 2025 EUR	Ergebnis 2024 EUR
Nr.	Produkt	Konto/Bezeichnung			
1	2401	5101000 öffentlich rechtliche Verwaltungsgebühren	-600	-300	-375
3	2401	5110100 Friedhofsgebühren	-120.000	-100.000	-105.928
7	2401	5399000 andere sonstige betriebliche Erträge	-300	-300	0
8	2401	5481000 Kostenerstattungen vom Land	0	0	-41
14	2401	6010100 Büromaterial	0	0	24
19	2401	6061000 Materialaufw. für Gebäude u. Außenanlagen	2.000	1.000	1.865
21	2401	6063000 Materialaufw. für Einrichtungen und Ausstattungen	0	0	37
24	2401	6070000 Aufw. für Berufskleidung, Arbeitsschutzmittel	1.000	800	366
26	2401	6089000 übriger sonstiger Materialaufwand	200	500	164
32	2401	6171000 Aufwendungen für Fremdensorgung	6.000	7.000	3.639
33	2401	6173000 Fremdreinigung	0	0	20
34	2401	6179000 And. sonstige Aufwendungen für bezogene Leistungen	5.000	5.000	6.747
35	2401	6201000 Entg. für geleist. Arbeitszeit (einschl. Zulagen)	29.000	51.800	49.693
36	2401	6201001 Leistungsentgelt Beschäftigte	0	0	869
43	2401	6401000 AG-Anteil zur Sozialvers. Entgeltbereich	5.800	10.400	10.702
45	2401	6420007 Beiträge z. Berufsgenossenschaft u. Unfallvers.	0	0	849
46	2401	6451000 Aufw. an Verso. kassen f tarifr. Beschäftigte	2.600	4.900	3.969
50	2401	6720099 Lizenzen und Konzessionen	500	500	443
52	2401	6772000 Aufw. für Steuerberatung & Wirtschaftsprüfung	4.500	6.500	0
55	2401	6810000 Aufwendungen für Zeitungen und Fachliteratur	300	200	241
57	2401	6832000 Telefonkosten	100	0	0
58	2401	6840000 amtliche Bekanntmachungen	0	0	351
59	2401	6862000 Aufw. für Gästebewirtung (Repräsentation)	100	100	0
60	2401	6880000 Aufw. für Fort- und Weiterbildung	500	500	0
62	2401	6890001 Softwarepflege	600	600	552
68	2401	7970000 periodenfremde Aufwendungen	0	0	395
Summe			-62.700	-10.800	-25.418

Teilfinanzhaushalt Produkt 2401 Friedhofs- und Bestattungswesen




		Haushaltsansatz				Investitions- und Investitionsförderungsmaßnahmen	
Nr.	Bezeichnung	2026	Verpflichtungs-ermächtigungen	2025	Ergebnis des Jahresabschlusses 2024	Gesamtauszahlungsbedarf	davon bisher bereitgestellt
	Einzahlungen aus Investitionstätigkeit						
20	+ Einz. aus Investitionszuweis. und -zuschüssen sowie aus Investitionsbeiträgen	1.200	0	0	1.124	0	0
21	+ Einz. aus Abgängen von Vermögensgegenständen des Sachanlagevermögens und des immateriellen Anlagevermögens	0	0	0	0	0	0
22	+ Einz. aus Abgängen von Vermögensgegenständen des Finanzanlagevermögens	0	0	0	0	0	0
	Einzahlungen aus Finanzierungstätigkeit						
31	+ Einz. aus der Aufnahme v. Krediten und wirtschaftlich vergleichbaren Vorgängen für Investitionen	0	0	0	0	0	0
	Summe	1.200	0	0	1.124	0	0
	Auszahlungen aus Investitionstätigkeit						
24	- Ausz. für den Erwerb von Grundstücken und Gebäuden	0	0	0	0	0	0
25	- Ausz. für Baumaßnahmen	-3.000	0	0	0	-539.000	-539.000
26	- Ausz. für Investitionen in das sonstige Sachanlagevermögen und immaterielle Anlagevermögen davon: Ausz. aus gewährten Investitionszuweisungen und -zuschüssen	-6.000	0	-5.000	0	-58.000	-43.000
27	- Ausz. für Investitionen in das Finanzanlagevermögen	0	0	0	0	0	0
	Auszahlungen aus Finanzierungstätigkeit						
32	- Ausz. für die Tilgung von Krediten und wirtschaftlich vergleichbaren Vorgängen für Investitionen	-1.500	0	-1.500	-1.404	-8.700	-8.700
	Summe	-10.500	0	-6.500	-1.404	-605.700	-590.700
	Saldo (Einzahlungen ./ Auszahlungen)	-9.300	0	-6.500	-280	-605.700	-590.700

Investitionen Produkt 2401 Friedhofs- und Bestattungswesen



Investition	Verpflichtungsermächtigungen	Ansatz 2026	Ansatz 2025
	EUR		
2401001002 Geräte und Ausstattung Friedhof 26 26 Ausz.f.Invest.i.d.sonst.Sachanl.vermögen	0 0	-6.000 -6.000	-5.000 -5.000
<i>Erläuterungen:</i> Neue Maßnahme			
2401001008 Instandhaltung/Instandsetzung Friedhofsgelände 25 25 Auszahlungen für Baumaßnahmen	0 0	-3.000 -3.000	0 0
<i>Erläuterungen:</i> Neue Maßnahme			
Gesamtsumme Auszahlungen	0	-9.000	-5.000
Gesamtsumme Einzahlungen	0	0	0
Gesamtsumme	0	-9.000	-5.000


Produktbeschreibung Produkt 2501 Heimatpflege			
Fachbereich	B	Fachbereich B	
Abteilung	B3	Abt. B3 Heimatpflege	
Produkt	2501	Heimatpflege	
Verantwortliche Organisationseinheit	Fachbereich B		
Produktbeschreibung	Betreuung von Museum, Altarchiv und Bücherei		
Auftragsgrundlage	Beschlüsse der gemeindlichen Gremien		
Zielgruppe	Bürgerinnen und Bürger der Gemeinde Bickenbach		

Teilergebnishaushalt Produkt 2501 Heimatpflege



		Bezeichnung	Haushaltsansatz		Ergebnis des Jahresabschlusses 2024
Nr.	Konten		2026	2025	
		Ordentliche Erträge			
01	50	Privatrechtliche Leistungsentgelte	0,00	0,00	-375,00
02	51	Öffentlich-rechtliche Leistungsentgelte	0,00	0,00	0,00
03	548-549	Kostenersatzleistungen und -erstattungen	0,00	0,00	0,00
04	52	Bestandsveränderungen und aktivierte Eigenleistungen	0,00	0,00	0,00
05	55	Steuern und steuerähnliche Erträge einschl. Erträge aus gesetzlichen Umlagen	0,00	0,00	0,00
06	547	Erträge aus Transferleistungen	0,00	0,00	0,00
07	540-543	Erträge aus Zuweisungen und Zuschüssen für lfd. Zwecke und allgemeine Umlagen	0,00	0,00	-300,00
08	546	Erträge aus der Auflösung von Sonderposten aus Investitionszuweisungen, -zuschüssen und Investitionsbeiträgen	-622,47	0,00	0,00
09	53	Sonstige ordentliche Erträge	0,00	0,00	-14.650,00
10		Summe der ordentlichen Erträge (Nr. 1 bis 9)	-622,47	0,00	-15.325,00
		Ordentliche Aufwendungen			
11	62, 63, 640-643, 647-649, 65	Personalaufwendungen	22.100,00	20.700,00	20.796,51
12	644-646	Versorgungsaufwendungen	2.400,00	2.300,00	1.236,09
13	60, 61, 67-69	Aufwendungen für Sach- und Dienstleistungen	10.300,00	9.800,00	34.371,57
14	66	Abschreibungen	1.378,38	1.666,47	0,00
15	71	Aufwendungen für Zuweisungen und Zuschüsse sowie besondere Finanzaufwendungen	0,00	0,00	1.050,00
16	73	Steueraufwendungen einschl. Aufwendungen aus gesetzlichen Umlageverpflichtungen	0,00	0,00	0,00
17	72	Transferaufwendungen	0,00	0,00	0,00
18	70, 74, 76	Sonstige ordentliche Aufwendungen	0,00	0,00	0,00
19		Summe der ordentlichen Aufwendungen (Nr. 11 bis 18)	36.178,38	34.466,47	57.454,17
20		Verwaltungsergebnis (Nr. 10 ./ Nr. 19)	35.555,91	34.466,47	42.129,17
21	56, 57	Finanzerträge	0,00	0,00	0,00
22	77	Finanzaufwendungen	0,00	0,00	0,00
23		Finanzergebnis (Nr. 21 bis Nr. 22)	0,00	0,00	0,00
24		Ordentliches Ergebnis (Verwaltungsergebnis und Finanzergebnis Nr. 20 und Nr. 23)	35.555,91	34.466,47	42.129,17
25	59	Außerordentliche Erträge	0,00	0,00	0,00
26	79	Außerordentliche Aufwendungen	0,00	0,00	0,00
27		Außerordentliches Ergebnis (Nr. 25 ./ Nr. 26)	0,00	0,00	0,00
28		Jahresergebnis vor internen Leistungsbeziehungen (ordentliches Ergebnis und außerordentliches Ergebnis Nr. 24 und Nr. 27)	35.555,91	34.466,47	42.129,17
29		Erlöse der internen Leistungsbeziehungen	0,00	0,00	0,00
30		Kosten der internen Leistungsbeziehungen	26.569,44	10.369,45	0,00
31		Ergebnis der internen Leistungsbeziehungen	26.569,44	10.369,45	0,00
32		Jahresergebnis nach internen Leistungsbeziehungen	62.125,35	44.835,92	42.129,17

Teilergebnishaushalt Produkt 2501 Heimatpflege - nach Sachkonten



Fachbereich B Fachbereich B
 Abteilung B3 Abt. B3 Heimatpflege
 Produkt 2501 Heimatpflege

Produkt 2501 Heimatpflege			Ansatz 2026 EUR	Ansatz 2025 EUR	Ergebnis 2024 EUR
Nr.	Produkt	Konto/Bezeichnung			
1	2501	5060000 Umsatzerlöse aus Handelswaren	0	0	-375
2	2501	5392000 Erträge aus Spenden für lfd. Zwecke	0	0	-14.650
4	2501	5428000 Zusch. für lfd Zwecke von übrigen Bereichen	0	0	-300
5	2501	6010100 Büromaterial	0	0	1.531
6	2501	6011000 Lehr- und Unterrichtsmittel	3.100	2.800	6.081
7	2501	6063000 Materialaufw. für Einrichtungen und Ausstattungen	300	600	1.272
8	2501	6069000 sonstiger Aufw. für Reparatur u. Instandhaltung	0	0	58
9	2501	6089000 übriger sonstiger Materialaufwand	0	0	2.223
10	2501	6139000 sonstige weitere Fremdleistungen	0	0	70
11	2501	6179000 And. sonstige Aufwendungen für bezogene Leistungen	0	0	1.663
12	2501	6201000 Entg. für geleist. Arbeitszeit (einschl. Zulagen)	18.300	17.100	16.293
13	2501	6201001 Leistungsentgelt Beschäftigte	0	0	138
15	2501	6401000 AG-Anteil zur Sozialvers. Entgeltbereich	3.800	3.600	4.366
16	2501	6451000 Auf. an Verso. kassen f tarifl. Beschäftigte	2.400	2.300	1.236
19	2501	6720099 Lizenzen und Konzessionen	4.000	4.000	2.311
20	2501	6730000 Gebühren	0	0	389
21	2501	6810000 Aufwendungen für Zeitungen und Fachliteratur	0	0	23
22	2501	6861000 Aufw. für Öffentlichkeitsarbeit	700	200	3.093
23	2501	6862000 Aufw. für Gästebewirtung (Repräsentation)	1.100	1.100	4.677
24	2501	6869000 sonst. Aufwendungen für Repräsentation	0	0	9.705
25	2501	6871000 Geschenke bis 35 €	0	0	644
26	2501	6880000 Aufw. Für Fort- und Weiterbildung	400	400	0
28	2501	6909000 Beiträge für sonstige Versicherungen	700	700	633
30	2501	7128000 Zuschüsse für laufende Zwecke an übrige Bereiche	0	0	1.050
Summe			34.800	32.800	42.131

Teilfinanzhaushalt Produkt 2501 Heimatpflege




		Haushaltsansatz				Investitions- und Investitionsförderungsmaßnahmen	
Nr.	Bezeichnung	2026	Verpflichtungs-ermächtigungen	2025	Ergebnis des Jahresabschlusses 2024	Gesamtauszahlungsbedarf	davon bisher bereitgestellt
	Einzahlungen aus Investitionstätigkeit						
20	+ Einz. aus Investitionszuweis. und -zuschüssen sowie aus Investitionsbeiträgen	0	0	0	8.720	0	0
21	+ Einz. aus Abgängen von Vermögensgegenständen des Sachanlagevermögens und des immateriellen Anlagevermögens	0	0	0	0	0	0
22	+ Einz. aus Abgängen von Vermögensgegenständen des Finanzanlagevermögens	0	0	0	0	0	0
	Einzahlungen aus Finanzierungstätigkeit						
31	+ Einz. aus der Aufnahme v. Krediten und wirtschaftlich vergleichbaren Vorgängen für Investitionen	0	0	0	0	0	0
	Summe	0	0	0	8.720	0	0
	Auszahlungen aus Investitionstätigkeit						
24	- Ausz. für den Erwerb von Grundstücken und Gebäuden	0	0	0	0	0	0
25	- Ausz. für Baumaßnahmen	0	0	0	0	0	0
26	- Ausz. für Investitionen in das sonstige Sachanlagevermögen und immaterielle Anlagevermögen davon: Ausz. aus gewährten Investitionszuweisungen und -zuschüssen	0	0	0	-7.571	-17.000	-17.000
27	- Ausz. für Investitionen in das Finanzanlagevermögen	0	0	0	0	0	0
	Auszahlungen aus Finanzierungstätigkeit						
32	- Ausz. für die Tilgung von Krediten und wirtschaftlich vergleichbaren Vorgängen für Investitionen	0	0	0	0	0	0
	Summe	0	0	0	-7.571	-17.000	-17.000
	Saldo (Einzahlungen ./ Auszahlungen)	0	0	0	1.149	-17.000	-17.000

Teilergebnishaushalt Fachbereich C Fachbereich C




		Bezeichnung	Haushaltsansatz		Ergebnis des Jahresabschlusses 2024
Nr.	Konten		2026	2025	
		Ordentliche Erträge			
01	50	Privatrechtliche Leistungsentgelte	-68.400,00	-203.800,00	-178.314,36
02	51	Öffentlich-rechtliche Leistungsentgelte	-1.568.200,00	-1.486.500,00	-780.933,25
03	548-549	Kostenersatzleistungen und -erstattungen	-141.300,00	-138.000,00	-123.144,17
04	52	Bestandsveränderungen und aktivierte Eigenleistungen	0,00	0,00	0,00
05	55	Steuern und steuerähnliche Erträge einschl. Erträge aus gesetzlichen Umlagen	0,00	0,00	0,00
06	547	Erträge aus Transferleistungen	0,00	0,00	0,00
07	540-543	Erträge aus Zuweisungen und Zuschüssen für lfd. Zwecke und allgemeine Umlagen	-14.000,00	0,00	0,00
08	546	Erträge aus der Auflösung von Sonderposten aus Investitionszuweisungen, -zuschüssen und Investitionsbeiträgen	-464.140,02	-470.553,36	0,00
09	53	Sonstige ordentliche Erträge	-70.400,00	-21.800,00	-20.396,93
10		Summe der ordentlichen Erträge (Nr. 1 bis 9)	-2.326.440,02	-2.320.653,36	-1.102.788,71
		Ordentliche Aufwendungen			
11	62, 63, 640-643, 647-649, 65	Personalaufwendungen	1.405.700,00	1.344.700,00	1.089.220,26
12	644-646	Versorgungsaufwendungen	118.000,00	137.700,00	68.507,90
13	60, 61, 67-69	Aufwendungen für Sach- und Dienstleistungen	1.841.400,00	2.017.000,00	1.804.437,13
14	66	Abschreibungen	995.654,60	1.002.401,22	47,84
15	71	Aufwendungen für Zuweisungen und Zuschüsse sowie besondere Finanzaufwendungen	43.000,00	41.500,00	66.477,74
16	73	Steueraufwendungen einschl. Aufwendungen aus gesetzlichen Umlageverpflichtungen	826.000,00	901.000,00	774.724,19
17	72	Transferaufwendungen	100,00	100,00	0,00
18	70, 74, 76	Sonstige ordentliche Aufwendungen	7.000,00	6.800,00	7.027,66
19		Summe der ordentlichen Aufwendungen (Nr. 11 bis 18)	5.236.854,60	5.451.201,22	3.810.442,72
20		Verwaltungsergebnis (Nr. 10 ./ Nr. 19)	2.910.414,58	3.130.547,86	2.707.654,01
21	56, 57	Finanzerträge	0,00	0,00	0,00
22	77	Finanzaufwendungen	64.500,00	100.400,00	33.485,96
23		Finanzergebnis (Nr. 21 bis Nr. 22)	64.500,00	100.400,00	33.485,96
24		Ordentliches Ergebnis (Verwaltungsergebnis und Finanzergebnis Nr. 20 und Nr. 23)	2.974.914,58	3.230.947,86	2.741.139,97
25	59	Außerordentliche Erträge	-387.985,00	0,00	-6.001,89
26	79	Außerordentliche Aufwendungen	0,00	3.000,00	25.932,83
27		Außerordentliches Ergebnis (Nr. 25 ./ Nr. 26)	-387.985,00	3.000,00	19.930,94
28		Jahresergebnis vor internen Leistungsbeziehungen (ordentliches Ergebnis und außerordentliches Ergebnis Nr. 24 und Nr. 27)	2.586.929,58	3.233.947,86	2.761.070,91
29		Erlöse der internen Leistungsbeziehungen	-1.332.449,23	-1.439.487,30	0,00
30		Kosten der internen Leistungsbeziehungen	873.630,52	875.260,04	0,00
31		Ergebnis der internen Leistungsbeziehungen	-458.818,71	-564.227,26	0,00
32		Jahresergebnis nach internen Leistungsbeziehungen	2.128.110,87	2.669.720,60	2.761.070,91


Teilfinanzhaushalt Fachbereich C Fachbereich C



		Haushaltsansatz				Investitions- und Investitionsförderungsmaßnahmen	
Nr.	Bezeichnung	2026	Verpflichtungs-ermächtigungen	2025	Ergebnis des Jahresabschlusses 2024	Gesamtauszahlungsbedarf	davon bisher bereitgestellt
	Einzahlungen aus Investitionstätigkeit						
20	+ Einz. aus Investitionszuweis. und -zuschüssen sowie aus Investitionsbeiträgen	550.500	0	500.000	246.875	0	0
21	+ Einz. aus Abgängen von Vermögensgegenständen des Sachanlagevermögens und des immateriellen Anlagevermögens	450.000	0	0	4.000	0	0
22	+ Einz. aus Abgängen von Vermögensgegenständen des Finanzanlagevermögens	0	0	0	211	0	0
	Einzahlungen aus Finanzierungstätigkeit						
31	+ Einz. aus der Aufnahme v. Krediten und wirtschaftlich vergleichbaren Vorgängen für Investitionen	1.600.000	0	800.000	1.200.000	0	0
	Summe	2.600.500	0	1.300.000	1.451.086	0	0
	Auszahlungen aus Investitionstätigkeit						
24	- Ausz. für den Erwerb von Grundstücken und Gebäuden	-85.000	0	-79.000	-515.986	-6.098.000	-6.058.000
25	- Ausz. für Baumaßnahmen	-1.480.000	0	-879.000	-112.251	-25.137.500	-18.077.500
26	- Ausz. für Investitionen in das sonstige Sachanlagevermögen und immaterielle Anlagevermögen	-401.000	0	-431.500	-878.040	-5.239.700	-4.853.700
	davon: Ausz. aus gewährten Investitionszuweisungen und -zuschüssen	0	0	0	0	-451.500	-451.500
27	- Ausz. für Investitionen in das Finanzanlagevermögen	0	0	0	0	0	0
	Auszahlungen aus Finanzierungstätigkeit						
32	- Ausz. für die Tilgung von Krediten und wirtschaftlich vergleichbaren Vorgängen für Investitionen	-239.700	0	-245.000	-201.245	-2.931.172	-1.698.872
	Summe	-2.205.700	0	-1.634.500	-1.707.522	-39.406.372	-30.688.072
	Saldo (Einzahlungen ./ Auszahlungen)	394.800	0	-334.500	-256.436	-39.406.372	-30.688.072

Produktbeschreibung Produkt 3101 Zentrale Dienste			
Fachbereich	C	Fachbereich C	
Abteilung	C1	Abt. C1 Informations- und Kommunikationstechnik	
Produkt	3101	Zentrale Dienste	
Verantwortliche Organisationseinheit	Fachbereich C		
Produktbeschreibung	Betrieb von zentralen Einrichtungen für die gesamte Verwaltung bzw. Verwaltungsangehörige		
Leistungen	<ul style="list-style-type: none"> - Betrieb und Unterhaltung der Telefonanlage - zentrale Beschaffung von Büromaterial und -möbeln, Reinigungsmitteln, Arbeitskleidung etc. 		
Auftragsgrundlage	Beschlüsse der Gemeindeorgane, Datenschutzgesetz		
Zielgruppe	Beschäftigte der Gemeinde		

Teilergebnishaushalt Produkt 3101 Zentrale Dienste



		Bezeichnung	Haushaltsansatz		Ergebnis des Jahresabschlusses 2024
Nr.	Konten		2026	2025	
		Ordentliche Erträge			
01	50	Privatrechtliche Leistungsentgelte	0,00	0,00	0,00
02	51	Öffentlich-rechtliche Leistungsentgelte	0,00	0,00	0,00
03	548-549	Kostenersatzleistungen und -erstattungen	0,00	0,00	0,00
04	52	Bestandsveränderungen und aktivierte Eigenleistungen	0,00	0,00	0,00
05	55	Steuern und steuerähnliche Erträge einschl. Erträge aus gesetzlichen Umlagen	0,00	0,00	0,00
06	547	Erträge aus Transferleistungen	0,00	0,00	0,00
07	540-543	Erträge aus Zuweisungen und Zuschüssen für lfd. Zwecke und allgemeine Umlagen	0,00	0,00	0,00
08	546	Erträge aus der Auflösung von Sonderposten aus Investitionszuweisungen, -zuschüssen und Investitionsbeiträgen	0,00	0,00	0,00
09	53	Sonstige ordentliche Erträge	0,00	0,00	0,00
10		Summe der ordentlichen Erträge (Nr. 1 bis 9)	0,00	0,00	0,00
		Ordentliche Aufwendungen			
11	62, 63, 640-643, 647-649, 65	Personalaufwendungen	15.500,00	19.000,00	19.666,24
12	644-646	Versorgungsaufwendungen	1.200,00	1.500,00	1.294,72
13	60, 61, 67-69	Aufwendungen für Sach- und Dienstleistungen	34.200,00	33.200,00	33.194,86
14	66	Abschreibungen	3.975,93	5.852,76	0,00
15	71	Aufwendungen für Zuweisungen und Zuschüsse sowie besondere Finanzaufwendungen	0,00	0,00	0,00
16	73	Steueraufwendungen einschl. Aufwendungen aus gesetzlichen Umlageverpflichtungen	0,00	0,00	0,00
17	72	Transferaufwendungen	0,00	0,00	0,00
18	70, 74, 76	Sonstige ordentliche Aufwendungen	0,00	0,00	0,00
19		Summe der ordentlichen Aufwendungen (Nr. 11 bis 18)	54.875,93	59.552,76	54.155,82
20		Verwaltungsergebnis (Nr. 10 ./ Nr. 19)	54.875,93	59.552,76	54.155,82
21	56, 57	Finanzerträge	0,00	0,00	0,00
22	77	Finanzaufwendungen	0,00	0,00	0,00
23		Finanzergebnis (Nr. 21 bis Nr. 22)	0,00	0,00	0,00
24		Ordentliches Ergebnis (Verwaltungsergebnis und Finanzergebnis Nr. 20 und Nr. 23)	54.875,93	59.552,76	54.155,82
25	59	Außerordentliche Erträge	0,00	0,00	0,00
26	79	Außerordentliche Aufwendungen	0,00	0,00	3.003,16
27		Außerordentliches Ergebnis (Nr. 25 ./ Nr. 26)	0,00	0,00	3.003,16
28		Jahresergebnis vor internen Leistungsbeziehungen (ordentliches Ergebnis und außerordentliches Ergebnis Nr. 24 und Nr. 27)	54.875,93	59.552,76	57.158,98
29		Erlöse der internen Leistungsbeziehungen	-54.875,93	-59.552,76	0,00
30		Kosten der internen Leistungsbeziehungen	0,00	0,00	0,00
31		Ergebnis der internen Leistungsbeziehungen	-54.875,93	-59.552,76	0,00
32		Jahresergebnis nach internen Leistungsbeziehungen	0,00	0,00	57.158,98


Teilergebnishaushalt Produkt 3101 Zentrale Dienste - nach Sachkonten



Fachbereich C Fachbereich C
 Abteilung C1 Abt. C1 Informations- und Kommunikationstechnik
 Produkt 3101 Zentrale Dienste

Produkt 3101 Zentrale Dienste			Ansatz 2026 EUR	Ansatz 2025 EUR	Ergebnis 2024 EUR
Nr.	Produkt	Konto/Bezeichnung			
6	3101	6010100 Büromaterial	10.000	10.000	9.722
12	3101	6063000 Materialaufw. für Einrichtungen und Ausstattungen	0	500	0
16	3101	6089000 übriger sonstiger Materialaufwand	900	1.500	859
18	3101	6139000 sonstige weitere Fremdleistungen	0	0	83
20	3101	6164000 Instandhaltung von Fahrzeugen	1.500	0	0
21	3101	6166000 Wartungskosten	500	500	185
23	3101	6171000 Aufwendungen für Fremdensorgung	500	500	417
24	3101	6179000 And. sonstige Aufwendungen für bezogene Leistungen	0	0	1.715
25	3101	6201000 Entg. für geleist. Arbeitszeit (einschl. Zulagen)	12.900	15.800	15.932
26	3101	6201001 Leistungsentgelt Beschäftigte	0	0	269
33	3101	6401000 AG-Anteil zur Sozialvers. Entgeltbereich	2.600	3.200	3.466
34	3101	6451000 Auf. an Verso. kassen f. tarifl. Beschäftigte	1.200	1.500	1.295
41	3101	6701000 Mieten, Pachten, Erbbauzinsen	3.000	5.000	4.520
42	3101	6710000 Leasing	0	0	1.213
43	3101	6711000 Leasing Fahrzeuge	4.300	0	0
45	3101	6720099 Lizenzen und Konzessionen	0	0	1.962
46	3101	6730000 Gebühren	700	1.000	674
47	3101	6750000 Bankspesen / Kosten d. Geldverkehrs u.d. Kapitalbe	700	1.000	589
48	3101	6810000 Aufwendungen für Zeitungen und Fachliteratur	700	1.000	835
49	3101	6820000 Porto und Versandkosten	6.000	7.000	7.204
51	3101	6832000 Telefonkosten	0	0	159
53	3101	6861000 Aufw. für Öffentlichkeitsarbeit	200	200	13
54	3101	6862000 Aufw. für Gästebewirtung (Repräsentation)	2.000	1.500	1.346
59	3101	6890001 Softwarepflege	0	1.500	1.375
60	3101	6901000 Kfz-Versicherungsbeiträge	1.200	0	0
61	3101	6909000 Beiträge für sonstige Versicherungen	2.000	2.000	323
66	3101	7970000 periodenfremde Aufwendungen	0	0	3.003
Summe			50.900	53.700	57.159

Teilfinanzhaushalt Produkt 3101 Zentrale Dienste




		Haushaltsansatz				Investitions- und Investitionsförderungsmaßnahmen	
Nr.	Bezeichnung	2026	Verpflichtungs-ermächtigungen	2025	Ergebnis des Jahresabschlusses 2024	Gesamtauszahlungsbedarf	davon bisher bereitgestellt
	Einzahlungen aus Investitionstätigkeit						
20	+ Einz. aus Investitionszuweis. und -zuschüssen sowie aus Investitionsbeiträgen	0	0	0	0	0	0
21	+ Einz. aus Abgängen von Vermögensgegenständen des Sachanlagevermögens und des immateriellen Anlagevermögens	0	0	0	0	0	0
22	+ Einz. aus Abgängen von Vermögensgegenständen des Finanzanlagevermögens	0	0	0	0	0	0
	Einzahlungen aus Finanzierungstätigkeit						
31	+ Einz. aus der Aufnahme v. Krediten und wirtschaftlich vergleichbaren Vorgängen für Investitionen	0	0	0	0	0	0
	Summe	0	0	0	0	0	0
	Auszahlungen aus Investitionstätigkeit						
24	- Ausz. für den Erwerb von Grundstücken und Gebäuden	0	0	0	0	0	0
25	- Ausz. für Baumaßnahmen	0	0	0	0	0	0
26	- Ausz. für Investitionen in das sonstige Sachanlagevermögen und immaterielle Anlagevermögen davon: Ausz. aus gewährten Investitionszuweisungen und -zuschüssen	-2.000	0	-2.000	-1.486	-181.000	-175.000
27	- Ausz. für Investitionen in das Finanzanlagevermögen	0	0	0	0	0	0
	Auszahlungen aus Finanzierungstätigkeit						
32	- Ausz. für die Tilgung von Krediten und wirtschaftlich vergleichbaren Vorgängen für Investitionen	0	0	0	0	0	0
	Summe	-2.000	0	-2.000	-1.486	-181.000	-175.000
	Saldo (Einzahlungen ./ Auszahlungen)	-2.000	0	-2.000	-1.486	-181.000	-175.000

Investitionen Produkt 3101 Zentrale Dienste



Investition	Verpflichtungsermächtigungen	Ansatz 2026	Ansatz 2025
	EUR		
3101001004 Erwerb von beweglichen Sachen FB C	0	-2.000	-2.000
26 26 Ausz.f.Invest.i.d.sonst.Sachanl.vermögen	0	-2.000	-2.000
<i>Erläuterungen:</i> Neue Maßnahme			
Gesamtsumme Auszahlungen	0	-2.000	-2.000
Gesamtsumme Einzahlungen	0	0	0
Gesamtsumme	0	-2.000	-2.000


Produktbeschreibung Produkt 3201 Statistik und Wahlen			
Fachbereich	C	Fachbereich C	
Abteilung	C2	Abt. C 2 Sicherheit und Ordnung	
Produkt	3201	Statistik und Wahlen	
Verantwortliche Organisationseinheit	Fachbereich C		
Produktbeschreibung	Ordnungsgemäße Durchführung von statistischen Erhebungen und Wahlen		
Leistungen	<ul style="list-style-type: none"> - Durchführung der Wahlen - Erhebung von Statistiken 		
Auftragsgrundlage	Einschlägige Gesetze und Verordnungen zur Europawahl, Kommunalwahl, Landtagswahl, Bundestagswahl		
Zielgruppe	Bürgerinnen und Bürger, Parteien, andere Behörden		

Teilergebnishaushalt Produkt 3201 Statistik und Wahlen



		Bezeichnung	Haushaltsansatz		Ergebnis des Jahresabschlusses 2024
Nr.	Konten		2026	2025	
		Ordentliche Erträge			
01	50	Privatrechtliche Leistungsentgelte	0,00	0,00	0,00
02	51	Öffentlich-rechtliche Leistungsentgelte	0,00	0,00	0,00
03	548-549	Kostenersatzleistungen und -erstattungen	0,00	-2.500,00	-4.397,13
04	52	Bestandsveränderungen und aktivierte Eigenleistungen	0,00	0,00	0,00
05	55	Steuern und steuerähnliche Erträge einschl. Erträge aus gesetzlichen Umlagen	0,00	0,00	0,00
06	547	Erträge aus Transferleistungen	0,00	0,00	0,00
07	540-543	Erträge aus Zuweisungen und Zuschüssen für lfd. Zwecke und allgemeine Umlagen	0,00	0,00	0,00
08	546	Erträge aus der Auflösung von Sonderposten aus Investitionszuweisungen, -zuschüssen und Investitionsbeiträgen	0,00	0,00	0,00
09	53	Sonstige ordentliche Erträge	0,00	0,00	-7,56
10		Summe der ordentlichen Erträge (Nr. 1 bis 9)	0,00	-2.500,00	-4.404,69
		Ordentliche Aufwendungen			
11	62, 63, 640-643, 647-649, 65	Personalaufwendungen	17.500,00	14.400,00	15.080,52
12	644-646	Versorgungsaufwendungen	1.400,00	700,00	579,81
13	60, 61, 67-69	Aufwendungen für Sach- und Dienstleistungen	20.700,00	9.500,00	13.327,10
14	66	Abschreibungen	0,00	0,00	0,00
15	71	Aufwendungen für Zuweisungen und Zuschüsse sowie besondere Finanzaufwendungen	0,00	0,00	0,00
16	73	Steueraufwendungen einschl. Aufwendungen aus gesetzlichen Umlageverpflichtungen	0,00	0,00	0,00
17	72	Transferaufwendungen	0,00	0,00	0,00
18	70, 74, 76	Sonstige ordentliche Aufwendungen	0,00	0,00	0,00
19		Summe der ordentlichen Aufwendungen (Nr. 11 bis 18)	39.600,00	24.600,00	28.987,43
20		Verwaltungsergebnis (Nr. 10 ./ Nr. 19)	39.600,00	22.100,00	24.582,74
21	56, 57	Finanzerträge	0,00	0,00	0,00
22	77	Finanzaufwendungen	0,00	0,00	0,00
23		Finanzergebnis (Nr. 21 bis Nr. 22)	0,00	0,00	0,00
24		Ordentliches Ergebnis (Verwaltungsergebnis und Finanzergebnis Nr. 20 und Nr. 23)	39.600,00	22.100,00	24.582,74
25	59	Außerordentliche Erträge	0,00	0,00	0,00
26	79	Außerordentliche Aufwendungen	0,00	0,00	0,00
27		Außerordentliches Ergebnis (Nr. 25 ./ Nr. 26)	0,00	0,00	0,00
28		Jahresergebnis vor internen Leistungsbeziehungen (ordentliches Ergebnis und außerordentliches Ergebnis Nr. 24 und Nr. 27)	39.600,00	22.100,00	24.582,74
29		Erlöse der internen Leistungsbeziehungen	0,00	0,00	0,00
30		Kosten der internen Leistungsbeziehungen	0,00	0,00	0,00
31		Ergebnis der internen Leistungsbeziehungen	0,00	0,00	0,00
32		Jahresergebnis nach internen Leistungsbeziehungen	39.600,00	22.100,00	24.582,74

Teilergebnishaushalt Produkt 3201 Statistik und Wahlen - nach Sachkonten




Fachbereich C Fachbereich C
 Abteilung C2 Abt. C 2 Sicherheit und Ordnung
 Produkt 3201 Statistik und Wahlen

Produkt 3201 Statistik und Wahlen			Ansatz 2026 EUR	Ansatz 2025 EUR	Ergebnis 2024 EUR
Nr.	Produkt	Konto/Bezeichnung			
2	3201	5392100 Ertr. a. d. Eigenbet. für Wahlleistungen -aktive-	0	0	-8
4	3201	5481000 Kostenerstattungen vom Land	0	-2.500	-4.188
5	3201	5488000 Kostenerstattungen von übrigen Bereichen	0	0	-209
8	3201	6089000 übriger sonstiger Materialaufwand	7.600	500	2
10	3201	6110000 Fremdleistungen für Auftragsgewinnung	0	0	50
11	3201	6131000 Aufwandsentschädigung für ehrenamtlich Tätige	3.500	3.000	2.450
15	3201	6201000 Entg. für geleist. Arbeitszeit (einschl. Zulagen)	14.500	6.800	7.226
16	3201	6201001 Leistungsentgelt Beschäftigte	0	0	134
17	3201	6301000 Dienst-, Amtsbezüge einschl. tarifl. Zulagen	0	6.200	6.129
18	3201	6401000 AG-Anteil zur Sozialvers. Entgeltbereich	3.000	1.400	1.569
19	3201	6451000 Aufw. an Verso. kassen f tarifl. Beschäftigte	1.400	700	580
25	3201	6513007 Aufw. f. übernommene Fahrtk. von Bediensteten	0	0	23
33	3201	6810000 Aufwendungen für Zeitungen und Fachliteratur	1.000	500	380
34	3201	6820000 Porto und Versandkosten	3.600	0	24
35	3201	6840000 amtliche Bekanntmachungen	0	0	5.602
36	3201	6862000 Aufw. für Gästebewirtung (Repräsentation)	1.000	1.000	821
38	3201	6880000 Aufw. für Fort- und Weiterbildung	1.000	1.000	955
40	3201	6890001 Softwarepflege	3.000	3.500	3.042
Summe			39.600	22.100	24.582

Teilfinanzhaushalt Produkt 3201 Statistik und Wahlen



		Haushaltsansatz				Investitions- und Investitionsförderungsmaßnahmen	
Nr.	Bezeichnung	2026	Verpflichtungs-ermächtigungen	2025	Ergebnis des Jahresabschlusses 2024	Gesamtauszahlungsbedarf	davon bisher bereitgestellt
	Einzahlungen aus Investitionstätigkeit						
20	+ Einz. aus Investitionszuweis. und -zuschüssen sowie aus Investitionsbeiträgen	0	0	0	0	0	0
21	+ Einz. aus Abgängen von Vermögensgegenständen des Sachanlagevermögens und des immateriellen Anlagevermögens	0	0	0	0	0	0
22	+ Einz. aus Abgängen von Vermögensgegenständen des Finanzanlagevermögens	0	0	0	0	0	0
	Einzahlungen aus Finanzierungstätigkeit						
31	+ Einz. aus der Aufnahme v. Krediten und wirtschaftlich vergleichbaren Vorgängen für Investitionen	0	0	0	0	0	0
	Summe	0	0	0	0	0	0
	Auszahlungen aus Investitionstätigkeit						
24	- Ausz. für den Erwerb von Grundstücken und Gebäuden	0	0	0	0	0	0
25	- Ausz. für Baumaßnahmen	0	0	0	0	0	0
26	- Ausz. für Investitionen in das sonstige Sachanlagevermögen und immaterielle Anlagevermögen davon: Ausz. aus gewährten Investitionszuweisungen und -zuschüssen	0	0	0	0	0	0
27	- Ausz. für Investitionen in das Finanzanlagevermögen	0	0	0	0	0	0
	Auszahlungen aus Finanzierungstätigkeit						
32	- Ausz. für die Tilgung von Krediten und wirtschaftlich vergleichbaren Vorgängen für Investitionen	0	0	0	0	0	0
	Summe	0	0	0	0	0	0
	Saldo (Einzahlungen ./ Auszahlungen)	0	0	0	0	0	0


Produktbeschreibung Produkt 3202 Ordnungsangelegenheiten			
Fachbereich	C	Fachbereich C	
Abteilung	C2	Abt. C 2 Sicherheit und Ordnung	
Produkt	3202	Ordnungsangelegenheiten	
Verantwortliche Organisationseinheit	Fachbereich C		
Produktbeschreibung	- Wahrnehmung der Aufgaben auf dem Gebiet der öffentlichen Sicherheit und Ordnung		
Leistungen	<ul style="list-style-type: none"> - Bearbeiten von An-, Um- und Abmeldungen, Anträge auf Ausstellung von Personaldokumenten - Bearbeiten von polizeilichen Führungszeugnissen sowie Auszügen aus dem Gewerbezentralregister, - Entgegennahme von Gewerbeldeanzeigen, Registrierung und Behandlung von Fundsachen - Einleiten von Ordnungsmaßnahmen auf dem Gebiet des Infektionsschutzgesetzes - Anordnung von Maßnahmen nach dem Freiheitsentziehungsgesetz - Erlass von Verkehrsbehördliche Anordnungen, Maßnahmen zur Bekämpfung des Lärms - Bearbeitung von Anträgen zur Erteilung von Gaststättenkonzessionen - Erarbeitung von Satzungen und Überwachung des Ladenschlussgesetzes - Überwachung des ruhenden und fließenden Verkehrs, Halterermittlung (OBB) - Maßnahmen zur Bekämpfung von Tierseuchen - Bearbeitung und Genehmigung zur Haltung gefährlicher Hunde, Erteilung von Ordnungsmaßnahmen wie Einziehung von gefährlichen Hunden, Verfügung Maulkorb- und / oder Leinenzwang - Maßnahmen zur Vermeidung von Obdachlosigkeit 		
Auftragsgrundlage	Meldegesetz, Personalausweisgesetz, Passgesetz, Gewerbe-Ordnung, Hess. Gesetz über die öffentliche Sicherheit Verwaltungsvollstreckungsgesetz, SeuchRNeuG, Hess. Freiheitsentziehungsgesetz, Obdachlosen-Satzung, StVO, Gaststättengesetz, Bundesimmissionsschutzgesetz, Feiertagsgesetz, Ladenschlussgesetz, Hess. Gemeindeordnung, Tierseuchengesetz, Gefahrenabwehrverordnungen und der HundeVO		
Zielgruppe	Bürgerinnen und Bürger, Gewerbetreibende, Behörden, Ordnungsbehördenbezirk		

Teilergebnishaushalt Produkt 3202 Ordnungsangelegenheiten



		Bezeichnung	Haushaltsansatz		Ergebnis des Jahresabschlusses 2024
Nr.	Konten		2026	2025	
		Ordentliche Erträge			
01	50	Privatrechtliche Leistungsentgelte	0,00	0,00	0,00
02	51	Öffentlich-rechtliche Leistungsentgelte	-150.000,00	-100.000,00	-71.702,04
03	548-549	Kostenersatzleistungen und -erstattungen	-3.500,00	-8.000,00	-1.003,32
04	52	Bestandsveränderungen und aktivierte Eigenleistungen	0,00	0,00	0,00
05	55	Steuern und steuerähnliche Erträge einschl. Erträge aus gesetzlichen Umlagen	0,00	0,00	0,00
06	547	Erträge aus Transferleistungen	0,00	0,00	0,00
07	540-543	Erträge aus Zuweisungen und Zuschüssen für lfd. Zwecke und allgemeine Umlagen	0,00	0,00	0,00
08	546	Erträge aus der Auflösung von Sonderposten aus Investitionszuweisungen, -zuschüssen und Investitionsbeiträgen	0,00	0,00	0,00
09	53	Sonstige ordentliche Erträge	0,00	0,00	0,00
10		Summe der ordentlichen Erträge (Nr. 1 bis 9)	-153.500,00	-108.000,00	-72.705,36
		Ordentliche Aufwendungen			
11	62, 63, 640-643, 647-649, 65	Personalaufwendungen	302.600,00	307.000,00	256.066,79
12	644-646	Versorgungsaufwendungen	23.000,00	23.400,00	16.748,68
13	60, 61, 67-69	Aufwendungen für Sach- und Dienstleistungen	108.900,00	150.800,00	78.875,50
14	66	Abschreibungen	69,00	0,00	47,84
15	71	Aufwendungen für Zuweisungen und Zuschüsse sowie besondere Finanzaufwendungen	2.500,00	2.500,00	2.285,86
16	73	Steueraufwendungen einschl. Aufwendungen aus gesetzlichen Umlageverpflichtungen	0,00	0,00	0,00
17	72	Transferaufwendungen	0,00	0,00	0,00
18	70, 74, 76	Sonstige ordentliche Aufwendungen	0,00	0,00	0,00
19		Summe der ordentlichen Aufwendungen (Nr. 11 bis 18)	437.069,00	483.700,00	354.024,67
20		Verwaltungsergebnis (Nr. 10 ./ Nr. 19)	283.569,00	375.700,00	281.319,31
21	56, 57	Finanzerträge	0,00	0,00	0,00
22	77	Finanzaufwendungen	0,00	0,00	0,00
23		Finanzergebnis (Nr. 21 bis Nr. 22)	0,00	0,00	0,00
24		Ordentliches Ergebnis (Verwaltungsergebnis und Finanzergebnis Nr. 20 und Nr. 23)	283.569,00	375.700,00	281.319,31
25	59	Außerordentliche Erträge	0,00	0,00	-1,50
26	79	Außerordentliche Aufwendungen	0,00	0,00	0,00
27		Außerordentliches Ergebnis (Nr. 25 ./ Nr. 26)	0,00	0,00	-1,50
28		Jahresergebnis vor internen Leistungsbeziehungen (ordentliches Ergebnis und außerordentliches Ergebnis Nr. 24 und Nr. 27)	283.569,00	375.700,00	281.317,81
29		Erlöse der internen Leistungsbeziehungen	0,00	0,00	0,00
30		Kosten der internen Leistungsbeziehungen	0,00	0,00	0,00
31		Ergebnis der internen Leistungsbeziehungen	0,00	0,00	0,00
32		Jahresergebnis nach internen Leistungsbeziehungen	283.569,00	375.700,00	281.317,81


Teilergebnishaushalt Produkt 3202 Ordnungsangelegenheiten - nach Sachkonten



Fachbereich C Fachbereich C
 Abteilung C2 Abt. C 2 Sicherheit und Ordnung
 Produkt 3202 Ordnungsangelegenheiten


Produkt 3202 Ordnungsangelegenheiten			Ansatz 2026 EUR	Ansatz 2025 EUR	Ergebnis 2024 EUR
Nr.	Produkt	Konto/Bezeichnung			
2	3202	5101000 öffentlich rechtliche Verwaltungsgebühren	-75.000	-60.000	-71.702
4	3202	5150000 Erträge aus Bußgeldern u Verwarnungen	-75.000	-40.000	0
7	3202	5482000 Kostenerstattungen von Gemeinden/GV	-3.500	-8.000	-1.003
11	3202	5989000 sonstige periodenfremde Erträge	0	0	-2
14	3202	6001000 Rohstoffe/ Material/ Vorprodukte/ Fremdbauteile	500	0	0
15	3202	6010100 Büromaterial	2.000	2.000	626
17	3202	6030200 Praxis- u. Laborbedarf, Arzneimittel	500	1.000	547
20	3202	6065000 Materialaufw. für Straßen, Wege, Plätze u.ä.	500	0	3.715
22	3202	6070000 Aufw. für Berufskleidung, Arbeitsschutzmittel	2.500	4.300	2.457
23	3202	6081000 Reinigungsmaterial	500	1.000	255
24	3202	6089000 übriger sonstiger Materialaufwand	1.000	2.500	3.668
25	3202	6101000 Fremdleist. für Erzeugnisse u. and. Umsatzleist.	33.000	33.000	36.128
26	3202	6139000 sonstige weitere Fremdleistungen	0	0	590
27	3202	6164000 Instandhaltung von Fahrzeugen	0	1.500	0
30	3202	6173000 Fremdreinigung	500	5.000	333
31	3202	6179000 And. sonstige Aufwendungen für bezogene Leistungen	3.000	3.000	9.073
32	3202	6201000 Entg. für geleist. Arbeitszeit (einschl. Zulagen)	251.900	255.600	207.478
33	3202	6201001 Leistungsentgelt Beschäftigte	0	0	3.577
42	3202	6401000 AG-Anteil zur Sozialvers. Entgeltbereich	50.700	51.400	44.993
43	3202	6451000 Auf. an Verso. kassen f tarifl. Beschäftigte	23.000	23.400	16.749
50	3202	6513007 Aufw. f. übernommene Fahrtk. von Bediensteten	0	0	18
53	3202	6711000 Leasing Fahrzeuge	0	4.000	0
55	3202	6720099 Lizenzen und Konzessionen	500	500	497
56	3202	6730000 Gebühren	0	500	16
59	3202	6810000 Aufwendungen für Zeitungen und Fachliteratur	1.500	1.500	1.899
61	3202	6832000 Telefonkosten	500	400	19
62	3202	6840000 amtliche Bekanntmachungen	0	0	561
65	3202	6862000 Aufw. für Gästebewirtung (Repräsentation)	300	0	315
66	3202	6880000 Aufw. für Fort- und Weiterbildung	5.000	8.000	3.076
68	3202	6890001 Softwarepflege	17.000	12.000	12.169
69	3202	6901000 Kfz-Versicherungsbeiträge	0	500	0
70	3202	6910000 Beiträge Wirtschafts- Berufsverbände	100	100	100
72	3202	6993000 übrige sonstige betriebliche Aufwendungen	40.000	70.000	2.830
73	3202	7128000 Zuschüsse für laufende Zwecke an übrige Bereiche	2.500	2.500	2.286
Summe			283.500	375.700	281.268

Teilfinanzhaushalt Produkt 3202 Ordnungsangelegenheiten




		Haushaltsansatz				Investitions- und Investitionsförderungsmaßnahmen	
Nr.	Bezeichnung	2026	Verpflichtungs-ermächtigungen	2025	Ergebnis des Jahresabschlusses 2024	Gesamtauszahlungsbedarf	davon bisher bereitgestellt
	Einzahlungen aus Investitionstätigkeit						
20	+ Einz. aus Investitionszuweis. und -zuschüssen sowie aus Investitionsbeiträgen	0	0	0	0	0	0
21	+ Einz. aus Abgängen von Vermögensgegenständen des Sachanlagevermögens und des immateriellen Anlagevermögens	0	0	0	0	0	0
22	+ Einz. aus Abgängen von Vermögensgegenständen des Finanzanlagevermögens	0	0	0	0	0	0
	Einzahlungen aus Finanzierungstätigkeit						
31	+ Einz. aus der Aufnahme v. Krediten und wirtschaftlich vergleichbaren Vorgängen für Investitionen	0	0	0	0	0	0
	Summe	0	0	0	0	0	0
	Auszahlungen aus Investitionstätigkeit						
24	- Ausz. für den Erwerb von Grundstücken und Gebäuden	0	0	0	0	0	0
25	- Ausz. für Baumaßnahmen	0	0	0	0	0	0
26	- Ausz. für Investitionen in das sonstige Sachanlagevermögen und immaterielle Anlagevermögen	-8.500	0	-5.000	0	-26.000	-26.000
	davon: Ausz. aus gewährten Investitionszuweisungen und -zuschüssen	0	0	0	0	-7.000	-7.000
27	- Ausz. für Investitionen in das Finanzanlagevermögen	0	0	0	0	0	0
	Auszahlungen aus Finanzierungstätigkeit						
32	- Ausz. für die Tilgung von Krediten und wirtschaftlich vergleichbaren Vorgängen für Investitionen	0	0	0	0	0	0
	Summe	-8.500	0	-5.000	0	-26.000	-26.000
	Saldo (Einzahlungen ./ Auszahlungen)	-8.500	0	-5.000	0	-26.000	-26.000


Investitionen Produkt 3202 Ordnungsangelegenheiten



Investition	Verpflichtungsermächtigungen	Ansatz 2026	Ansatz 2025
	EUR		
3202001002 Erwerb von beweglichen Sachen (OA) 26 26 Ausz.f.Invest.i.d.sonst.Sachanl.vermögen	0 0	-2.000 -2.000	-5.000 -5.000
<i>Erläuterungen:</i> Neue Maßnahme			
3202001005 Softwarelizenz Gewerbeprogramm migewa21 26 26 Ausz.f.Invest.i.d.sonst.Sachanl.vermögen	0 0	-6.500 -6.500	0 0
<i>Erläuterungen:</i> Neue Maßnahme			
Gesamtsumme Auszahlungen	0	-8.500	-5.000
Gesamtsumme Einzahlungen	0	0	0
Gesamtsumme	0	-8.500	-5.000

Produktbeschreibung Produkt 3203 Brandschutz			
Fachbereich	C	Fachbereich C	
Abteilung	C2	Abt. C 2 Sicherheit und Ordnung	
Produkt	3203	Brandschutz	
Verantwortliche Organisationseinheit	Fachbereich C		
Produktbeschreibung	Sicherstellung vorbeugender und abwehrender Maßnahmen des Brand- und Katastrophenschutzes		
Leistungen	<ul style="list-style-type: none">- Maßnahmen zur Begrenzung des Schadensereignisses und Vorkehrungen und Durchführung von konkrete Rettungsmaßnahmen- Aus- und Weiterbildung des Feuerwehrynachwuchses- Erstellung, Fortschreibung und Umsetzung des Bedarfs- und Entwicklungsplanes der Feuerwehr		
Auftragsgrundlage	Hessische Brand- und Katastrophenschutzgesetz, Bedarfs- und Entwicklungsplan		
Zielgruppe	Alle Einwohner		

Teilergebnishaushalt Produkt 3203 Brandschutz



		Bezeichnung	Haushaltsansatz		Ergebnis des Jahresabschlusses 2024
Nr.	Konten		2026	2025	
		Ordentliche Erträge			
01	50	Privatrechtliche Leistungsentgelte	0,00	0,00	0,00
02	51	Öffentlich-rechtliche Leistungsentgelte	-15.000,00	-10.000,00	0,00
03	548-549	Kostenersatzleistungen und -erstattungen	0,00	0,00	0,00
04	52	Bestandsveränderungen und aktivierte Eigenleistungen	0,00	0,00	0,00
05	55	Steuern und steuerähnliche Erträge einschl. Erträge aus gesetzlichen Umlagen	0,00	0,00	0,00
06	547	Erträge aus Transferleistungen	0,00	0,00	0,00
07	540-543	Erträge aus Zuweisungen und Zuschüssen für lfd. Zwecke und allgemeine Umlagen	0,00	0,00	0,00
08	546	Erträge aus der Auflösung von Sonderposten aus Investitionszuweisungen, -zuschüssen und Investitionsbeiträgen	-4.768,24	-4.768,24	0,00
09	53	Sonstige ordentliche Erträge	0,00	0,00	-2.331,52
10		Summe der ordentlichen Erträge (Nr. 1 bis 9)	-19.768,24	-14.768,24	-2.331,52
		Ordentliche Aufwendungen			
11	62, 63, 640-643, 647-649, 65	Personalaufwendungen	24.300,00	23.000,00	22.764,68
12	644-646	Versorgungsaufwendungen	1.800,00	1.700,00	1.535,79
13	60, 61, 67-69	Aufwendungen für Sach- und Dienstleistungen	154.100,00	140.300,00	103.800,44
14	66	Abschreibungen	64.205,83	62.001,03	0,00
15	71	Aufwendungen für Zuweisungen und Zuschüsse sowie besondere Finanzaufwendungen	0,00	0,00	0,00
16	73	Steueraufwendungen einschl. Aufwendungen aus gesetzlichen Umlageverpflichtungen	0,00	0,00	0,00
17	72	Transferaufwendungen	100,00	100,00	0,00
18	70, 74, 76	Sonstige ordentliche Aufwendungen	0,00	0,00	0,00
19		Summe der ordentlichen Aufwendungen (Nr. 11 bis 18)	244.505,83	227.101,03	128.100,91
20		Verwaltungsergebnis (Nr. 10 ./ Nr. 19)	224.737,59	212.332,79	125.769,39
21	56, 57	Finanzerträge	0,00	0,00	0,00
22	77	Finanzaufwendungen	0,00	0,00	0,00
23		Finanzergebnis (Nr. 21 bis Nr. 22)	0,00	0,00	0,00
24		Ordentliches Ergebnis (Verwaltungsergebnis und Finanzergebnis Nr. 20 und Nr. 23)	224.737,59	212.332,79	125.769,39
25	59	Außerordentliche Erträge	0,00	0,00	-3.999,00
26	79	Außerordentliche Aufwendungen	0,00	0,00	1.304,48
27		Außerordentliches Ergebnis (Nr. 25 ./ Nr. 26)	0,00	0,00	-2.694,52
28		Jahresergebnis vor internen Leistungsbeziehungen (ordentliches Ergebnis und außerordentliches Ergebnis Nr. 24 und Nr. 27)	224.737,59	212.332,79	123.074,87
29		Erlöse der internen Leistungsbeziehungen	0,00	0,00	0,00
30		Kosten der internen Leistungsbeziehungen	69.712,07	55.112,04	0,00
31		Ergebnis der internen Leistungsbeziehungen	69.712,07	55.112,04	0,00
32		Jahresergebnis nach internen Leistungsbeziehungen	294.449,66	267.444,83	123.074,87

Teilergebnishaushalt Produkt 3203 Brandschutz - nach Sachkonten



Fachbereich C Fachbereich C
 Abteilung C2 Abt. C 2 Sicherheit und Ordnung
 Produkt 3203 Brandschutz

Produkt 3203 Brandschutz			Ansatz 2026 EUR	Ansatz 2025 EUR	Ergebnis 2024 EUR
Nr.	Produkt	Konto/Bezeichnung			
2	3203	5110000 öffentlich rechtliche Benutzungsgebühren	-15.000	-10.000	0
3	3203	5330000 Erträge aus Schadensersatzleistungen	0	0	-2.332
8	3203	5912000 Ertr. aus der Veräuß.v. Vermögensgegenst.üb.410 €	0	0	-3.999
15	3203	6010100 Büromaterial	100	500	177
16	3203	6011000 Lehr- und Unterrichtsmittel	700	1.000	0
17	3203	6020000 Hilfsstoffe	700	1.000	1.208
18	3203	6030100 Betriebsstoffe, Verbrauchswerkzeuge	1.000	800	284
19	3203	6030200 Praxis- u. Laborbedarf, Arzneimittel	500	500	401
20	3203	6055000 Treibstoffe	7.000	7.000	7.152
23	3203	6069000 sonstiger Aufw. für Reparatur u. Instandhaltung	5.000	5.000	7.080
24	3203	6070000 Aufw. für Berufskleidung, Arbeitsschuttmittel	15.500	17.000	15.862
25	3203	6081000 Reinigungsmaterial	500	500	418
26	3203	6089000 übriger sonstiger Materialaufwand	6.000	6.000	3.109
28	3203	6131000 Aufwandsentschädigung für ehrenamtlich Tätige	22.500	15.000	13.250
29	3203	6139000 sonstige weitere Fremdleistungen	0	0	25
33	3203	6164000 Instandhaltung von Fahrzeugen	25.000	23.000	20.011
34	3203	6166000 Wartungskosten	6.000	5.000	5.293
35	3203	6169000 sonstige Fremdinstandhaltung	10.000	4.000	3.334
36	3203	6171000 Aufwendungen für Fremdentsorgung	300	300	0
37	3203	6173000 Fremdreinigung	500	500	249
38	3203	6179000 And. sonstige Aufwendungen für bezogene Leistungen	1.200	1.200	1.066
39	3203	6201000 Entg. für geleist. Arbeitszeit (einschl. Zulagen)	20.200	19.100	18.563
40	3203	6201001 Leistungsentgelt Beschäftigte	0	0	269
41	3203	6401000 AG-Anteil zur Sozialvers. Entgeltbereich	4.100	3.900	3.933
42	3203	6451000 Auf. an Verso. kassen f tarifl. Beschäftigte	1.800	1.700	1.536
46	3203	6710000 Leasing	2.400	1.000	967
47	3203	6711000 Leasing Fahrzeuge	3.000	3.200	3.441
49	3203	6720099 Lizenzen und Konzessionen	1.000	1.700	993
50	3203	6730000 Gebühren	300	200	150
52	3203	6773000 Aufw. für betriebswirtsch. Beratungen u. ähnl.	5.000	7.000	0
53	3203	6779000 Aufw. für andere Beratungsleistungen	3.500	3.000	1.398
54	3203	6810000 Aufwendungen für Zeitungen und Fachliteratur	600	600	352
55	3203	6820000 Porto und Versandkosten	100	100	10
56	3203	6832000 Telefonkosten	1.000	1.000	717
57	3203	6840000 amtliche Bekanntmachungen	500	500	421
58	3203	6850000 Reisekosten	1.200	200	0
60	3203	6862000 Aufw. für Gästebewirtung (Repräsentation)	7.000	6.000	755
63	3203	6880000 Aufw. Für Fort- und Weiterbildung	10.000	12.000	819
65	3203	6901000 Kfz-Versicherungsbeiträge	6.000	6.000	5.463
66	3203	6909000 Beiträge für sonstige Versicherungen	9.000	8.500	8.407
67	3203	6910000 Beiträge Wirtschafts- Berufsverbände	1.000	1.000	988
73	3203	7290100 Aufwendungen für Ehrungen, Preisg. U.Stipendien	100	100	0
79	3203	7970000 periodenfremde Aufwendungen	0	0	1.304
Summe			165.300	155.100	123.074

Teilfinanzhaushalt Produkt 3203 Brandschutz




		Haushaltsansatz				Investitions- und Investitionsförderungsmaßnahmen	
Nr.	Bezeichnung	2026	Verpflichtungs-ermächtigungen	2025	Ergebnis des Jahresabschlusses 2024	Gesamtauszahlungsbedarf	davon bisher bereitgestellt
	Einzahlungen aus Investitionstätigkeit						
20	+ Einz. aus Investitionszuweis. und -zuschüssen sowie aus Investitionsbeiträgen	51.500	0	0	0	0	0
21	+ Einz. aus Abgängen von Vermögensgegenständen des Sachanlagevermögens und des immateriellen Anlagevermögens	0	0	0	4.000	0	0
22	+ Einz. aus Abgängen von Vermögensgegenständen des Finanzanlagevermögens	0	0	0	0	0	0
	Einzahlungen aus Finanzierungstätigkeit						
31	+ Einz. aus der Aufnahme v. Krediten und wirtschaftlich vergleichbaren Vorgängen für Investitionen	0	0	0	0	0	0
	Summe	51.500	0	0	4.000	0	0
	Auszahlungen aus Investitionstätigkeit						
24	- Ausz. für den Erwerb von Grundstücken und Gebäuden	0	0	0	0	0	0
25	- Ausz. für Baumaßnahmen	0	0	0	0	0	0
26	- Ausz. für Investitionen in das sonstige Sachanlagevermögen und immaterielle Anlagevermögen	-86.500	0	-357.000	-183.732	-2.688.500	-2.320.500
	davon: Ausz. aus gewährten Investitionszuweisungen und -zuschüssen	0	0	0	0	-28.000	-28.000
27	- Ausz. für Investitionen in das Finanzanlagevermögen	0	0	0	0	0	0
	Auszahlungen aus Finanzierungstätigkeit						
32	- Ausz. für die Tilgung von Krediten und wirtschaftlich vergleichbaren Vorgängen für Investitionen	0	0	0	0	0	0
	Summe	-86.500	0	-357.000	-183.732	-2.688.500	-2.320.500
	Saldo (Einzahlungen ./ Auszahlungen)	-35.000	0	-357.000	-179.732	-2.688.500	-2.320.500

Investitionen Produkt 3203 Brandschutz




Investition	Verpflichtungsermächtigungen	Ansatz 2026	Ansatz 2025
		EUR	
3203001002 Erwerb Einsatzkleidung, Uniformen 26 26 Ausz.f.Invest.i.d.sonst.Sachanl.vermögen	0 0	-18.000 -18.000	-12.000 -12.000
<i>Erläuterungen:</i> Neue Maßnahme			
3203001003 Erwerb Geräte, Ausrüstung 26 26 Ausz.f.Invest.i.d.sonst.Sachanl.vermögen	0 0	-40.000 -40.000	-65.000 -65.000
<i>Erläuterungen:</i> Neue Maßnahme			
3203001011 Ersatzbeschaffung ELW 1 20 20 Einz.a.Inv.zuw.u.-zusch.s.a.Inv.beitr. 26 26 Ausz.f.Invest.i.d.sonst.Sachanl.vermögen	0 0 0	24.000 24.000 0	-40.000 0 -40.000
<i>Erläuterungen:</i> Fortzuführende Maßnahme			
3203001015 Ersatzbeschaffung GW-L 20 20 Einz.a.Inv.zuw.u.-zusch.s.a.Inv.beitr. 26 26 Ausz.f.Invest.i.d.sonst.Sachanl.vermögen	0 0 0	27.500 27.500 0	-240.000 0 -240.000
<i>Erläuterungen:</i> Fortzuführende Maßnahme			
3203001018 Erwerb Software-Lizenzen Feuerwehr 26 26 Ausz.f.Invest.i.d.sonst.Sachanl.vermögen	0 0	-1.500 -1.500	0 0
<i>Erläuterungen:</i> Neue Maßnahme			
3203001019 Übernahme Kommandowagen aus Leasing 26 26 Ausz.f.Invest.i.d.sonst.Sachanl.vermögen	0 0	-27.000 -27.000	0 0
<i>Erläuterungen:</i> Neue Maßnahme			
Gesamtsumme Auszahlungen	0	-86.500	-357.000
Gesamtsumme Einzahlungen	0	51.500	0
Gesamtsumme	0	-35.000	-357.000

Produktbeschreibung Produkt 3204 Corona

Fachbereich	C	Fachbereich C
Abteilung	C2	Abt. C 2 Sicherheit und Ordnung
Produkt	3204	Corona

Verantwortliche Organisationseinheit	Fachbereich C
---	---------------

Teilergebnishaushalt Produkt 3204 Corona




		Bezeichnung	Haushaltsansatz		Ergebnis des Jahresabschlusses 2024
Nr.	Konten		2026	2025	
		Ordentliche Erträge			
01	50	Privatrechtliche Leistungsentgelte	0,00	0,00	0,00
02	51	Öffentlich-rechtliche Leistungsentgelte	0,00	0,00	0,00
03	548-549	Kostenersatzleistungen und -erstattungen	0,00	0,00	0,00
04	52	Bestandsveränderungen und aktivierte Eigenleistungen	0,00	0,00	0,00
05	55	Steuern und steuerähnliche Erträge einschl. Erträge aus gesetzlichen Umlagen	0,00	0,00	0,00
06	547	Erträge aus Transferleistungen	0,00	0,00	0,00
07	540-543	Erträge aus Zuweisungen und Zuschüssen für lfd. Zwecke und allgemeine Umlagen	0,00	0,00	0,00
08	546	Erträge aus der Auflösung von Sonderposten aus Investitionszuweisungen, -zuschüssen und Investitionsbeiträgen	0,00	-119,00	0,00
09	53	Sonstige ordentliche Erträge	0,00	0,00	0,00
10		Summe der ordentlichen Erträge (Nr. 1 bis 9)	0,00	-119,00	0,00
		Ordentliche Aufwendungen			
11	62, 63, 640-643, 647-649, 65	Personalaufwendungen	0,00	0,00	0,00
12	644-646	Versorgungsaufwendungen	0,00	0,00	0,00
13	60, 61, 67-69	Aufwendungen für Sach- und Dienstleistungen	0,00	0,00	0,00
14	66	Abschreibungen	25,65	141,31	0,00
15	71	Aufwendungen für Zuweisungen und Zuschüsse sowie besondere Finanzaufwendungen	0,00	0,00	0,00
16	73	Steueraufwendungen einschl. Aufwendungen aus gesetzlichen Umlageverpflichtungen	0,00	0,00	0,00
17	72	Transferaufwendungen	0,00	0,00	0,00
18	70, 74, 76	Sonstige ordentliche Aufwendungen	0,00	0,00	0,00
19		Summe der ordentlichen Aufwendungen (Nr. 11 bis 18)	25,65	141,31	0,00
20		Verwaltungsergebnis (Nr. 10 ./ Nr. 19)	25,65	22,31	0,00
21	56, 57	Finanzerträge	0,00	0,00	0,00
22	77	Finanzaufwendungen	0,00	0,00	0,00
23		Finanzergebnis (Nr. 21 bis Nr. 22)	0,00	0,00	0,00
24		Ordentliches Ergebnis (Verwaltungsergebnis und Finanzergebnis Nr. 20 und Nr. 23)	25,65	22,31	0,00
25	59	Außerordentliche Erträge	0,00	0,00	0,00
26	79	Außerordentliche Aufwendungen	0,00	0,00	0,00
27		Außerordentliches Ergebnis (Nr. 25 ./ Nr. 26)	0,00	0,00	0,00
28		Jahresergebnis vor internen Leistungsbeziehungen (ordentliches Ergebnis und außerordentliches Ergebnis Nr. 24 und Nr. 27)	25,65	22,31	0,00
29		Erlöse der internen Leistungsbeziehungen	0,00	0,00	0,00
30		Kosten der internen Leistungsbeziehungen	0,00	0,00	0,00
31		Ergebnis der internen Leistungsbeziehungen	0,00	0,00	0,00
32		Jahresergebnis nach internen Leistungsbeziehungen	25,65	22,31	0,00


Teilfinanzhaushalt Produkt 3204 Corona



		Haushaltsansatz				Investitions- und Investitionsförderungsmaßnahmen	
Nr.	Bezeichnung	2026	Verpflichtungs-ermächtigungen	2025	Ergebnis des Jahresabschlusses 2024	Gesamtauszahlungsbedarf	davon bisher bereitgestellt
	Einzahlungen aus Investitionstätigkeit						
20	+ Einz. aus Investitionszuweis. und -zuschüssen sowie aus Investitionsbeiträgen	0	0	0	0	0	0
21	+ Einz. aus Abgängen von Vermögensgegenständen des Sachanlagevermögens und des immateriellen Anlagevermögens	0	0	0	0	0	0
22	+ Einz. aus Abgängen von Vermögensgegenständen des Finanzanlagevermögens	0	0	0	0	0	0
	Einzahlungen aus Finanzierungstätigkeit						
31	+ Einz. aus der Aufnahme v. Krediten und wirtschaftlich vergleichbaren Vorgängen für Investitionen	0	0	0	0	0	0
	Summe	0	0	0	0	0	0
	Auszahlungen aus Investitionstätigkeit						
24	- Ausz. für den Erwerb von Grundstücken und Gebäuden	0	0	0	0	0	0
25	- Ausz. für Baumaßnahmen	0	0	0	0	0	0
26	- Ausz. für Investitionen in das sonstige Sachanlagevermögen und immaterielle Anlagevermögen davon: Ausz. aus gewährten Investitionszuweisungen und -zuschüssen	0	0	0	0	0	0
27	- Ausz. für Investitionen in das Finanzanlagevermögen	0	0	0	0	0	0
	Auszahlungen aus Finanzierungstätigkeit						
32	- Ausz. für die Tilgung von Krediten und wirtschaftlich vergleichbaren Vorgängen für Investitionen	0	0	0	0	0	0
	Summe	0	0	0	0	0	0
	Saldo (Einzahlungen ./ Auszahlungen)	0	0	0	0	0	0


Produktbeschreibung Produkt 3401 Räuml. Planungs- und Entwicklungsmaßnahmen			
Fachbereich	C	Fachbereich C	
Abteilung	C4	Abt. C4 Planung, Entwicklung und Bau	
Produkt	3401	Räuml. Planungs- und Entwicklungsmaßnahmen	
Verantwortliche Organisationseinheit	Fachbereich C		
Produktbeschreibung	<ul style="list-style-type: none"> - Bauleitplanung für die eigene Gemeinde und Beteiligung an der Bauleitplanung der Nachbargemeinden sowie an übergeordneten Planungen - Baulandumlegungsverfahren im Rahmen von konkreten Bauleitplanungen 		
Leistungen	<ul style="list-style-type: none"> - Erarbeitung von Stellungnahmen zur Aufstellung, Fortschreibung und Änderung der Landesplanungen, Planungen Dritter einschließlich Beschlussvorlagen für die gemeindlichen Gremien - Verwaltungstechnische und organisatorische Abwicklung der Verfahren einschließlich Ausarbeitung von Beschlussvorlagen für die gemeindlichen Gremien sowie der Abschluss und die Abrechnung von Verträgen für Ingenieurleistungen, sowie die Vorbereitung von anschließenden Investitionen mit der Ermittlung der erforderlichen Haushaltsmittel - Verwaltungstechnische Abwicklung der Verfahren einschließlich Ausarbeitung von Beschlussvorschlägen für die Umlegungsstelle, die Abrechnung der Mehr- und Minderzuteilungen sowie der Abschluss und die Abrechnung von Verträgen für Ingenieurleistungen 		
Auftragsgrundlage	Bauleitplanungsrecht, Baurecht, Vergaberecht, Beschlüsse der Gemeindeorgane		
Zielgruppe	Bauherren, Ingenieur- und Planungsbüros, Behörden		

Teilergebnishaushalt Produkt 3401 Räuml. Planungs- und Entwicklungsmaßnahmen



		Bezeichnung	Haushaltsansatz		Ergebnis des Jahresabschlusses 2024
Nr.	Konten		2026	2025	
		Ordentliche Erträge			
01	50	Privatrechtliche Leistungsentgelte	0,00	0,00	0,00
02	51	Öffentlich-rechtliche Leistungsentgelte	0,00	0,00	-500,00
03	548-549	Kostenersatzleistungen und -erstattungen	0,00	-50.000,00	-55.697,26
04	52	Bestandsveränderungen und aktivierte Eigenleistungen	0,00	0,00	0,00
05	55	Steuern und steuerähnliche Erträge einschl. Erträge aus gesetzlichen Umlagen	0,00	0,00	0,00
06	547	Erträge aus Transferleistungen	0,00	0,00	0,00
07	540-543	Erträge aus Zuweisungen und Zuschüssen für lfd. Zwecke und allgemeine Umlagen	0,00	0,00	0,00
08	546	Erträge aus der Auflösung von Sonderposten aus Investitionszuweisungen, -zuschüssen und Investitionsbeiträgen	0,00	0,00	0,00
09	53	Sonstige ordentliche Erträge	0,00	0,00	-45,36
10		Summe der ordentlichen Erträge (Nr. 1 bis 9)	0,00	-50.000,00	-56.242,62
		Ordentliche Aufwendungen			
11	62, 63, 640-643, 647-649, 65	Personalaufwendungen	52.400,00	37.100,00	36.775,00
12	644-646	Versorgungsaufwendungen	14.700,00	39.300,00	0,00
13	60, 61, 67-69	Aufwendungen für Sach- und Dienstleistungen	11.000,00	26.000,00	2.292,38
14	66	Abschreibungen	107,89	216,12	0,00
15	71	Aufwendungen für Zuweisungen und Zuschüsse sowie besondere Finanzaufwendungen	0,00	0,00	0,00
16	73	Steueraufwendungen einschl. Aufwendungen aus gesetzlichen Umlageverpflichtungen	0,00	0,00	0,00
17	72	Transferaufwendungen	0,00	0,00	0,00
18	70, 74, 76	Sonstige ordentliche Aufwendungen	0,00	0,00	0,00
19		Summe der ordentlichen Aufwendungen (Nr. 11 bis 18)	78.207,89	102.616,12	39.067,38
20		Verwaltungsergebnis (Nr. 10 ./ Nr. 19)	78.207,89	52.616,12	-17.175,24
21	56, 57	Finanzerträge	0,00	0,00	0,00
22	77	Finanzaufwendungen	0,00	0,00	0,00
23		Finanzergebnis (Nr. 21 bis Nr. 22)	0,00	0,00	0,00
24		Ordentliches Ergebnis (Verwaltungsergebnis und Finanzergebnis Nr. 20 und Nr. 23)	78.207,89	52.616,12	-17.175,24
25	59	Außerordentliche Erträge	0,00	0,00	0,00
26	79	Außerordentliche Aufwendungen	0,00	0,00	0,00
27		Außerordentliches Ergebnis (Nr. 25 ./ Nr. 26)	0,00	0,00	0,00
28		Jahresergebnis vor internen Leistungsbeziehungen (ordentliches Ergebnis und außerordentliches Ergebnis Nr. 24 und Nr. 27)	78.207,89	52.616,12	-17.175,24
29		Erlöse der internen Leistungsbeziehungen	0,00	0,00	0,00
30		Kosten der internen Leistungsbeziehungen	70.181,49	69.627,75	0,00
31		Ergebnis der internen Leistungsbeziehungen	70.181,49	69.627,75	0,00
32		Jahresergebnis nach internen Leistungsbeziehungen	148.389,38	122.243,87	-17.175,24


Teilergebnishaushalt Produkt 3401 Räuml. Planungs- und Entwicklungsmaßnahmen - nach Sachkonten




Fachbereich C Fachbereich C
Abteilung C4 Abt. C4 Planung, Entwicklung und Bau
Produkt 3401 Räuml. Planungs- und Entwicklungsmaßnahmen

Produkt 3401 Räuml. Planungs- und Entwicklungsmaßnahmen			Ansatz 2026 EUR	Ansatz 2025 EUR	Ergebnis 2024 EUR
Nr.	Produkt	Konto/Bezeichnung			
2	3401	5101000 öffentlich rechtliche Verwaltungsgebühren	0	0	-500
4	3401	5392100 Ertr. a. d. Eigenbet. für Wahlleistungen -aktive-	0	0	-45
8	3401	5490000 andere Kostenersatzleistungen und Erstattungen	0	-50.000	-55.697
16	3401	6179000 And. sonstige Aufwendungen für bezogene Leistungen	0	5.000	0
17	3401	6201000 Entg. für geleist. Arbeitszeit (einschl. Zulagen)	43.600	0	0
18	3401	6301000 Dienst-, Amtsbezüge einschl. tarifl. Zulagen	0	37.100	36.775
19	3401	6401000 AG-Anteil zur Sozialvers. Entgeltbereich	8.800	0	0
20	3401	6451000 Auf. an Verso. kassen f tarifl. Beschäftigte	3.900	0	0
22	3401	6452100 Inanspruchnahme von Beihilferückstellungen	-1.500	-1.500	0
23	3401	6460100 Zuführung zu Pensionsrückstellungen	12.300	40.800	0
31	3401	6771000 Aufw. für Sachverst., Rechtsanwälte u. Gerichtskos	5.000	0	0
33	3401	6779000 Aufw. für andere Beratungsleistungen	5.000	20.000	0
35	3401	6810000 Aufwendungen für Zeitungen und Fachliteratur	1.000	1.000	533
36	3401	6840000 amtliche Bekanntmachungen	0	0	1.760
Summe			78.100	52.400	-17.174


Teilfinanzhaushalt Produkt 3401 Räuml. Planungs- und Entwicklungsmaßnahmen



		Haushaltsansatz				Investitions- und Investitionsförderungsmaßnahmen	
Nr.	Bezeichnung	2026	Verpflichtungs-ermächtigungen	2025	Ergebnis des Jahresabschlusses 2024	Gesamtauszahlungsbedarf	davon bisher bereitgestellt
	Einzahlungen aus Investitionstätigkeit						
20	+ Einz. aus Investitionszuweis. und -zuschüssen sowie aus Investitionsbeiträgen	0	0	0	0	0	0
21	+ Einz. aus Abgängen von Vermögensgegenständen des Sachanlagevermögens und des immateriellen Anlagevermögens	0	0	0	0	0	0
22	+ Einz. aus Abgängen von Vermögensgegenständen des Finanzanlagevermögens	0	0	0	0	0	0
	Einzahlungen aus Finanzierungstätigkeit						
31	+ Einz. aus der Aufnahme v. Krediten und wirtschaftlich vergleichbaren Vorgängen für Investitionen	0	0	0	0	0	0
	Summe	0	0	0	0	0	0
	Auszahlungen aus Investitionstätigkeit						
24	- Ausz. für den Erwerb von Grundstücken und Gebäuden	0	0	0	0	0	0
25	- Ausz. für Baumaßnahmen	0	0	0	0	-275.000	-275.000
26	- Ausz. für Investitionen in das sonstige Sachanlagevermögen und immaterielle Anlagevermögen davon: Ausz. aus gewährten Investitionszuweisungen und -zuschüssen	0	0	0	0	-16.000	-16.000
27	- Ausz. für Investitionen in das Finanzanlagevermögen	0	0	0	0	0	0
	Auszahlungen aus Finanzierungstätigkeit						
32	- Ausz. für die Tilgung von Krediten und wirtschaftlich vergleichbaren Vorgängen für Investitionen	0	0	0	0	0	0
	Summe	0	0	0	0	-291.000	-291.000
	Saldo (Einzahlungen ./ Auszahlungen)	0	0	0	0	-291.000	-291.000


Produktbeschreibung Produkt 3402 Bau- und Grundstücksordnung			
Fachbereich	C	Fachbereich C	
Abteilung	C4	Abt. C4 Planung, Entwicklung und Bau	
Produkt	3402	Bau- und Grundstücksordnung	
Verantwortliche Organisationseinheit	Fachbereich C		
Produktbeschreibung	<ul style="list-style-type: none"> - Bearbeitung und Weiterleitung von Bauanträgen - Grundstücksverkehr - Neuordnung von Grundstücken, Grundstücksteilungen, Grundstücksvereinigungen, Vorkaufsrecht - Denkmalschutz 		
Leistungen	<ul style="list-style-type: none"> - Prüfung des Planungsrechts, Feststellung des Stellplatzbedarfs, gegebenenfalls Berechnung und Abrechnung des Ablösungsbetrages - Erarbeitung von Beschlussvorlagen für die gemeindlichen Gremien - Ausarbeitung Stellungnahmen für die Fachbehörden - Mitwirkung bei Veränderung von Grundstücken - Teilnahme an Abmarkungsterminen - Erklärungen über das Bestehen oder Nichtbestehen eines gesetzlichen Vorkaufsrechts - Vergabe von Hausnummern einschl. Information der zu beteiligenden Behörden - Überwachung der denkmalschutzrechtlichen Vorschriften im Rahmen von baulichen Veränderungen 		
Auftragsgrundlage	Baurecht, Bauplanungsrecht, Bauleitpläne, Stellplatzverordnung, Stellplatzsatzung, Denkmalschutzgesetz, Katastergesetz, Hessisches Naturschutzgesetz		
Zielgruppe	Bürgerinnen und Bürger, Bauherren, Grundstückseigentümer und -nutzer		

Teilergebnishaushalt Produkt 3402 Bau- und Grundstücksordnung



		Bezeichnung	Haushaltsansatz		Ergebnis des Jahresabschlusses 2024
Nr.	Konten		2026	2025	
		Ordentliche Erträge			
01	50	Privatrechtliche Leistungsentgelte	0,00	0,00	0,00
02	51	Öffentlich-rechtliche Leistungsentgelte	-2.200,00	-1.000,00	-1.110,00
03	548-549	Kostenersatzleistungen und -erstattungen	0,00	0,00	0,00
04	52	Bestandsveränderungen und aktivierte Eigenleistungen	0,00	0,00	0,00
05	55	Steuern und steuerähnliche Erträge einschl. Erträge aus gesetzlichen Umlagen	0,00	0,00	0,00
06	547	Erträge aus Transferleistungen	0,00	0,00	0,00
07	540-543	Erträge aus Zuweisungen und Zuschüssen für lfd. Zwecke und allgemeine Umlagen	0,00	0,00	0,00
08	546	Erträge aus der Auflösung von Sonderposten aus Investitionszuweisungen, -zuschüssen und Investitionsbeiträgen	0,00	0,00	0,00
09	53	Sonstige ordentliche Erträge	0,00	0,00	-15,12
10		Summe der ordentlichen Erträge (Nr. 1 bis 9)	-2.200,00	-1.000,00	-1.125,12
		Ordentliche Aufwendungen			
11	62, 63, 640-643, 647-649, 65	Personalaufwendungen	150.100,00	118.800,00	93.757,25
12	644-646	Versorgungsaufwendungen	11.300,00	8.200,00	5.385,46
13	60, 61, 67-69	Aufwendungen für Sach- und Dienstleistungen	1.200,00	500,00	552,12
14	66	Abschreibungen	0,00	0,00	0,00
15	71	Aufwendungen für Zuweisungen und Zuschüsse sowie besondere Finanzaufwendungen	0,00	0,00	0,00
16	73	Steueraufwendungen einschl. Aufwendungen aus gesetzlichen Umlageverpflichtungen	0,00	0,00	0,00
17	72	Transferaufwendungen	0,00	0,00	0,00
18	70, 74, 76	Sonstige ordentliche Aufwendungen	0,00	0,00	0,00
19		Summe der ordentlichen Aufwendungen (Nr. 11 bis 18)	162.600,00	127.500,00	99.694,83
20		Verwaltungsergebnis (Nr. 10 ./ Nr. 19)	160.400,00	126.500,00	98.569,71
21	56, 57	Finanzerträge	0,00	0,00	0,00
22	77	Finanzaufwendungen	0,00	0,00	0,00
23		Finanzergebnis (Nr. 21 bis Nr. 22)	0,00	0,00	0,00
24		Ordentliches Ergebnis (Verwaltungsergebnis und Finanzergebnis Nr. 20 und Nr. 23)	160.400,00	126.500,00	98.569,71
25	59	Außerordentliche Erträge	0,00	0,00	0,00
26	79	Außerordentliche Aufwendungen	0,00	0,00	0,00
27		Außerordentliches Ergebnis (Nr. 25 ./ Nr. 26)	0,00	0,00	0,00
28		Jahresergebnis vor internen Leistungsbeziehungen (ordentliches Ergebnis und außerordentliches Ergebnis Nr. 24 und Nr. 27)	160.400,00	126.500,00	98.569,71
29		Erlöse der internen Leistungsbeziehungen	0,00	0,00	0,00
30		Kosten der internen Leistungsbeziehungen	0,00	0,00	0,00
31		Ergebnis der internen Leistungsbeziehungen	0,00	0,00	0,00
32		Jahresergebnis nach internen Leistungsbeziehungen	160.400,00	126.500,00	98.569,71

Teilergebnishaushalt Produkt 3402 Bau- und Grundstücksordnung - nach Sachkonten




Fachbereich C Fachbereich C
Abteilung C4 Abt. C4 Planung, Entwicklung und Bau
Produkt 3402 Bau- und Grundstücksordnung

Produkt 3402 Bau- und Grundstücksordnung			Ansatz 2026 EUR	Ansatz 2025 EUR	Ergebnis 2024 EUR
Nr.	Produkt	Konto/Bezeichnung			
2	3402	5101000 öffentlich rechtliche Verwaltungsgebühren	-2.200	-1.000	-1.110
4	3402	5392100 Ertr. a. d. Eigenbet. für Wahlleistungen -aktive-	0	0	-15
8	3402	6201000 Entg. für geleist. Arbeitszeit (einschl. Zulagen)	124.900	88.600	66.272
9	3402	6201001 Leistungsentgelt Beschäftigte	0	0	1.128
10	3402	6301000 Dienst-, Amtsbezüge einschl. tarifl. Zulagen	0	12.400	12.258
11	3402	6401000 AG-Anteil zur Sozialvers. Entgeltbereich	25.200	17.800	14.099
12	3402	6451000 Auf. an Verso. kassen f tarifl. Beschäftigte	11.300	8.200	5.385
24	3402	6810000 Aufwendungen für Zeitungen und Fachliteratur	1.200	500	552
Summe			160.400	126.500	98.569

Teilfinanzhaushalt Produkt 3402 Bau- und Grundstücksordnung



		Haushaltsansatz				Investitions- und Investitionsförderungsmaßnahmen	
Nr.	Bezeichnung	2026	Verpflichtungs-ermächtigungen	2025	Ergebnis des Jahresabschlusses 2024	Gesamtauszahlungsbedarf	davon bisher bereitgestellt
	Einzahlungen aus Investitionstätigkeit						
20	+ Einz. aus Investitionszuweis. und -zuschüssen sowie aus Investitionsbeiträgen	0	0	0	0	0	0
21	+ Einz. aus Abgängen von Vermögensgegenständen des Sachanlagevermögens und des immateriellen Anlagevermögens	0	0	0	0	0	0
22	+ Einz. aus Abgängen von Vermögensgegenständen des Finanzanlagevermögens	0	0	0	0	0	0
	Einzahlungen aus Finanzierungstätigkeit						
31	+ Einz. aus der Aufnahme v. Krediten und wirtschaftlich vergleichbaren Vorgängen für Investitionen	0	0	0	0	0	0
	Summe	0	0	0	0	0	0
	Auszahlungen aus Investitionstätigkeit						
24	- Ausz. für den Erwerb von Grundstücken und Gebäuden	0	0	0	0	0	0
25	- Ausz. für Baumaßnahmen	0	0	0	0	0	0
26	- Ausz. für Investitionen in das sonstige Sachanlagevermögen und immaterielle Anlagevermögen davon: Ausz. aus gewährten Investitionszuweisungen und -zuschüssen	0	0	0	0	0	0
27	- Ausz. für Investitionen in das Finanzanlagevermögen	0	0	0	0	0	0
	Auszahlungen aus Finanzierungstätigkeit						
32	- Ausz. für die Tilgung von Krediten und wirtschaftlich vergleichbaren Vorgängen für Investitionen	0	0	0	0	0	0
	Summe	0	0	0	0	0	0
	Saldo (Einzahlungen ./ Auszahlungen)	0	0	0	0	0	0

Produktbeschreibung Produkt 3403 Grundstücks- und Gebäudemanagment			
Fachbereich	C	Fachbereich C	
Abteilung	C4	Abt. C4 Planung, Entwicklung und Bau	
Produkt	3403	Grundstücks- und Gebäudemanagment	
Verantwortliche Organisationseinheit	Fachbereich C		
Produktbeschreibung	Unterhaltung und Bewirtschaftung der gemeindeeigenen Gebäude und Grundstücke, Liegenschaftsverwaltung		
Leistungen	<ul style="list-style-type: none"> - Unterhaltung der gemeindeeigenen Gebäude und Grundstücke - Bewirtschaftung der gemeindeeigenen Gebäude und Grundstücke - Abschluss von Miet-, Pacht- und Nutzungsverträgen - An- und Verkauf von Grundstücken 		
Auftragsgrundlage	Einschlägige Gesetze und Verordnungen, Beschlüsse der Gemeindeorgane		
Zielgruppe	Bürgerinnen und Bürger, Firmen, Mieter, Vereine, Ingenieur-Büros, Landwirte		

Teilergebnishaushalt Produkt 3403 Grundstücks- und Gebäudemanagment



		Bezeichnung	Haushaltsansatz		Ergebnis des Jahresabschlusses 2024
Nr.	Konten		2026	2025	
		Ordentliche Erträge			
01	50	Privatrechtliche Leistungsentgelte	-54.800,00	-189.000,00	-166.365,31
02	51	Öffentlich-rechtliche Leistungsentgelte	0,00	0,00	0,00
03	548-549	Kostenersatzleistungen und -erstattungen	-45.800,00	-500,00	-5.816,20
04	52	Bestandsveränderungen und aktivierte Eigenleistungen	0,00	0,00	0,00
05	55	Steuern und steuerähnliche Erträge einschl. Erträge aus gesetzlichen Umlagen	0,00	0,00	0,00
06	547	Erträge aus Transferleistungen	0,00	0,00	0,00
07	540-543	Erträge aus Zuweisungen und Zuschüssen für lfd. Zwecke und allgemeine Umlagen	0,00	0,00	0,00
08	546	Erträge aus der Auflösung von Sonderposten aus Investitionszuweisungen, -zuschüssen und Investitionsbeiträgen	-127.053,28	-127.519,36	0,00
09	53	Sonstige ordentliche Erträge	-70.400,00	-21.800,00	-17.989,81
10		Summe der ordentlichen Erträge (Nr. 1 bis 9)	-298.053,28	-338.819,36	-190.171,32
		Ordentliche Aufwendungen			
11	62, 63, 640-643, 647-649, 65	Personalaufwendungen	141.800,00	79.200,00	86.350,19
12	644-646	Versorgungsaufwendungen	11.300,00	6.500,00	5.337,65
13	60, 61, 67-69	Aufwendungen für Sach- und Dienstleistungen	426.400,00	554.200,00	705.653,70
14	66	Abschreibungen	365.682,37	370.362,89	0,00
15	71	Aufwendungen für Zuweisungen und Zuschüsse sowie besondere Finanzaufwendungen	35.000,00	35.000,00	58.165,54
16	73	Steueraufwendungen einschl. Aufwendungen aus gesetzlichen Umlageverpflichtungen	0,00	0,00	0,00
17	72	Transferaufwendungen	0,00	0,00	0,00
18	70, 74, 76	Sonstige ordentliche Aufwendungen	6.000,00	5.800,00	6.226,66
19		Summe der ordentlichen Aufwendungen (Nr. 11 bis 18)	986.182,37	1.051.062,89	861.733,74
20		Verwaltungsergebnis (Nr. 10 ./ Nr. 19)	688.129,09	712.243,53	671.562,42
21	56, 57	Finanzerträge	0,00	0,00	0,00
22	77	Finanzaufwendungen	10.600,00	11.900,00	12.912,41
23		Finanzergebnis (Nr. 21 bis Nr. 22)	10.600,00	11.900,00	12.912,41
24		Ordentliches Ergebnis (Verwaltungsergebnis und Finanzergebnis Nr. 20 und Nr. 23)	698.729,09	724.143,53	684.474,83
25	59	Außerordentliche Erträge	-387.985,00	0,00	-2.001,39
26	79	Außerordentliche Aufwendungen	0,00	3.000,00	7.897,93
27		Außerordentliches Ergebnis (Nr. 25 ./ Nr. 26)	-387.985,00	3.000,00	5.896,54
28		Jahresergebnis vor internen Leistungsbeziehungen (ordentliches Ergebnis und außerordentliches Ergebnis Nr. 24 und Nr. 27)	310.744,09	727.143,53	690.371,37
29		Erlöse der internen Leistungsbeziehungen	-483.537,21	-559.352,84	0,00
30		Kosten der internen Leistungsbeziehungen	82.917,12	85.577,53	0,00
31		Ergebnis der internen Leistungsbeziehungen	-400.620,09	-473.775,31	0,00
32		Jahresergebnis nach internen Leistungsbeziehungen	-89.876,00	253.368,22	690.371,37


Erläuterungen

Erläuterungen zu Sachkonto 6061000

Ersatz von Spielgeräten

Erläuterungen zu Sachkonto 6063000

Ersatzbeschaffung von Geschirr im Bürgersaal

Teilergebnishaushalt Produkt 3403 Grundstücks- und Gebäudemanagment**Erläuterungen zu Sachkonto 6161000**

U. a. 11.500 € Ergänzung Fahrzeugüberwachung BMA Feuerwehrgerätehaus, 7.000 € Reparatur der Beregnungsanlage und des Brunnens vor dem Rathaus und 5.000 € Reparatur des Dachs in der Waldstraße 36

Teilergebnishaushalt Produkt 3403 Grundstücks- und Gebäudemanagment - nach Sachkonten



Fachbereich C Fachbereich C
 Abteilung C4 Abt. C4 Planung, Entwicklung und Bau
 Produkt 3403 Grundstücks- und Gebäudemanagment

Produkt 3403 Grundstücks- und Gebäudemanagment			Ansatz 2026 EUR	Ansatz 2025 EUR	Ergebnis 2024 EUR
Nr.	Produkt	Konto/Bezeichnung			
1	3403	5003000 Umsatzerlöse aus Überlassung Gebäude und Räume	-48.700	-182.700	-147.985
2	3403	5004000 Umsatzerlöse aus Überlassung von Rechten	-3.600	-3.600	-3.646
3	3403	5005000 Umsatzerlöse aus d sonst Nutzung v Vermögen/ Recht	0	0	-12.843
4	3403	5090000 sonstige Umsatzerlöse	-2.500	-2.700	-1.892
8	3403	5300100 Nebenerlöse aus Vermietung und Verpachtung	-70.400	-21.800	-17.990
18	3403	5487000 Kostenerstattungen von priv Unternehmen	-800	-500	-480
19	3403	5488000 Kostenerstattungen von übrigen Bereichen	-45.000	0	0
20	3403	5490000 andere Kostenersatzleistungen und Erstattungen	0	0	-5.336
23	3403	5910000 Ertr. aus der Veräuß.von Grundst.,Gebäud.u.Anlagen	-387.985	0	0
27	3403	5989000 sonstige periodenfremde Erträge	0	0	-2.001
34	3403	6030100 Betriebsstoffe, Verbrauchswerkzeuge	0	0	131
36	3403	6051000 Strom	65.400	49.000	68.524
37	3403	6052000 Gas	83.400	97.300	90.587
38	3403	6056000 Wasser	12.800	11.500	15.746
39	3403	6057000 Abwasser	14.400	11.100	14.839
40	3403	6059000 Nebenkostenvorauszahlungen	5.400	3.600	3.600
41	3403	6061000 Materialaufw. für Gebäude u. Außenanlagen	27.800	11.100	15.163
43	3403	6063000 Materialaufw. für Einrichtungen und Ausstattungen	3.000	3.500	0
44	3403	6065000 Materialaufw. für Straßen, Wege, Plätze u.ä.	0	5.000	1.352
45	3403	6069000 sonstiger Aufw. für Reparatur u. Instandhaltung	0	0	1.020
46	3403	6070000 Aufw. für Berufskleidung, Arbeitsschuttmittel	0	0	263
47	3403	6081000 Reinigungsmaterial	2.300	4.400	2.836
48	3403	6089000 übriger sonstiger Materialaufwand	1.400	4.600	7.755
50	3403	6139000 sonstige weitere Fremdleistungen	3.500	4.600	4.503
52	3403	6161000 Instandh. Gebäude, Außenanl. (Bauunterhaltung)	98.800	197.400	300.148
53	3403	6162000 Instandh. von techn. Anlagen in Betriebsbauten	8.000	32.200	7.946
54	3403	6163000 Instandh. von Einrichtungen und Ausstattungen	500	0	3.750
55	3403	6164000 Instandhaltung von Fahrzeugen	200	300	131
56	3403	6165000 Instandh. v. Sachanl. Gemeingebr., Infrastr.verm.	0	0	1.123
57	3403	6166000 Wartungskosten	12.700	13.100	18.234
58	3403	6169000 sonstige Fremdinstandhaltung	2.000	2.300	6.902
59	3403	6171000 Aufwendungen für Fremdensorgung	4.700	6.700	8.094
60	3403	6173000 Fremdreinigung	23.700	14.600	14.554
61	3403	6179000 And. sonstige Aufwendungen für bezogene Leistungen	1.900	1.500	5.691
62	3403	6201000 Entg. für geleist. Arbeitszeit (einschl. Zulagen)	118.000	65.800	69.877
63	3403	6201001 Leistungsentgelt Beschäftigte	0	0	1.328
67	3403	6401000 AG-Anteil zur Sozialvers. Entgeltbereich	23.800	13.400	14.795
68	3403	6451000 Auf. an Verso. kassen f tarifl. Beschäftigte	11.300	6.500	5.338
75	3403	6550000 Aufwendungen für Dienstjubiläen	0	0	350
77	3403	6701000 Mieten, Pachten, Erbbauzinsen	3.000	36.000	33.000
80	3403	6730000 Gebühren	0	300	539
83	3403	6772000 Aufw. für Steuerberatung & Wirtschaftsprüfung	0	0	16.915
84	3403	6773000 Aufw. für betriebswirtsch. Beratungen u. ähnl.	0	0	5.950
85	3403	6779000 Aufw. für andere Beratungsleistungen	0	0	12.673
88	3403	6832000 Telefonkosten	5.600	6.400	6.391
96	3403	6900100 Beiträge für gebäudebezogene Versicherungen	45.800	37.700	37.261
97	3403	6901000 Kfz-Versicherungsbeiträge	100	0	33


Teilergebnishaushalt Produkt 3403 Grundstücks- und Gebäudemanagment - nach Sachkonten



Fachbereich C Fachbereich C
Abteilung C4 Abt. C4 Planung, Entwicklung und Bau
Produkt 3403 Grundstücks- und Gebäudemanagment

Produkt 3403 Grundstücks- und Gebäudemanagment			Ansatz 2026 EUR	Ansatz 2025 EUR	Ergebnis 2024 EUR
Nr.	Produkt	Konto/Bezeichnung			
102	3403	7020000 Grundsteuer	5.900	5.700	6.168
103	3403	7030000 Kfz-Steuer	100	100	59
104	3403	7128000 Zuschüsse für laufende Zwecke an übrige Bereiche	35.000	35.000	58.166
107	3403	7710000 Bankzinsen	10.600	11.900	12.912
113	3403	7970000 periodenfremde Aufwendungen	0	3.000	7.898
Summe			72.115	484.300	690.372

Teilfinanzhaushalt Produkt 3403 Grundstücks- und Gebäudemanagement



		Haushaltsansatz				Investitions- und Investitionsförderungsmaßnahmen	
Nr.	Bezeichnung	2026	Verpflichtungs-ermächtigungen	2025	Ergebnis des Jahresabschlusses 2024	Gesamtauszahlungsbedarf	davon bisher bereitgestellt
	Einzahlungen aus Investitionstätigkeit						
20	+ Einz. aus Investitionszuweis. und -zuschüssen sowie aus Investitionsbeiträgen	460.000	0	480.000	193.509	0	0
21	+ Einz. aus Abgängen von Vermögensgegenständen des Sachanlagevermögens und des immateriellen Anlagevermögens	450.000	0	0	0	0	0
22	+ Einz. aus Abgängen von Vermögensgegenständen des Finanzanlagevermögens	0	0	0	0	0	0
	Einzahlungen aus Finanzierungstätigkeit						
31	+ Einz. aus der Aufnahme v. Krediten und wirtschaftlich vergleichbaren Vorgängen für Investitionen	0	0	0	0	0	0
	Summe	910.000	0	480.000	193.509	0	0
	Auszahlungen aus Investitionstätigkeit						
24	- Ausz. für den Erwerb von Grundstücken und Gebäuden	-20.000	0	-54.000	-515.986	-1.462.000	-1.462.000
25	- Ausz. für Baumaßnahmen	-660.000	0	-39.000	-46.858	-16.741.500	-9.741.500
26	- Ausz. für Investitionen in das sonstige Sachanlagevermögen und immaterielle Anlagevermögen	-95.000	0	-34.000	-62.728	-1.039.200	-1.027.200
	davon: Ausz. aus gewährten Investitionszuweisungen und -zuschüssen	0	0	0	0	-93.500	-93.500
27	- Ausz. für Investitionen in das Finanzanlagevermögen	0	0	0	0	0	0
	Auszahlungen aus Finanzierungstätigkeit						
32	- Ausz. für die Tilgung von Krediten und wirtschaftlich vergleichbaren Vorgängen für Investitionen	-116.700	0	-117.000	-133.335	-1.750.000	-1.087.700
	Summe	-891.700	0	-244.000	-758.907	-20.992.700	-13.318.400
	Saldo (Einzahlungen ./ Auszahlungen)	18.300	0	236.000	-565.398	-20.992.700	-13.318.400

Investitionen Produkt 3403 Grundstücks- und Gebäudemanagment




Investition	Verpflichtungsermächtigungen	Ansatz 2026	Ansatz 2025
		EUR	
3403001001 Errichtung einer Grillhütte 20 20 Einz.a.Inv.zuw.u.-zusch.s.a.Inv.beitr.	0 0	360.000 360.000	360.000 360.000
Erläuterungen: Neue Maßnahme: In 2025 keine Umsetzung. Übertragung der investiven Auszahlungen in Höhe von 600.00 € (Haushaltsansatz aus 2024) nach 2026 vorgesehen. Die Einzahlungen aus dem Zuschuss des Landes wurden erneut angesetzt.			
3403001008 Erwerb von bew. Sachen (Liegenschaften) 26 26 Ausz.f.Inv.est.i.d.sonst.Sachanl.vermögen	0 0	-2.000 -2.000	0 0
Erläuterungen: Neue Maßnahme			
3403011010 Ersatzbeschaffung Spülmaschine Bürgersaal 24 24 Ausz.f.d.Erwerb v.Grundstücken u.Gebäuden	0 0	0 0	-4.000 -4.000
Erläuterungen: Neue Maßnahme			
3403012004 Geräteunterstand Bauhof 25 25 Auszahlungen für Baumaßnahmen	0 0	0 0	-20.000 -20.000
Erläuterungen: Fortzuführende Maßnahme			
3403051013 Eigenanteil Gemeinde Wasserschadensan. Sonnenland 25 25 Auszahlungen für Baumaßnahmen	0 0	-50.000 -50.000	0 0
Erläuterungen: Neue Maßnahme			
3403052004 Neugestaltung Außenbereich Kindergruppe 25 25 Auszahlungen für Baumaßnahmen	0 0	0 0	-9.000 -9.000
Erläuterungen: Fortzuführende Maßnahme			
3403053005 Verkauf Jugendtreff Bebelstraße 1 21 21 Einz.a.Abg.v.Gegenst.d.Sachanlagevermögens und	0 0	450.000 450.000	0 0
Erläuterungen: Neue Maßnahme			
3403053006 Umbau/Energetische San. Waldstr. 36 für JuZe 25 25 Auszahlungen für Baumaßnahmen	0 0	-400.000 -400.000	0 0
Erläuterungen: Neue Maßnahme, welche mit einem Sperrvermerk versehen ist.			
3403055002 Nachbesserung Verkleidung Bauwagen 25 25 Auszahlungen für Baumaßnahmen	0 0	0 0	-10.000 -10.000
Erläuterungen: Neue Maßnahme			
3403101003 Energet. Sanierung SKG-Heim 24 24 Ausz.f.d.Erwerb v.Grundstücken u.Gebäuden	0 0	0 0	-30.000 -30.000
Erläuterungen: Neue Maßnahme			
3403103002 Sanierung Wasserversorgungsanlage Anglerheim 25 25 Auszahlungen für Baumaßnahmen	0 0	-110.000 -110.000	0 0
Erläuterungen:			

Investitionen Produkt 3403 Grundstücks- und Gebäudemanagement



Investition	Verpflichtungsermächtigungen	Ansatz 2026	Ansatz 2025
EUR			
Neue Maßnahme			
3403103003 Pflanzen-Kläranlage Anglerheim	0	-90.000	0
25 25 Auszahlungen für Baumaßnahmen	0	-90.000	0
<i>Erläuterungen:</i> Neue Maßnahme			
3403106007 Umgestaltung Spielplatz Rheinstraße	0	45.000	86.000
20 20 Einz.a.Inv.zuw.u.-zusch.s.a.Inv.beitr.	0	100.000	120.000
26 26 Ausz.f.Invest.i.d.sonst.Sachanl.vermögen	0	-55.000	-34.000
<i>Erläuterungen:</i> Fortzuführende Maßnahme: In 2026 werden 255.000 € benötigt. Aus den beiden Vorjahren bestehen noch Haushaltsermächtigungen, welche zusammen in Höhe von 200.000 € in das Haushaltsjahr 2026 übertragbar sind (166.000 € aus 2024 und 34.000 € aus 2025). Zusätzlich ist ein Zuschuss aus einer EU-Förderung für strukturschwache Gebiete in Höhe von 100.000 € vorgesehen.			
3403106008 Umgestaltung Spielplatz Hügelstraße	0	-38.000	0
26 26 Ausz.f.Invest.i.d.sonst.Sachanl.vermögen	0	-38.000	0
<i>Erläuterungen:</i> Neue Maßnahme			
3403151008 Akustikmaßnahmen Kegelbahn BGH	0	-10.000	0
25 25 Auszahlungen für Baumaßnahmen	0	-10.000	0
<i>Erläuterungen:</i> Neue Maßnahme			
3403303001 Grunderwerb allgemein	0	-20.000	-20.000
24 24 Ausz.f.d.Erwerb v.Grundstücken u.Gebäuden	0	-20.000	-20.000
<i>Erläuterungen:</i> Neue Maßnahme			
Gesamtsumme Auszahlungen	0	-775.000	-127.000
Gesamtsumme Einzahlungen	0	910.000	480.000
Gesamtsumme	0	135.000	353.000

Produktbeschreibung Produkt 3501 Abfallwirtschaft			
Fachbereich	C	Fachbereich C	
Abteilung	C5	Abt. C5 Entsorgung	
Produkt	3501	Abfallwirtschaft	
Verantwortliche Organisationseinheit	Fachbereich C		
Produktbeschreibung	Organisation der Einsammlung von Abfällen		
Leistungen	<ul style="list-style-type: none"> - Auslieferung der Mülltonnen - Ausgabe von gelben Säcken - Beratung in Abfallangelegenheiten - Organisation und Durchführung der Aktion Saubere Landschaft 		
Auftragsgrundlage	Einschlägige Gesetze, Satzungen und Beschlüsse der gemeindlichen Gremien		
Zielgruppe	Alle Einwohner		

Teilergebnishaushalt Produkt 3501 Abfallwirtschaft



		Bezeichnung	Haushaltsansatz		Ergebnis des Jahresabschlusses 2024
Nr.	Konten		2026	2025	
		Ordentliche Erträge			
01	50	Privatrechtliche Leistungsentgelte	-6.000,00	-4.000,00	-5.524,70
02	51	Öffentlich-rechtliche Leistungsentgelte	0,00	-500,00	0,00
03	548-549	Kostenersatzleistungen und -erstattungen	-50.000,00	-45.000,00	-46.124,57
04	52	Bestandsveränderungen und aktivierte Eigenleistungen	0,00	0,00	0,00
05	55	Steuern und steuerähnliche Erträge einschl. Erträge aus gesetzlichen Umlagen	0,00	0,00	0,00
06	547	Erträge aus Transferleistungen	0,00	0,00	0,00
07	540-543	Erträge aus Zuweisungen und Zuschüssen für lfd. Zwecke und allgemeine Umlagen	0,00	0,00	0,00
08	546	Erträge aus der Auflösung von Sonderposten aus Investitionszuweisungen, -zuschüssen und Investitionsbeiträgen	0,00	0,00	0,00
09	53	Sonstige ordentliche Erträge	0,00	0,00	0,00
10		Summe der ordentlichen Erträge (Nr. 1 bis 9)	-56.000,00	-49.500,00	-51.649,27
		Ordentliche Aufwendungen			
11	62, 63, 640-643, 647-649, 65	Personalaufwendungen	5.200,00	6.400,00	6.579,29
12	644-646	Versorgungsaufwendungen	400,00	500,00	431,53
13	60, 61, 67-69	Aufwendungen für Sach- und Dienstleistungen	24.300,00	22.000,00	28.986,76
14	66	Abschreibungen	607,80	990,19	0,00
15	71	Aufwendungen für Zuweisungen und Zuschüsse sowie besondere Finanzaufwendungen	5.500,00	4.000,00	6.026,34
16	73	Steueraufwendungen einschl. Aufwendungen aus gesetzlichen Umlageverpflichtungen	0,00	0,00	0,00
17	72	Transferaufwendungen	0,00	0,00	0,00
18	70, 74, 76	Sonstige ordentliche Aufwendungen	0,00	0,00	0,00
19		Summe der ordentlichen Aufwendungen (Nr. 11 bis 18)	36.007,80	33.890,19	42.023,92
20		Verwaltungsergebnis (Nr. 10 ./ Nr. 19)	-19.992,20	-15.609,81	-9.625,35
21	56, 57	Finanzerträge	0,00	0,00	0,00
22	77	Finanzaufwendungen	0,00	0,00	0,00
23		Finanzergebnis (Nr. 21 bis Nr. 22)	0,00	0,00	0,00
24		Ordentliches Ergebnis (Verwaltungsergebnis und Finanzergebnis Nr. 20 und Nr. 23)	-19.992,20	-15.609,81	-9.625,35
25	59	Außerordentliche Erträge	0,00	0,00	0,00
26	79	Außerordentliche Aufwendungen	0,00	0,00	0,00
27		Außerordentliches Ergebnis (Nr. 25 ./ Nr. 26)	0,00	0,00	0,00
28		Jahresergebnis vor internen Leistungsbeziehungen (ordentliches Ergebnis und außerordentliches Ergebnis Nr. 24 und Nr. 27)	-19.992,20	-15.609,81	-9.625,35
29		Erlöse der internen Leistungsbeziehungen	0,00	0,00	0,00
30		Kosten der internen Leistungsbeziehungen	82.917,12	85.577,53	0,00
31		Ergebnis der internen Leistungsbeziehungen	82.917,12	85.577,53	0,00
32		Jahresergebnis nach internen Leistungsbeziehungen	62.924,92	69.967,72	-9.625,35

Teilergebnishaushalt Produkt 3501 Abfallwirtschaft - nach Sachkonten



Fachbereich C Fachbereich C
 Abteilung C5 Abt. C5 Entsorgung
 Produkt 3501 Abfallwirtschaft

Produkt 3501 Abfallwirtschaft			Ansatz 2026 EUR	Ansatz 2025 EUR	Ergebnis 2024 EUR
Nr.	Produkt	Konto/Bezeichnung			
2	3501	5060000 Umsatzerlöse aus Handelswaren	-6.000	-4.000	-5.525
3	3501	5101000 öffentlich rechtliche Verwaltungsgebühren	0	-500	0
7	3501	5483000 Kostenerstattungen von Zweckverbänden u. dergl.	-50.000	-45.000	-36.285
8	3501	5490000 andere Kostenersatzleistungen und Erstattungen	0	0	-9.840
11	3501	6001000 Rohstoffe/ Material/ Vorprodukte/ Fremdbauteile	8.000	6.000	11.992
12	3501	6065000 Materialaufw. für Straßen, Wege, Plätze u.ä.	0	0	219
14	3501	6089000 übriger sonstiger Materialaufwand	1.500	1.500	1.120
15	3501	6171000 Aufwendungen für Fremdentorgung	8.000	8.000	9.520
16	3501	6173000 Fremdreinigung	6.500	6.500	6.136
17	3501	6201000 Entg. für geleist. Arbeitszeit (einschl. Zulagen)	4.300	5.300	5.311
18	3501	6201001 Leistungsentgelt Beschäftigte	0	0	90
25	3501	6401000 AG-Anteil zur Sozialvers. Entgeltbereich	900	1.100	1.155
26	3501	6451000 Aufw. an Verso. kassen f tarifl. Beschäftigte	400	500	432
29	3501	6513007 Aufw. f. übernommene Fahrtk. von Bediensteten	0	0	24
33	3501	6862000 Aufw. für Gästebewirtung (Repräsentation)	300	0	0
36	3501	7128000 Zuschüsse für laufende Zwecke an übrige Bereiche	5.500	4.000	4.594
38	3501	7173000 sonstige Erstattungen an Zweckverbände	0	0	1.433
Summe			-20.600	-16.600	-9.624

Teilfinanzhaushalt Produkt 3501 Abfallwirtschaft




		Haushaltsansatz				Investitions- und Investitionsförderungsmaßnahmen	
Nr.	Bezeichnung	2026	Verpflichtungs-ermächtigungen	2025	Ergebnis des Jahresabschlusses 2024	Gesamtauszahlungsbedarf	davon bisher bereitgestellt
	Einzahlungen aus Investitionstätigkeit						
20	+ Einz. aus Investitionszuweis. und -zuschüssen sowie aus Investitionsbeiträgen	0	0	0	0	0	0
21	+ Einz. aus Abgängen von Vermögensgegenständen des Sachanlagevermögens und des immateriellen Anlagevermögens	0	0	0	0	0	0
22	+ Einz. aus Abgängen von Vermögensgegenständen des Finanzanlagevermögens	0	0	0	0	0	0
	Einzahlungen aus Finanzierungstätigkeit						
31	+ Einz. aus der Aufnahme v. Krediten und wirtschaftlich vergleichbaren Vorgängen für Investitionen	0	0	0	0	0	0
	Summe	0	0	0	0	0	0
	Auszahlungen aus Investitionstätigkeit						
24	- Ausz. für den Erwerb von Grundstücken und Gebäuden	0	0	0	0	0	0
25	- Ausz. für Baumaßnahmen	0	0	0	0	0	0
26	- Ausz. für Investitionen in das sonstige Sachanlagevermögen und immaterielle Anlagevermögen davon: Ausz. aus gewährten Investitionszuweisungen und -zuschüssen	-20.000	0	0	0	-40.000	-40.000
27	- Ausz. für Investitionen in das Finanzanlagevermögen	0	0	0	0	0	0
	Auszahlungen aus Finanzierungstätigkeit						
32	- Ausz. für die Tilgung von Krediten und wirtschaftlich vergleichbaren Vorgängen für Investitionen	0	0	0	0	0	0
	Summe	-20.000	0	0	0	-40.000	-40.000
	Saldo (Einzahlungen ./ Auszahlungen)	-20.000	0	0	0	-40.000	-40.000


Investitionen Produkt 3501 Abfallwirtschaft



Investition	Verpflichtungsermächtigungen	Ansatz 2026	Ansatz 2025
	EUR		
3501001001 Abfallbehälter	0	-20.000	0
26 26 Ausz.f.Invest.i.d.sonst.Sachanl.vermögen	0	-20.000	0
<i>Erläuterungen:</i> Neue Maßnahme			
Gesamtsumme Auszahlungen	0	-20.000	0
Gesamtsumme Einzahlungen	0	0	0
Gesamtsumme	0	-20.000	0


Produktbeschreibung Produkt 3502 Abwasserbeseitigung			
Fachbereich	C	Fachbereich C	
Abteilung	C5	Abt. C5 Entsorgung	
Produkt	3502	Abwasserbeseitigung	
Verantwortliche Organisationseinheit	Fachbereich C		
Produktbeschreibung	Abwasserbeseitigung (Kanalisation) und Straßenentwässerung im Gemeindegebiet Bickenbach		
Leistungen	<ul style="list-style-type: none">- Planung, Bau, Instandsetzung, Sanierung und Betrieb des örtlichen Kanalnetzes- Planung, Bau, Instandsetzung, Sanierung und Betrieb von Regenentlastungsanlagen und Straßenentwässerungsanlagen- Berechnung und Abrechnung von Abwasserbeiträgen einschl. Bescheiderteilung, Abschluss von Ablösungsverträgen- Berechnung und Abrechnung von Kanalanschlussbeiträgen einschl. Bescheiderteilung, Abschluss von Ablösungsverträgen- Überwachung Abwassereinleitung- Organisation der Fäkalschlamm Entsorgung- Herstellung, Erneuerung, Unterhaltung und Beseitigung von Anschlussleitungen- Herstellung von Kanalhausanschlüssen- Berechnung, Kalkulation und Abrechnung der Kanalbenutzungsgebühren für die Ermittlung		
Auftragsgrundlage	VOB/A, VOB/B, HOAI, EKVO, KAG, HGO, Entwässerungssatzung, BGB, AbfallG		
Zielgruppe	Alle Einwohner		

Teilergebnishaushalt Produkt 3502 Abwasserbeseitigung



		Bezeichnung	Haushaltsansatz		Ergebnis des Jahresabschlusses 2024
Nr.	Konten		2026	2025	
		Ordentliche Erträge			
01	50	Privatrechtliche Leistungsentgelte	0,00	0,00	0,00
02	51	Öffentlich-rechtliche Leistungsentgelte	-1.401.000,00	-1.375.000,00	-707.621,21
03	548-549	Kostenersatzleistungen und -erstattungen	-17.000,00	-12.000,00	-10.105,69
04	52	Bestandsveränderungen und aktivierte Eigenleistungen	0,00	0,00	0,00
05	55	Steuern und steuerähnliche Erträge einschl. Erträge aus gesetzlichen Umlagen	0,00	0,00	0,00
06	547	Erträge aus Transferleistungen	0,00	0,00	0,00
07	540-543	Erträge aus Zuweisungen und Zuschüssen für lfd. Zwecke und allgemeine Umlagen	0,00	0,00	0,00
08	546	Erträge aus der Auflösung von Sonderposten aus Investitionszuweisungen, -zuschüssen und Investitionsbeiträgen	-58.814,63	-58.976,32	0,00
09	53	Sonstige ordentliche Erträge	0,00	0,00	0,00
10		Summe der ordentlichen Erträge (Nr. 1 bis 9)	-1.476.814,63	-1.445.976,32	-717.726,90
		Ordentliche Aufwendungen			
11	62, 63, 640-643, 647-649, 65	Personalaufwendungen	33.900,00	66.600,00	65.782,36
12	644-646	Versorgungsaufwendungen	2.800,00	5.100,00	4.282,44
13	60, 61, 67-69	Aufwendungen für Sach- und Dienstleistungen	161.500,00	265.300,00	179.827,50
14	66	Abschreibungen	103.881,69	94.801,73	0,00
15	71	Aufwendungen für Zuweisungen und Zuschüsse sowie besondere Finanzaufwendungen	0,00	0,00	0,00
16	73	Steueraufwendungen einschl. Aufwendungen aus gesetzlichen Umlageverpflichtungen	770.000,00	845.000,00	725.040,00
17	72	Transferaufwendungen	0,00	0,00	0,00
18	70, 74, 76	Sonstige ordentliche Aufwendungen	0,00	0,00	0,00
19		Summe der ordentlichen Aufwendungen (Nr. 11 bis 18)	1.072.081,69	1.276.801,73	974.932,30
20		Verwaltungsergebnis (Nr. 10 ./ Nr. 19)	-404.732,94	-169.174,59	257.205,40
21	56, 57	Finanzerträge	0,00	0,00	0,00
22	77	Finanzaufwendungen	41.900,00	86.500,00	20.573,55
23		Finanzergebnis (Nr. 21 bis Nr. 22)	41.900,00	86.500,00	20.573,55
24		Ordentliches Ergebnis (Verwaltungsergebnis und Finanzergebnis Nr. 20 und Nr. 23)	-362.832,94	-82.674,59	277.778,95
25	59	Außerordentliche Erträge	0,00	0,00	0,00
26	79	Außerordentliche Aufwendungen	0,00	0,00	0,00
27		Außerordentliches Ergebnis (Nr. 25 ./ Nr. 26)	0,00	0,00	0,00
28		Jahresergebnis vor internen Leistungsbeziehungen (ordentliches Ergebnis und außerordentliches Ergebnis Nr. 24 und Nr. 27)	-362.832,94	-82.674,59	277.778,95
29		Erlöse der internen Leistungsbeziehungen	0,00	0,00	0,00
30		Kosten der internen Leistungsbeziehungen	70.400,00	65.900,00	0,00
31		Ergebnis der internen Leistungsbeziehungen	70.400,00	65.900,00	0,00
32		Jahresergebnis nach internen Leistungsbeziehungen	-292.432,94	-16.774,59	277.778,95

Teilergebnishaushalt Produkt 3502 Abwasserbeseitigung - nach Sachkonten



Fachbereich C Fachbereich C
 Abteilung C5 Abt. C5 Entsorgung
 Produkt 3502 Abwasserbeseitigung

Produkt 3502 Abwasserbeseitigung			Ansatz 2026 EUR	Ansatz 2025 EUR	Ergebnis 2024 EUR
Nr.	Produkt	Konto/Bezeichnung			
3	3502	5101000 öffentlich rechtliche Verwaltungsgebühren	-1.000	-1.000	-502
5	3502	5112000 Kanalbenutzungsgebühren	-1.400.000	-1.374.000	-707.119
10	3502	5488000 Kostenerstattungen von übrigen Bereichen	-17.000	-12.000	-10.106
16	3502	6051000 Strom	10.000	12.000	10.968
21	3502	6139000 sonstige weitere Fremdleistungen	10.000	7.000	7.720
24	3502	6162000 Instandh. von techn. Anlagen in Betriebsbauten	5.000	5.000	0
25	3502	6165000 Instandh. v. Sachanl. Gemeingebr., Infrastr.verm.	90.000	200.000	112.500
26	3502	6166000 Wartungskosten	5.000	5.000	3.862
28	3502	6179000 And. sonstige Aufwendungen für bezogene Leistungen	30.000	25.000	37.904
29	3502	6201000 Entg. für geleist. Arbeitszeit (einschl. Zulagen)	28.100	55.400	53.054
30	3502	6201001 Leistungsentgelt Beschäftigte	0	0	1.029
33	3502	6401000 AG-Anteil zur Sozialvers. Entgeltbereich	5.800	11.200	11.699
34	3502	6451000 Auf. an Verso. kassen f tarifl. Beschäftigte	2.800	5.100	4.282
37	3502	6720099 Lizenzen und Konzessionen	2.500	2.300	2.213
38	3502	6730000 Gebühren	4.000	4.000	2.965
40	3502	6773000 Aufw. für betriebswirtsch. Beratungen u. ähnl.	5.000	5.000	1.696
54	3502	7365000 Aufw. aus steuerähnl. Abgaben an Zweckv. & dgl.	770.000	845.000	725.040
55	3502	7710000 Bankzinsen	41.900	86.500	20.574
Summe			-407.900	-118.500	277.779

Teilfinanzhaushalt Produkt 3502 Abwasserbeseitigung




		Haushaltsansatz				Investitions- und Investitionsförderungsmaßnahmen	
Nr.	Bezeichnung	2026	Verpflichtungs-ermächtigungen	2025	Ergebnis des Jahresabschlusses 2024	Gesamtauszahlungsbedarf	davon bisher bereitgestellt
	Einzahlungen aus Investitionstätigkeit						
20	+ Einz. aus Investitionszuweis. und -zuschüssen sowie aus Investitionsbeiträgen	20.000	0	20.000	38.907	0	0
21	+ Einz. aus Abgängen von Vermögensgegenständen des Sachanlagevermögens und des immateriellen Anlagevermögens	0	0	0	0	0	0
22	+ Einz. aus Abgängen von Vermögensgegenständen des Finanzanlagevermögens	0	0	0	0	0	0
	Einzahlungen aus Finanzierungstätigkeit						
31	+ Einz. aus der Aufnahme v. Krediten und wirtschaftlich vergleichbaren Vorgängen für Investitionen	0	0	400.000	1.200.000	0	0
	Summe	20.000	0	420.000	1.238.907	0	0
	Auszahlungen aus Investitionstätigkeit						
24	- Ausz. für den Erwerb von Grundstücken und Gebäuden	0	0	0	0	-3.260.000	-3.260.000
25	- Ausz. für Baumaßnahmen	-420.000	0	-440.000	-65.393	-4.055.000	-3.995.000
26	- Ausz. für Investitionen in das sonstige Sachanlagevermögen und immaterielle Anlagevermögen davon: Ausz. aus gewährten Investitionszuweisungen und -zuschüssen	0	0	0	-622.077	-23.000	-23.000
27	- Ausz. für Investitionen in das Finanzanlagevermögen	0	0	0	0	0	0
	Auszahlungen aus Finanzierungstätigkeit						
32	- Ausz. für die Tilgung von Krediten und wirtschaftlich vergleichbaren Vorgängen für Investitionen	-110.000	0	-110.000	-50.000	-675.000	-345.000
	Summe	-530.000	0	-550.000	-737.470	-8.013.000	-7.623.000
	Saldo (Einzahlungen ./ Auszahlungen)	-510.000	0	-130.000	501.437	-8.013.000	-7.623.000

Investitionen Produkt 3502 Abwasserbeseitigung



Investition	Verpflichtungsermächtigungen	Ansatz 2026	Ansatz 2025
EUR			
3502001001 Herstellung Kanalhausanschlüsse	0	0	0
20 20 Einz.a.Inv.zuw.u.-zusch.s.a.Inv.beitr.	0	20.000	20.000
25 25 Auszahlungen für Baumaßnahmen	0	-20.000	-20.000
<i>Erläuterungen:</i> Neue Maßnahme			
3502001010 Kanalbau Bahnhofstraße	0	0	-20.000
25 25 Auszahlungen für Baumaßnahmen	0	0	-20.000
<i>Erläuterungen:</i> Fortzuführende Maßnahme			
3502001011 Grundhafte Sanierung Karl-Marx-Straße (Kanal)	0	-400.000	-400.000
25 25 Auszahlungen für Baumaßnahmen	0	-400.000	-400.000
<i>Erläuterungen:</i> Neue Maßnahme			
Gesamtsumme Auszahlungen	0	-420.000	-440.000
Gesamtsumme Einzahlungen	0	20.000	20.000
Gesamtsumme	0	-400.000	-420.000

Produktbeschreibung Produkt 3601 Verkehrsflächen und -anlagen			
Fachbereich	C	Fachbereich C	
Abteilung	C6	Abt. C6 Verkehr und Landschaftspflege	
Produkt	3601	Verkehrsflächen und -anlagen	
Verantwortliche Organisationseinheit	Fachbereich C		
Produktbeschreibung	Bau, Unterhaltung, Instandsetzung und Bewirtschaftung von öffentlichen Straßen, Wegen und Plätzen sowie Feldwegen		
Leistungen	<ul style="list-style-type: none"> - Bearbeitung von Straßenbaumaßnahmen - Unterhaltung, Instandsetzung und Bewirtschaftung der Straßen, Wege und Plätze - Verwaltungstechnische Abwicklung der Verfahren einschließlich Mitwirkung bei Ausschreibung, Vergabe, Baustellenüberwachung und Abschluss von Verträgen für Ingenieurleistungen sowie Ausarbeitung von Beschlussvorschlägen für die gemeindlichen Gremien - Berechnung und Abrechnung von Erschließungsbeiträgen einschl. Bescheiderteilung bzw. Abschluss von Ablösungsverträgen - Berechnung und Abrechnung von Straßenbeiträgen einschl. Bescheiderteilung bzw. Abschluss von Ablösungsverträgen 		
Auftragsgrundlage	Vergabeordnung für Bauleistungen, Honorarordnung für Architekten und Ingenieure, Baugesetzbuch, Baunutzungsverordnung, Kommunalabgabengesetz, Hessische Gemeindeordnung, Erschließungsbeitragssatzung, Straßenbeitragssatzung, Baustellenverordnung		
Zielgruppe	Verkehrsteilnehmer, Anlieger		

Teilergebnishaushalt Produkt 3601 Verkehrsflächen und -anlagen



		Bezeichnung	Haushaltsansatz		Ergebnis des Jahresabschlusses 2024
Nr.	Konten		2026	2025	
		Ordentliche Erträge			
01	50	Privatrechtliche Leistungsentgelte	0,00	0,00	-4.501,20
02	51	Öffentlich-rechtliche Leistungsentgelte	0,00	0,00	0,00
03	548-549	Kostenersatzleistungen und -erstattungen	-25.000,00	-20.000,00	0,00
04	52	Bestandsveränderungen und aktivierte Eigenleistungen	0,00	0,00	0,00
05	55	Steuern und steuerähnliche Erträge einschl. Erträge aus gesetzlichen Umlagen	0,00	0,00	0,00
06	547	Erträge aus Transferleistungen	0,00	0,00	0,00
07	540-543	Erträge aus Zuweisungen und Zuschüssen für lfd. Zwecke und allgemeine Umlagen	0,00	0,00	0,00
08	546	Erträge aus der Auflösung von Sonderposten aus Investitionszuweisungen, -zuschüssen und Investitionsbeiträgen	-226.969,63	-232.636,21	0,00
09	53	Sonstige ordentliche Erträge	0,00	0,00	0,00
10		Summe der ordentlichen Erträge (Nr. 1 bis 9)	-251.969,63	-252.636,21	-4.501,20
		Ordentliche Aufwendungen			
11	62, 63, 640-643, 647-649, 65	Personalaufwendungen	23.700,00	0,00	11.608,99
12	644-646	Versorgungsaufwendungen	1.800,00	0,00	769,01
13	60, 61, 67-69	Aufwendungen für Sach- und Dienstleistungen	708.600,00	649.000,00	559.686,42
14	66	Abschreibungen	332.429,77	345.020,92	0,00
15	71	Aufwendungen für Zuweisungen und Zuschüsse sowie besondere Finanzaufwendungen	0,00	0,00	0,00
16	73	Steueraufwendungen einschl. Aufwendungen aus gesetzlichen Umlageverpflichtungen	0,00	0,00	0,00
17	72	Transferaufwendungen	0,00	0,00	0,00
18	70, 74, 76	Sonstige ordentliche Aufwendungen	0,00	0,00	0,00
19		Summe der ordentlichen Aufwendungen (Nr. 11 bis 18)	1.066.529,77	994.020,92	572.064,42
20		Verwaltungsergebnis (Nr. 10 ./ Nr. 19)	814.560,14	741.384,71	567.563,22
21	56, 57	Finanzerträge	0,00	0,00	0,00
22	77	Finanzaufwendungen	12.000,00	2.000,00	0,00
23		Finanzergebnis (Nr. 21 bis Nr. 22)	12.000,00	2.000,00	0,00
24		Ordentliches Ergebnis (Verwaltungsergebnis und Finanzergebnis Nr. 20 und Nr. 23)	826.560,14	743.384,71	567.563,22
25	59	Außerordentliche Erträge	0,00	0,00	0,00
26	79	Außerordentliche Aufwendungen	0,00	0,00	13.267,14
27		Außerordentliches Ergebnis (Nr. 25 ./ Nr. 26)	0,00	0,00	13.267,14
28		Jahresergebnis vor internen Leistungsbeziehungen (ordentliches Ergebnis und außerordentliches Ergebnis Nr. 24 und Nr. 27)	826.560,14	743.384,71	580.830,36
29		Erlöse der internen Leistungsbeziehungen	0,00	0,00	0,00
30		Kosten der internen Leistungsbeziehungen	165.834,24	171.155,06	0,00
31		Ergebnis der internen Leistungsbeziehungen	165.834,24	171.155,06	0,00
32		Jahresergebnis nach internen Leistungsbeziehungen	992.394,38	914.539,77	580.830,36


Teilergebnishaushalt Produkt 3601 Verkehrsflächen und -anlagen - nach Sachkonten



Fachbereich C Fachbereich C
 Abteilung C6 Abt. C6 Verkehr und Landschaftspflege
 Produkt 3601 Verkehrsflächen und -anlagen


Produkt 3601 Verkehrsflächen und -anlagen			Ansatz 2026 EUR	Ansatz 2025 EUR	Ergebnis 2024 EUR
Nr.	Produkt	Konto/Bezeichnung			
2	3601	5005000 Umsatzerlöse aus d sonst Nutzung v Vermögen/ Recht	0	0	-4.501
13	3601	5488000 Kostenerstattungen von übrigen Bereichen	-25.000	-20.000	0
21	3601	6001000 Rohstoffe/ Material/ Vorprodukte/ Fremdbauteile	1.000	2.000	0
22	3601	6020000 Hilfsstoffe	2.000	3.000	3.245
23	3601	6030100 Betriebsstoffe, Verbrauchswerkzeuge	800	800	171
24	3601	6051000 Strom	2.000	2.000	1.850
26	3601	6056000 Wasser	500	500	109
27	3601	6057000 Abwasser	70.000	60.000	58.940
29	3601	6065000 Materialaufw. für Straßen, Wege, Plätze u.ä.	41.000	33.000	11.624
30	3601	6069000 sonstiger Aufw. für Reparatur u. Instandhaltung	500	0	0
31	3601	6070000 Aufw. für Berufskleidung, Arbeitsschuttmittel	300	0	0
32	3601	6089000 übriger sonstiger Materialaufwand	7.000	2.500	3.131
33	3601	6139000 sonstige weitere Fremdleistungen	20.000	30.000	0
35	3601	6161000 Instandh. Gebäude, Außenanl. (Bauunterhaltung)	45.000	25.000	53.054
36	3601	6162000 Instandh. von techn. Anlagen in Betriebsbauten	0	5.000	0
39	3601	6165000 Instandh. v. Sachanl. Gemeingebr., Infrastr.verm.	290.000	250.000	76.718
40	3601	6166000 Wartungskosten	1.000	1.000	919
41	3601	6169000 sonstige Fremdinstandhaltung	0	0	324
43	3601	6172000 Beleuchtungs - Contracting	110.000	110.000	225.968
45	3601	6179000 And. sonstige Aufwendungen für bezogene Leistungen	72.500	68.000	82.918
46	3601	6201000 Entg. für geleist. Arbeitszeit (einschl. Zulagen)	19.700	0	9.421
47	3601	6201001 Leistungsentgelt Beschäftigte	0	0	104
55	3601	6401000 AG-Anteil zur Sozialvers. Entgeltbereich	4.000	0	2.084
56	3601	6451000 Auf. an Verso. kassen f tarifl. Beschäftigte	1.800	0	769
61	3601	6771000 Aufw. für Sachverst., Rechtsanwälte u. Gerichtskosten	0	0	16.162
62	3601	6773000 Aufw. für betriebswirtsch. Beratungen u. ähnl.	33.500	25.000	17.814
63	3601	6779000 Aufw. für andere Beratungsleistungen	11.000	31.000	6.486
69	3601	6900100 Beiträge für gebäudebezogene Versicherungen	500	200	252
72	3601	7710000 Bankzinsen	12.000	2.000	0
77	3601	7970000 periodenfremde Aufwendungen	0	0	13.267
Summe			721.100	631.000	580.829

Teilfinanzhaushalt Produkt 3601 Verkehrsflächen und -anlagen




		Haushaltsansatz				Investitions- und Investitionsförderungsmaßnahmen	
Nr.	Bezeichnung	2026	Verpflichtungs-ermächtigungen	2025	Ergebnis des Jahresabschlusses 2024	Gesamtauszahlungsbedarf	davon bisher bereitgestellt
	Einzahlungen aus Investitionstätigkeit						
20	+ Einz. aus Investitionszuweis. und -zuschüssen sowie aus Investitionsbeiträgen	8.000	0	0	3.699	0	0
21	+ Einz. aus Abgängen von Vermögensgegenständen des Sachanlagevermögens und des immateriellen Anlagevermögens	0	0	0	0	0	0
22	+ Einz. aus Abgängen von Vermögensgegenständen des Finanzanlagevermögens	0	0	0	0	0	0
	Einzahlungen aus Finanzierungstätigkeit						
31	+ Einz. aus der Aufnahme v. Krediten und wirtschaftlich vergleichbaren Vorgängen für Investitionen	1.600.000	0	400.000	0	0	0
	Summe	1.608.000	0	400.000	3.699	0	0
	Auszahlungen aus Investitionstätigkeit						
24	- Ausz. für den Erwerb von Grundstücken und Gebäuden	-65.000	0	-25.000	0	-1.221.000	-1.181.000
25	- Ausz. für Baumaßnahmen	-400.000	0	-400.000	0	-3.390.000	-3.390.000
26	- Ausz. für Investitionen in das sonstige Sachanlagevermögen und immaterielle Anlagevermögen	0	0	0	0	-83.000	-83.000
	davon: Ausz. aus gewährten Investitionszuweisungen und -zuschüssen	0	0	0	0	-23.000	-23.000
27	- Ausz. für Investitionen in das Finanzanlagevermögen	0	0	0	0	0	0
	Auszahlungen aus Finanzierungstätigkeit						
32	- Ausz. für die Tilgung von Krediten und wirtschaftlich vergleichbaren Vorgängen für Investitionen	0	0	-5.000	-4.998	-419.020	-179.020
	Summe	-465.000	0	-430.000	-4.998	-5.113.020	-4.833.020
	Saldo (Einzahlungen ./ Auszahlungen)	1.143.000	0	-30.000	-1.299	-5.113.020	-4.833.020

Investitionen Produkt 3601 Verkehrsflächen und -anlagen



Investition	Verpflichtungsermächtigungen	Ansatz 2026	Ansatz 2025
	EUR		
3601010045 Erneuerung Parkbänke 24 24 Ausz.f.d.Erwerb v.Grundstücken u.Gebäuden	0 0	-5.000 -5.000	0 0
<i>Erläuterungen:</i> Neue Maßnahme			
3601010047 Lade-/Reparatursäulen E-Bikes 20 20 Einz.a.Inv.zuw.u.-zusch.s.a.Inv.beitr. 24 24 Ausz.f.d.Erwerb v.Grundstücken u.Gebäuden	0 0 0	-2.000 8.000 -10.000	0 0 0
<i>Erläuterungen:</i> Neue Maßnahme			
3601010048 Grundhafte Sanierung Karl-Marx-Straße 25 25 Auszahlungen für Baumaßnahmen	0 0	-400.000 -400.000	-400.000 -400.000
<i>Erläuterungen:</i> Neue Maßnahme			
3601010049 Ersatzpflanzungen Straßenbäume 24 24 Ausz.f.d.Erwerb v.Grundstücken u.Gebäuden	0 0	0 0	-25.000 -25.000
<i>Erläuterungen:</i> Fortzuführende und neue Maßnahme			
3601010050 Einheitliches Blumenkübelsystem 24 24 Ausz.f.d.Erwerb v.Grundstücken u.Gebäuden	0 0	-50.000 -50.000	0 0
<i>Erläuterungen:</i> Neue Maßnahme			
Gesamtsumme Auszahlungen	0	-465.000	-425.000
Gesamtsumme Einzahlungen	0	8.000	0
Gesamtsumme	0	-457.000	-425.000


Produktbeschreibung Produkt 3602 ÖPNV			
Fachbereich	C	Fachbereich C	
Abteilung	C6	Abt. C6 Verkehr und Landschaftspflege	
Produkt	3602	ÖPNV	
Verantwortliche Organisationseinheit	Fachbereich C		
Produktbeschreibung	Durchführung des ÖPNV zugunsten der Einwohner Bickenbachs in Zusammenarbeit mit dem Zweckverband		
Leistungen	<ul style="list-style-type: none">- Einwirken auf die Fahrpläne beim zuständigen Zweckverband DADINA und Prüfung von Änderungen der Fahrpläne- Unterhaltung und Reinigung der Haltestellen und Buswartehäuschen- Einflussnahme auf überregionale Planungen (S-Bahn)- Unterhaltung Park&Ride-Anlage		
Auftragsgrundlage	Gemeindeverkehrsfinanzierungsgesetz, ÖPNV-Gesetz		
Zielgruppe	Benutzer des ÖPNV		

Teilergebnishaushalt Produkt 3602 ÖPNV



		Bezeichnung	Haushaltsansatz		Ergebnis des Jahresabschlusses 2024
Nr.	Konten		2026	2025	
		Ordentliche Erträge			
01	50	Privatrechtliche Leistungsentgelte	-400,00	-400,00	-360,00
02	51	Öffentlich-rechtliche Leistungsentgelte	0,00	0,00	0,00
03	548-549	Kostenersatzleistungen und -erstattungen	0,00	0,00	0,00
04	52	Bestandsveränderungen und aktivierte Eigenleistungen	0,00	0,00	0,00
05	55	Steuern und steuerähnliche Erträge einschl. Erträge aus gesetzlichen Umlagen	0,00	0,00	0,00
06	547	Erträge aus Transferleistungen	0,00	0,00	0,00
07	540-543	Erträge aus Zuweisungen und Zuschüssen für lfd. Zwecke und allgemeine Umlagen	0,00	0,00	0,00
08	546	Erträge aus der Auflösung von Sonderposten aus Investitionszuweisungen, -zuschüssen und Investitionsbeiträgen	-30.239,11	-30.239,10	0,00
09	53	Sonstige ordentliche Erträge	0,00	0,00	0,00
10		Summe der ordentlichen Erträge (Nr. 1 bis 9)	-30.639,11	-30.639,10	-360,00
		Ordentliche Aufwendungen			
11	62, 63, 640-643, 647-649, 65	Personalaufwendungen	0,00	0,00	0,00
12	644-646	Versorgungsaufwendungen	0,00	0,00	0,00
13	60, 61, 67-69	Aufwendungen für Sach- und Dienstleistungen	10.000,00	10.000,00	0,00
14	66	Abschreibungen	57.768,67	57.768,67	0,00
15	71	Aufwendungen für Zuweisungen und Zuschüsse sowie besondere Finanzaufwendungen	0,00	0,00	0,00
16	73	Steueraufwendungen einschl. Aufwendungen aus gesetzlichen Umlageverpflichtungen	0,00	0,00	0,00
17	72	Transferaufwendungen	0,00	0,00	0,00
18	70, 74, 76	Sonstige ordentliche Aufwendungen	0,00	0,00	0,00
19		Summe der ordentlichen Aufwendungen (Nr. 11 bis 18)	67.768,67	67.768,67	0,00
20		Verwaltungsergebnis (Nr. 10 ./ Nr. 19)	37.129,56	37.129,57	-360,00
21	56, 57	Finanzerträge	0,00	0,00	0,00
22	77	Finanzaufwendungen	0,00	0,00	0,00
23		Finanzergebnis (Nr. 21 bis Nr. 22)	0,00	0,00	0,00
24		Ordentliches Ergebnis (Verwaltungsergebnis und Finanzergebnis Nr. 20 und Nr. 23)	37.129,56	37.129,57	-360,00
25	59	Außerordentliche Erträge	0,00	0,00	0,00
26	79	Außerordentliche Aufwendungen	0,00	0,00	0,00
27		Außerordentliches Ergebnis (Nr. 25 ./ Nr. 26)	0,00	0,00	0,00
28		Jahresergebnis vor internen Leistungsbeziehungen (ordentliches Ergebnis und außerordentliches Ergebnis Nr. 24 und Nr. 27)	37.129,56	37.129,57	-360,00
29		Erlöse der internen Leistungsbeziehungen	0,00	0,00	0,00
30		Kosten der internen Leistungsbeziehungen	0,00	0,00	0,00
31		Ergebnis der internen Leistungsbeziehungen	0,00	0,00	0,00
32		Jahresergebnis nach internen Leistungsbeziehungen	37.129,56	37.129,57	-360,00

Teilergebnishaushalt Produkt 3602 ÖPNV - nach Sachkonten




Fachbereich C Fachbereich C
Abteilung C6 Abt. C6 Verkehr und Landschaftspflege
Produkt 3602 ÖPNV

Produkt 3602 ÖPNV			Ansatz 2026 EUR	Ansatz 2025 EUR	Ergebnis 2024 EUR
Nr.	Produkt	Konto/Bezeichnung			
1	3602	5003000 Umsatzerlöse aus Überlassung Gebäude und Räume	-400	-400	-360
10	3602	6165000 Instandh. v. Sachanl. Gemeingebr., Infrastr.verm.	10.000	10.000	0
Summe			9.600	9.600	-360

Teilfinanzhaushalt Produkt 3602 ÖPNV



		Haushaltsansatz				Investitions- und Investitionsförderungsmaßnahmen	
Nr.	Bezeichnung	2026	Verpflichtungs-ermächtigungen	2025	Ergebnis des Jahresabschlusses 2024	Gesamtauszahlungsbedarf	davon bisher bereitgestellt
	Einzahlungen aus Investitionstätigkeit						
20	+ Einz. aus Investitionszuweis. und -zuschüssen sowie aus Investitionsbeiträgen	0	0	0	0	0	0
21	+ Einz. aus Abgängen von Vermögensgegenständen des Sachanlagevermögens und des immateriellen Anlagevermögens	0	0	0	0	0	0
22	+ Einz. aus Abgängen von Vermögensgegenständen des Finanzanlagevermögens	0	0	0	0	0	0
	Einzahlungen aus Finanzierungstätigkeit						
31	+ Einz. aus der Aufnahme v. Krediten und wirtschaftlich vergleichbaren Vorgängen für Investitionen	0	0	0	0	0	0
	Summe	0	0	0	0	0	0
	Auszahlungen aus Investitionstätigkeit						
24	- Ausz. für den Erwerb von Grundstücken und Gebäuden	0	0	0	0	-100.000	-100.000
25	- Ausz. für Baumaßnahmen	0	0	0	0	-100.000	-100.000
26	- Ausz. für Investitionen in das sonstige Sachanlagevermögen und immaterielle Anlagevermögen	0	0	0	0	-300.000	-300.000
	davon: Ausz. aus gewährten Investitionszuweisungen und -zuschüssen	0	0	0	0	-300.000	-300.000
27	- Ausz. für Investitionen in das Finanzanlagevermögen	0	0	0	0	0	0
	Auszahlungen aus Finanzierungstätigkeit						
32	- Ausz. für die Tilgung von Krediten und wirtschaftlich vergleichbaren Vorgängen für Investitionen	0	0	0	0	0	0
	Summe	0	0	0	0	-500.000	-500.000
	Saldo (Einzahlungen ./ Auszahlungen)	0	0	0	0	-500.000	-500.000


Produktbeschreibung Produkt 3603 Umwelt, Natur-und Landschaftspflege			
Fachbereich	C	Fachbereich C	
Abteilung	C6	Abt. C6 Verkehr und Landschaftspflege	
Produkt	3603	Umwelt, Natur-und Landschaftspflege	
Verantwortliche Organisationseinheit	Fachbereich C		
Produktbeschreibung	Durchführung von Naturschutzmaßnahmen und Wald- und Forstwirtschaft		
Leistungen	<ul style="list-style-type: none"> - Verwaltung Naturschutzgebiete - Stellungnahmen zu Neuausweisungen oder Veränderungen von Naturschutzgebieten - Genehmigung und Zustimmung zu Naturschutzprojekten - Erwerb und Ausweisung von Ausgleichsflächen im Rahmen der Bauleitplanung -Berechnung und Abrechnung im Sinne des Bau- und Naturschutzrechts - Bescheiderteilung oder Abschluss von Ablösungsverträgen zur Zahlung der Ausgleichsabgabe - Erfassung von altlastenverdächtigen Flächen und Durchführung von geeigneten Maßnahmen 		
Auftragsgrundlage	Hessisches Naturschutzgesetz, Europarecht, BauGB, Ausgleichsabgabensatzung, Altlastengesetz		
Zielgruppe	Alle Einwohner		

Teilergebnishaushalt Produkt 3603 Umwelt, Natur-und Landschaftspflege



		Bezeichnung	Haushaltsansatz		Ergebnis des Jahresabschlusses 2024
Nr.	Konten		2026	2025	
		Ordentliche Erträge			
01	50	Privatrechtliche Leistungsentgelte	-7.200,00	-10.400,00	-1.563,15
02	51	Öffentlich-rechtliche Leistungsentgelte	0,00	0,00	0,00
03	548-549	Kostenersatzleistungen und -erstattungen	0,00	0,00	0,00
04	52	Bestandsveränderungen und aktivierte Eigenleistungen	0,00	0,00	0,00
05	55	Steuern und steuerähnliche Erträge einschl. Erträge aus gesetzlichen Umlagen	0,00	0,00	0,00
06	547	Erträge aus Transferleistungen	0,00	0,00	0,00
07	540-543	Erträge aus Zuweisungen und Zuschüssen für lfd. Zwecke und allgemeine Umlagen	-14.000,00	0,00	0,00
08	546	Erträge aus der Auflösung von Sonderposten aus Investitionszuweisungen, -zuschüssen und Investitionsbeiträgen	-12.695,13	-12.695,13	0,00
09	53	Sonstige ordentliche Erträge	0,00	0,00	-7,56
10		Summe der ordentlichen Erträge (Nr. 1 bis 9)	-33.895,13	-23.095,13	-1.570,71
		Ordentliche Aufwendungen			
11	62, 63, 640-643, 647-649, 65	Personalaufwendungen	17.500,00	14.400,00	16.233,21
12	644-646	Versorgungsaufwendungen	1.400,00	700,00	579,83
13	60, 61, 67-69	Aufwendungen für Sach- und Dienstleistungen	91.300,00	79.600,00	40.730,38
14	66	Abschreibungen	27.563,91	27.563,90	0,00
15	71	Aufwendungen für Zuweisungen und Zuschüsse sowie besondere Finanzaufwendungen	0,00	0,00	0,00
16	73	Steueraufwendungen einschl. Aufwendungen aus gesetzlichen Umlageverpflichtungen	56.000,00	56.000,00	49.684,19
17	72	Transferaufwendungen	0,00	0,00	0,00
18	70, 74, 76	Sonstige ordentliche Aufwendungen	0,00	0,00	0,00
19		Summe der ordentlichen Aufwendungen (Nr. 11 bis 18)	193.763,91	178.263,90	107.227,61
20		Verwaltungsergebnis (Nr. 10 ./ Nr. 19)	159.868,78	155.168,77	105.656,90
21	56, 57	Finanzerträge	0,00	0,00	0,00
22	77	Finanzaufwendungen	0,00	0,00	0,00
23		Finanzergebnis (Nr. 21 bis Nr. 22)	0,00	0,00	0,00
24		Ordentliches Ergebnis (Verwaltungsergebnis und Finanzergebnis Nr. 20 und Nr. 23)	159.868,78	155.168,77	105.656,90
25	59	Außerordentliche Erträge	0,00	0,00	0,00
26	79	Außerordentliche Aufwendungen	0,00	0,00	460,12
27		Außerordentliches Ergebnis (Nr. 25 ./ Nr. 26)	0,00	0,00	460,12
28		Jahresergebnis vor internen Leistungsbeziehungen (ordentliches Ergebnis und außerordentliches Ergebnis Nr. 24 und Nr. 27)	159.868,78	155.168,77	106.117,02
29		Erlöse der internen Leistungsbeziehungen	0,00	0,00	0,00
30		Kosten der internen Leistungsbeziehungen	331.668,48	342.310,13	0,00
31		Ergebnis der internen Leistungsbeziehungen	331.668,48	342.310,13	0,00
32		Jahresergebnis nach internen Leistungsbeziehungen	491.537,26	497.478,90	106.117,02


Teilergebnishaushalt Produkt 3603 Umwelt, Natur-und Landschaftspflege - nach Sachkonten




Fachbereich C Fachbereich C
 Abteilung C6 Abt. C6 Verkehr und Landschaftspflege
 Produkt 3603 Umwelt, Natur-und Landschaftspflege

Produkt 3603 Umwelt, Natur-und Landschaftspflege			Ansatz 2026 EUR	Ansatz 2025 EUR	Ergebnis 2024 EUR
Nr.	Produkt	Konto/Bezeichnung			
2	3603	5060000 Umsatzerlöse aus Handelswaren	-7.200	-10.400	-1.563
6	3603	5392100 Ertr. a. d. Eigenbet. für Wahlleistungen -aktive-	0	0	-8
8	3603	5420100 Zuweisungen für lfd Zwecke vom Bund	-14.000	0	0
15	3603	6001000 Rohstoffe/ Material/ Vorprodukte/ Fremdbauteile	1.000	1.000	717
21	3603	6061000 Materialaufw. für Gebäude u. Außenanlagen	1.100	500	0
27	3603	6089000 übriger sonstiger Materialaufwand	500	500	0
28	3603	6101000 Fremdleist. für Erzeugnisse u. and. Umsatzleist.	10.500	10.200	10.513
33	3603	6165000 Instandh. v. Sachanl. Gemeingebr., Infrastr.verm.	5.000	5.000	0
35	3603	6171000 Aufwendungen für Fremddentsorgung	1.000	1.000	1.193
37	3603	6179000 And. sonstige Aufwendungen für bezogene Leistungen	50.500	36.600	27.866
38	3603	6201000 Entg. für geleist. Arbeitszeit (einschl. Zulagen)	14.500	6.800	7.226
39	3603	6201001 Leistungsentgelt Beschäftigte	0	0	134
46	3603	6301000 Dienst-, Amtsbezüge einschl. tarifl. Zulagen	0	6.200	6.129
47	3603	6401000 AG-Anteil zur Sozialvers. Entgeltbereich	3.000	1.400	1.569
48	3603	6420007 Beiträge z. Berufsgenossenschaft u. Unfallvers.	0	0	1.156
49	3603	6451000 Auf. an Verso. kassen f tarifl. Beschäftigte	1.400	700	580
53	3603	6513007 Aufw. f. übernommene Fahrtk. von Bediensteten	0	0	20
56	3603	6730000 Gebühren	500	15.500	42
58	3603	6773000 Aufw. für betriebswirtsch. Beratungen u. ähnl.	15.400	0	0
59	3603	6779000 Aufw. für andere Beratungsleistungen	1.000	5.000	0
64	3603	6880000 Aufw. für Fort- und Weiterbildung	0	0	175
65	3603	6909000 Beiträge für sonstige Versicherungen	1.500	1.500	35
66	3603	6910000 Beiträge Wirtschafts- Berufsverbände	2.700	2.200	190
69	3603	6993000 übrige sonstige betriebliche Aufwendungen	600	600	0
72	3603	7354900 andere Umlagen	1.000	1.000	11
74	3603	7365000 Aufw. aus steuerähnli. Abgaben an Zweckv. & dgl.	55.000	55.000	49.674
75	3603	7970000 periodenfremde Aufwendungen	0	0	460
Summe			145.000	140.300	106.119

Teilfinanzhaushalt Produkt 3603 Umwelt, Natur-und Landschaftspflege



		Haushaltsansatz				Investitions- und Investitionsförderungsmaßnahmen	
Nr.	Bezeichnung	2026	Verpflichtungs-ermächtigungen	2025	Ergebnis des Jahresabschlusses 2024	Gesamtauszahlungsbedarf	davon bisher bereitgestellt
	Einzahlungen aus Investitionstätigkeit						
20	+ Einz. aus Investitionszuweis. und -zuschüssen sowie aus Investitionsbeiträgen	11.000	0	0	10.760	0	0
21	+ Einz. aus Abgängen von Vermögensgegenständen des Sachanlagevermögens und des immateriellen Anlagevermögens	0	0	0	0	0	0
22	+ Einz. aus Abgängen von Vermögensgegenständen des Finanzanlagevermögens	0	0	0	211	0	0
	Einzahlungen aus Finanzierungstätigkeit						
31	+ Einz. aus der Aufnahme v. Krediten und wirtschaftlich vergleichbaren Vorgängen für Investitionen	0	0	0	0	0	0
	Summe	11.000	0	0	10.971	0	0
	Auszahlungen aus Investitionstätigkeit						
24	- Ausz. für den Erwerb von Grundstücken und Gebäuden	0	0	0	0	-55.000	-55.000
25	- Ausz. für Baumaßnahmen	0	0	0	0	-576.000	-576.000
26	- Ausz. für Investitionen in das sonstige Sachanlagevermögen und immaterielle Anlagevermögen davon: Ausz. aus gewährten Investitionszuweisungen und -zuschüssen	0	0	0	0	-2.500	-2.500
27	- Ausz. für Investitionen in das Finanzanlagevermögen	0	0	0	0	0	0
	Auszahlungen aus Finanzierungstätigkeit						
32	- Ausz. für die Tilgung von Krediten und wirtschaftlich vergleichbaren Vorgängen für Investitionen	-13.000	0	-13.000	-12.912	-87.152	-87.152
	Summe	-13.000	0	-13.000	-12.912	-720.652	-720.652
	Saldo (Einzahlungen ./ Auszahlungen)	-2.000	0	-13.000	-1.941	-720.652	-720.652

Produktbeschreibung Produkt 4000 Bauhof			
Fachbereich	C	Fachbereich C	
Abteilung	C7	Bauhof	
Produkt	4000	Bauhof	
Verantwortliche Organisationseinheit	Fachbereich C		
Produktbeschreibung	Alle entstehenden Kosten werden auf verschiedene Produkte verrechnet.		

Teilergebnishaushalt Produkt 4000 Bauhof



		Bezeichnung	Haushaltsansatz		Ergebnis des Jahresabschlusses 2024
Nr.	Konten		2026	2025	
		Ordentliche Erträge			
01	50	Privatrechtliche Leistungsentgelte	0,00	0,00	0,00
02	51	Öffentlich-rechtliche Leistungsentgelte	0,00	0,00	0,00
03	548-549	Kostenersatzleistungen und -erstattungen	0,00	0,00	0,00
04	52	Bestandsveränderungen und aktivierte Eigenleistungen	0,00	0,00	0,00
05	55	Steuern und steuerähnliche Erträge einschl. Erträge aus gesetzlichen Umlagen	0,00	0,00	0,00
06	547	Erträge aus Transferleistungen	0,00	0,00	0,00
07	540-543	Erträge aus Zuweisungen und Zuschüssen für lfd. Zwecke und allgemeine Umlagen	0,00	0,00	0,00
08	546	Erträge aus der Auflösung von Sonderposten aus Investitionszuweisungen, -zuschüssen und Investitionsbeiträgen	-3.600,00	-3.600,00	0,00
09	53	Sonstige ordentliche Erträge	0,00	0,00	0,00
10		Summe der ordentlichen Erträge (Nr. 1 bis 9)	-3.600,00	-3.600,00	0,00
		Ordentliche Aufwendungen			
11	62, 63, 640-643, 647-649, 65	Personalaufwendungen	621.200,00	658.800,00	458.555,74
12	644-646	Versorgungsaufwendungen	46.900,00	50.100,00	31.562,98
13	60, 61, 67-69	Aufwendungen für Sach- und Dienstleistungen	89.200,00	76.600,00	57.509,97
14	66	Abschreibungen	39.336,09	37.681,70	0,00
15	71	Aufwendungen für Zuweisungen und Zuschüsse sowie besondere Finanzaufwendungen	0,00	0,00	0,00
16	73	Steueraufwendungen einschl. Aufwendungen aus gesetzlichen Umlageverpflichtungen	0,00	0,00	0,00
17	72	Transferaufwendungen	0,00	0,00	0,00
18	70, 74, 76	Sonstige ordentliche Aufwendungen	1.000,00	1.000,00	801,00
19		Summe der ordentlichen Aufwendungen (Nr. 11 bis 18)	797.636,09	824.181,70	548.429,69
20		Verwaltungsergebnis (Nr. 10 ./ Nr. 19)	794.036,09	820.581,70	548.429,69
21	56, 57	Finanzerträge	0,00	0,00	0,00
22	77	Finanzaufwendungen	0,00	0,00	0,00
23		Finanzergebnis (Nr. 21 bis Nr. 22)	0,00	0,00	0,00
24		Ordentliches Ergebnis (Verwaltungsergebnis und Finanzergebnis Nr. 20 und Nr. 23)	794.036,09	820.581,70	548.429,69
25	59	Außerordentliche Erträge	0,00	0,00	0,00
26	79	Außerordentliche Aufwendungen	0,00	0,00	0,00
27		Außerordentliches Ergebnis (Nr. 25 ./ Nr. 26)	0,00	0,00	0,00
28		Jahresergebnis vor internen Leistungsbeziehungen (ordentliches Ergebnis und außerordentliches Ergebnis Nr. 24 und Nr. 27)	794.036,09	820.581,70	548.429,69
29		Erlöse der internen Leistungsbeziehungen	-794.036,09	-820.581,70	0,00
30		Kosten der internen Leistungsbeziehungen	0,00	0,00	0,00
31		Ergebnis der internen Leistungsbeziehungen	-794.036,09	-820.581,70	0,00
32		Jahresergebnis nach internen Leistungsbeziehungen	0,00	0,00	548.429,69

Teilergebnishaushalt Produkt 4000 Bauhof - nach Sachkonten



Fachbereich C Fachbereich C
 Abteilung C7 Bauhof
 Produkt 4000 Bauhof


Produkt 4000 Bauhof			Ansatz 2026 EUR	Ansatz 2025 EUR	Ergebnis 2024 EUR
Nr.	Produkt	Konto/Bezeichnung			
6	4000	6001000 Rohstoffe/ Material/ Vorprodukte/ Fremdbauteile	2.000	3.000	3.019
8	4000	6020000 Hilfsstoffe	0	1.000	0
9	4000	6030100 Betriebsstoffe, Verbrauchswerkzeuge	3.000	2.000	1.444
10	4000	6030200 Praxis- u. Laborbedarf, Arzneimittel	500	500	0
11	4000	6055000 Treibstoffe	7.000	7.000	6.652
13	4000	6061000 Materialaufw. für Gebäude u. Außenanlagen	0	0	323
16	4000	6065000 Materialaufw. für Straßen, Wege, Plätze u.ä.	0	0	264
17	4000	6069000 sonstiger Aufw. für Reparatur u. Instandhaltung	4.000	4.000	4.652
18	4000	6070000 Aufw. für Berufskleidung, Arbeitsschutzmittel	4.000	4.000	3.053
19	4000	6081000 Reinigungsmaterial	500	0	0
20	4000	6089000 übriger sonstiger Materialaufwand	5.000	10.000	2.046
21	4000	6139000 sonstige weitere Fremdleistungen	1.500	0	0
22	4000	6161000 Instandh. Gebäude, Außenanl. (Bauunterhaltung)	0	0	137
24	4000	6164000 Instandhaltung von Fahrzeugen	19.000	15.000	18.664
25	4000	6166000 Wartungskosten	500	500	454
26	4000	6169000 sonstige Fremdinstandhaltung	3.000	5.000	2.797
27	4000	6171000 Aufwendungen für Fremdensorgung	500	0	278
28	4000	6179000 And. sonstige Aufwendungen für bezogene Leistungen	1.500	2.000	1.738
29	4000	6201000 Entg. für geleist. Arbeitszeit (einschl. Zulagen)	517.300	548.700	370.727
30	4000	6201001 Leistungsentgelt Beschäftigte	0	0	6.819
33	4000	6401000 AG-Anteil zur Sozialvers. Entgeltbereich	103.900	110.100	80.660
34	4000	6451000 Auf. an Verso. kassen f tarifr. Beschäftigte	46.900	50.100	31.563
38	4000	6550000 Aufwendungen für Dienstjubiläen	0	0	350
40	4000	6710000 Leasing	8.200	0	0
42	4000	6720099 Lizenzen und Konzessionen	0	600	0
43	4000	6730000 Gebühren	0	1.000	0
45	4000	6810000 Aufwendungen für Zeitungen und Fachliteratur	1.000	1.000	872
47	4000	6832000 Telefonkosten	500	500	261
50	4000	6880000 Aufw. Für Fort- und Weiterbildung	3.500	5.500	2.592
51	4000	6890001 Softwarepflege	12.000	4.000	0
52	4000	6901000 Kfz-Versicherungsbeiträge	11.000	10.000	8.264
53	4000	6909000 Beiträge für sonstige Versicherungen	1.000	0	0
54	4000	7030000 Kfz-Steuer	1.000	1.000	801
Summe			758.300	786.500	548.430

Teilfinanzhaushalt Produkt 4000 Bauhof



		Haushaltsansatz				Investitions- und Investitionsförderungsmaßnahmen	
Nr.	Bezeichnung	2026	Verpflichtungs-ermächtigungen	2025	Ergebnis des Jahresabschlusses 2024	Gesamtauszahlungsbedarf	davon bisher bereitgestellt
	Einzahlungen aus Investitionstätigkeit						
20	+ Einz. aus Investitionszuweis. und -zuschüssen sowie aus Investitionsbeiträgen	0	0	0	0	0	0
21	+ Einz. aus Abgängen von Vermögensgegenständen des Sachanlagevermögens und des immateriellen Anlagevermögens	0	0	0	0	0	0
22	+ Einz. aus Abgängen von Vermögensgegenständen des Finanzanlagevermögens	0	0	0	0	0	0
	Einzahlungen aus Finanzierungstätigkeit						
31	+ Einz. aus der Aufnahme v. Krediten und wirtschaftlich vergleichbaren Vorgängen für Investitionen	0	0	0	0	0	0
	Summe	0	0	0	0	0	0
	Auszahlungen aus Investitionstätigkeit						
24	- Ausz. für den Erwerb von Grundstücken und Gebäuden	0	0	0	0	0	0
25	- Ausz. für Baumaßnahmen	0	0	0	0	0	0
26	- Ausz. für Investitionen in das sonstige Sachanlagevermögen und immaterielle Anlagevermögen davon: Ausz. aus gewährten Investitionszuweisungen und -zuschüssen	-189.000	0	-33.500	-8.017	-831.500	-831.500
27	- Ausz. für Investitionen in das Finanzanlagevermögen	0	0	0	0	0	0
	Auszahlungen aus Finanzierungstätigkeit						
32	- Ausz. für die Tilgung von Krediten und wirtschaftlich vergleichbaren Vorgängen für Investitionen	0	0	0	0	0	0
	Summe	-189.000	0	-33.500	-8.017	-831.500	-831.500
	Saldo (Einzahlungen ./ Auszahlungen)	-189.000	0	-33.500	-8.017	-831.500	-831.500

Investitionen Produkt 4000 Bauhof




Investition	Verpflichtungsermächtigungen	Ansatz 2026	Ansatz 2025
	EUR		
4000001001 Fuhrpark Bauhof 26 26 Ausz.f.Invest.i.d.sonst.Sachanl.vermögen	0 0	-157.000 -157.000	0 0
<i>Erläuterungen:</i> Neue Maßnahme: 55.000 € Ersatzbeschaffung Fahrzeug Vorarbeiter, 11.000 € Aufsitzrasenmäher, 6.000 € Wildkrautbürste sowie 85.000 € E-Müllauto; In den Folgejahren sind mit erhöhten Invest. im Bereich des Bauhofs zu rechnen. Hierfür wird ein Bedarfs- und Entwicklungsplan verwaltungsseitig vorbereitet.			
4000001002 Betriebsausstattung Bauhof 26 26 Ausz.f.Invest.i.d.sonst.Sachanl.vermögen	0 0	-24.000 -24.000	-16.500 -16.500
<i>Erläuterungen:</i> Neue Maßnahme			
4000001009 Softwarelizenzen Digitalisierung Bauhof 26 26 Ausz.f.Invest.i.d.sonst.Sachanl.vermögen	0 0	-8.000 -8.000	-17.000 -17.000
<i>Erläuterungen:</i> Neue Maßnahme			
Gesamtsumme Auszahlungen	0	-189.000	-33.500
Gesamtsumme Einzahlungen	0	0	0
Gesamtsumme	0	-189.000	-33.500

Teilergebnishaushalt Fachbereich F Fachbereich F (Allgemeine Finanzwirtschaft)




Nr.	Konten	Bezeichnung	Haushaltsansatz		Ergebnis des Jahresabschlusses 2024
			2026	2025	
		Ordentliche Erträge			
01	50	Privatrechtliche Leistungsentgelte	0,00	0,00	0,00
02	51	Öffentlich-rechtliche Leistungsentgelte	0,00	0,00	0,00
03	548-549	Kostenersatzleistungen und -erstattungen	0,00	0,00	0,00
04	52	Bestandsveränderungen und aktivierte Eigenleistungen	0,00	0,00	0,00
05	55	Steuern und steuerähnliche Erträge einschl. Erträge aus gesetzlichen Umlagen	-13.666.600,00	-12.981.700,00	-13.818.970,35
06	547	Erträge aus Transferleistungen	-338.900,00	-327.600,00	-318.032,00
07	540-543	Erträge aus Zuweisungen und Zuschüssen für lfd. Zwecke und allgemeine Umlagen	-152.000,00	-605.000,00	-1.202.442,00
08	546	Erträge aus der Auflösung von Sonderposten aus Investitionszuweisungen, -zuschüssen und Investitionsbeiträgen	0,00	0,00	0,00
09	53	Sonstige ordentliche Erträge	-233.000,00	-219.000,00	-216.827,18
10		Summe der ordentlichen Erträge (Nr. 1 bis 9)	-14.390.500,00	-14.133.300,00	-15.556.271,53
		Ordentliche Aufwendungen			
11	62, 63, 640-643, 647-649, 65	Personalaufwendungen	0,00	0,00	0,00
12	644-646	Versorgungsaufwendungen	0,00	0,00	0,00
13	60, 61, 67-69	Aufwendungen für Sach- und Dienstleistungen	5.000,00	0,00	167,76
14	66	Abschreibungen	0,00	0,00	33.396,57
15	71	Aufwendungen für Zuweisungen und Zuschüsse sowie besondere Finanzaufwendungen	0,00	0,00	0,00
16	73	Steueraufwendungen einschl. Aufwendungen aus gesetzlichen Umlageverpflichtungen	7.778.300,00	7.115.700,00	6.801.260,90
17	72	Transferaufwendungen	0,00	0,00	0,00
18	70, 74, 76	Sonstige ordentliche Aufwendungen	0,00	0,00	0,00
19		Summe der ordentlichen Aufwendungen (Nr. 11 bis 18)	7.783.300,00	7.115.700,00	6.834.825,23
20		Verwaltungsergebnis (Nr. 10 ./ Nr. 19)	-6.607.200,00	-7.017.600,00	-8.721.446,30
21	56, 57	Finanzerträge	-105.400,00	-45.300,00	-69.172,65
22	77	Finanzaufwendungen	7.300,00	9.100,00	12.055,06
23		Finanzergebnis (Nr. 21 bis Nr. 22)	-98.100,00	-36.200,00	-57.117,59
24		Ordentliches Ergebnis (Verwaltungsergebnis und Finanzergebnis Nr. 20 und Nr. 23)	-6.705.300,00	-7.053.800,00	-8.778.563,89
25	59	Außerordentliche Erträge	0,00	0,00	-19.968,11
26	79	Außerordentliche Aufwendungen	0,00	0,00	0,00
27		Außerordentliches Ergebnis (Nr. 25 ./ Nr. 26)	0,00	0,00	-19.968,11
28		Jahresergebnis vor internen Leistungsbeziehungen (ordentliches Ergebnis und außerordentliches Ergebnis Nr. 24 und Nr. 27)	-6.705.300,00	-7.053.800,00	-8.798.532,00
29		Erlöse der internen Leistungsbeziehungen	-82.900,00	-78.900,00	0,00
30		Kosten der internen Leistungsbeziehungen	0,00	0,00	0,00
31		Ergebnis der internen Leistungsbeziehungen	-82.900,00	-78.900,00	0,00
32		Jahresergebnis nach internen Leistungsbeziehungen	-6.788.200,00	-7.132.700,00	-8.798.532,00

Teilfinanzhaushalt Fachbereich F Fachbereich F (Allgemeine Finanzwirtschaft)



		Haushaltsansatz				Investitions- und Investitionsförderungsmaßnahmen	
Nr.	Bezeichnung	2026	Verpflichtungs-ermächtigungen	2025	Ergebnis des Jahresabschlusses 2024	Gesamtauszahlungsbedarf	davon bisher bereitgestellt
	Einzahlungen aus Investitionstätigkeit						
20	+ Einz. aus Investitionszuweis. und -zuschüssen sowie aus Investitionsbeiträgen	0	0	0	0	0	0
21	+ Einz. aus Abgängen von Vermögensgegenständen des Sachanlagevermögens und des immateriellen Anlagevermögens	0	0	0	0	0	0
22	+ Einz. aus Abgängen von Vermögensgegenständen des Finanzanlagevermögens	0	0	0	0	0	0
	Einzahlungen aus Finanzierungstätigkeit						
31	+ Einz. aus der Aufnahme v. Krediten und wirtschaftlich vergleichbaren Vorgängen für Investitionen	0	0	0	0	0	0
	Summe	0	0	0	0	0	0
	Auszahlungen aus Investitionstätigkeit						
24	- Ausz. für den Erwerb von Grundstücken und Gebäuden	0	0	0	0	0	0
25	- Ausz. für Baumaßnahmen	0	0	0	0	0	0
26	- Ausz. für Investitionen in das sonstige Sachanlagevermögen und immaterielle Anlagevermögen davon: Ausz. aus gewährten Investitionszuweisungen und -zuschüssen	0	0	0	0	0	0
27	- Ausz. für Investitionen in das Finanzanlagevermögen	0	0	0	0	0	0
	Auszahlungen aus Finanzierungstätigkeit						
32	- Ausz. für die Tilgung von Krediten und wirtschaftlich vergleichbaren Vorgängen für Investitionen	-57.800	0	-56.500	-54.937	-1.395.260	-1.214.060
	Summe	-57.800	0	-56.500	-54.937	-1.395.260	-1.214.060
	Saldo (Einzahlungen ./ Auszahlungen)	-57.800	0	-56.500	-54.937	-1.395.260	-1.214.060

Produktbeschreibung Produkt 2104 Allgemeine Finanzwirtschaft

Fachbereich	B	Fachbereich B
Abteilung	B1	Abt. B1 Finanzen
Produkt	2104	Allgemeine Finanzwirtschaft

Verantwortliche Organisationseinheit	Fachbereich B
---	---------------

Teilergebnishaushalt Produkt 2104 Allgemeine Finanzwirtschaft



		Bezeichnung	Haushaltsansatz		Ergebnis des Jahresabschlusses 2024
Nr.	Konten		2026	2025	
		Ordentliche Erträge			
01	50	Privatrechtliche Leistungsentgelte	0,00	0,00	0,00
02	51	Öffentlich-rechtliche Leistungsentgelte	0,00	0,00	0,00
03	548-549	Kostenersatzleistungen und -erstattungen	0,00	0,00	0,00
04	52	Bestandsveränderungen und aktivierte Eigenleistungen	0,00	0,00	0,00
05	55	Steuern und steuerähnliche Erträge einschl. Erträge aus gesetzlichen Umlagen	-13.666.600,00	-12.981.700,00	-13.818.970,35
06	547	Erträge aus Transferleistungen	-338.900,00	-327.600,00	-318.032,00
07	540-543	Erträge aus Zuweisungen und Zuschüssen für lfd. Zwecke und allgemeine Umlagen	-152.000,00	-605.000,00	-1.202.442,00
08	546	Erträge aus der Auflösung von Sonderposten aus Investitionszuweisungen, -zuschüssen und Investitionsbeiträgen	0,00	0,00	0,00
09	53	Sonstige ordentliche Erträge	-233.000,00	-219.000,00	-216.827,18
10		Summe der ordentlichen Erträge (Nr. 1 bis 9)	-14.390.500,00	-14.133.300,00	-15.556.271,53
		Ordentliche Aufwendungen			
11	62, 63, 640-643, 647-649, 65	Personalaufwendungen	0,00	0,00	0,00
12	644-646	Versorgungsaufwendungen	0,00	0,00	0,00
13	60, 61, 67-69	Aufwendungen für Sach- und Dienstleistungen	5.000,00	0,00	167,76
14	66	Abschreibungen	0,00	0,00	33.396,57
15	71	Aufwendungen für Zuweisungen und Zuschüsse sowie besondere Finanzaufwendungen	0,00	0,00	0,00
16	73	Steueraufwendungen einschl. Aufwendungen aus gesetzlichen Umlageverpflichtungen	7.778.300,00	7.115.700,00	6.801.260,90
17	72	Transferaufwendungen	0,00	0,00	0,00
18	70, 74, 76	Sonstige ordentliche Aufwendungen	0,00	0,00	0,00
19		Summe der ordentlichen Aufwendungen (Nr. 11 bis 18)	7.783.300,00	7.115.700,00	6.834.825,23
20		Verwaltungsergebnis (Nr. 10 ./ Nr. 19)	-6.607.200,00	-7.017.600,00	-8.721.446,30
21	56, 57	Finanzerträge	-105.400,00	-45.300,00	-69.172,65
22	77	Finanzaufwendungen	7.300,00	9.100,00	12.055,06
23		Finanzergebnis (Nr. 21 bis Nr. 22)	-98.100,00	-36.200,00	-57.117,59
24		Ordentliches Ergebnis (Verwaltungsergebnis und Finanzergebnis Nr. 20 und Nr. 23)	-6.705.300,00	-7.053.800,00	-8.778.563,89
25	59	Außerordentliche Erträge	0,00	0,00	-19.968,11
26	79	Außerordentliche Aufwendungen	0,00	0,00	0,00
27		Außerordentliches Ergebnis (Nr. 25 ./ Nr. 26)	0,00	0,00	-19.968,11
28		Jahresergebnis vor internen Leistungsbeziehungen (ordentliches Ergebnis und außerordentliches Ergebnis Nr. 24 und Nr. 27)	-6.705.300,00	-7.053.800,00	-8.798.532,00
29		Erlöse der internen Leistungsbeziehungen	-82.900,00	-78.900,00	0,00
30		Kosten der internen Leistungsbeziehungen	0,00	0,00	0,00
31		Ergebnis der internen Leistungsbeziehungen	-82.900,00	-78.900,00	0,00
32		Jahresergebnis nach internen Leistungsbeziehungen	-6.788.200,00	-7.132.700,00	-8.798.532,00

Erläuterungen

Erläuterungen zu Sachkonto 7354100

Anstieg der Kreisumlage um 333.400 € auf 4.341.400 €

Erläuterungen zu Sachkonto 7354200

Anstieg der Schulumlage um 232.900 € auf 2.555.600 €


Teilergebnishaushalt Produkt 2104 Allgemeine Finanzwirtschaft - nach Sachkonten



Fachbereich B Fachbereich B
 Abteilung B1 Abt. B1 Finanzen
 Produkt 2104 Allgemeine Finanzwirtschaft

Produkt 2104 Allgemeine Finanzwirtschaft			Ansatz 2026 EUR	Ansatz 2025 EUR	Ergebnis 2024 EUR
Nr.	Produkt	Konto/Bezeichnung			
3	2104	5309100 Konzessionsabgaben	-233.000	-219.000	-216.827
6	2104	5401010 Schlüsselzuweisungen	0	-605.000	-1.202.442
7	2104	5410300 Sonstige Zuweisungen des Landes	-152.000	0	0
9	2104	5477000 Ausgleichsleistungen Familienleistungsgesetz	-338.900	-327.600	-318.032
10	2104	5500100 Gemeindeanteil an der Einkommensteuer	-5.591.200	-5.396.600	-5.188.326
11	2104	5504000 Gemeindeanteil an der Umsatzsteuer	-466.300	-380.100	-375.517
12	2104	5551000 Grundsteuer A	-17.000	-25.000	-22.935
13	2104	5552000 Grundsteuer B	-2.017.100	-2.105.000	-2.192.711
14	2104	5553000 Gewerbesteuer	-5.500.000	-5.000.000	-5.983.404
15	2104	5559120 Sonst Vergnügungsst, einschl Spielapparatesteuer	-45.000	-45.000	-36.015
16	2104	5559200 Hundesteuer	-30.000	-30.000	-20.063
20	2104	5710101 Bankzinsen	-54.800	-15.000	-36.885
21	2104	5761000 Säumniszuschläge	-31.000	-20.000	-21.655
22	2104	5762000 Mahngebühren	-3.400	-2.000	-3.085
23	2104	5763000 Verzinsung von Steuernachforderungen u. -erstatt.	-6.000	-5.000	-4.774
24	2104	5764000 Verspätungszuschläge	-10.000	-3.000	-2.475
26	2104	5766000 Schreibgebühren, Gerichts- & Prozesskosten, Auslagen	-200	-300	-43
27	2104	5790900 Übrige sonstige Zinsen und ähnl. Erträge	0	0	-97
28	2104	5790901 Rücklastschriftgebühren	0	0	-159
29	2104	5989000 sonstige periodenfremde Erträge	0	0	-19.968
45	2104	6750001 Rücklastschriftgebühren	0	0	168
47	2104	6771000 Aufw. für Sachverst., Rechtsanwälte u. Gerichtskos	5.000	0	0
56	2104	7353117 Heimatumlage	295.700	265.200	335.497
57	2104	7354100 Kreisumlage	4.341.400	4.008.000	3.738.553
58	2104	7354200 Schulumlage	2.555.600	2.322.700	2.092.790
59	2104	7354900 andere Umlagen	109.800	0	94.763
62	2104	7365000 Aufw. aus steuerähnl. Abgaben an Zweckv. & dgl.	0	93.000	-222
63	2104	7380100 Gewerbesteuerumlage	475.800	426.800	539.880
65	2104	7710000 Bankzinsen	4.300	5.600	6.840
66	2104	7710099 Kreditzinsen "Zinsdienstumlage"	0	1.000	879
68	2104	7790000 sonst. Zinsen & ähnl. Aufwendungen	0	0	119
69	2104	7790010 Erstattungszinsen Gewerbesteuerveranlagung	3.000	2.500	4.217
Summe			-6.705.300	-7.053.800	-8.831.929

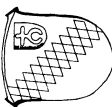
Teilfinanzhaushalt Produkt 2104 Allgemeine Finanzwirtschaft



		Haushaltsansatz				Investitions- und Investitionsförderungsmaßnahmen	
Nr.	Bezeichnung	2026	Verpflichtungs-ermächtigungen	2025	Ergebnis des Jahresabschlusses 2024	Gesamtauszahlungsbedarf	davon bisher bereitgestellt
	Einzahlungen aus Investitionstätigkeit						
20	+ Einz. aus Investitionszuweis. und -zuschüssen sowie aus Investitionsbeiträgen	0	0	0	0	0	0
21	+ Einz. aus Abgängen von Vermögensgegenständen des Sachanlagevermögens und des immateriellen Anlagevermögens	0	0	0	0	0	0
22	+ Einz. aus Abgängen von Vermögensgegenständen des Finanzanlagevermögens	0	0	0	0	0	0
	Einzahlungen aus Finanzierungstätigkeit						
31	+ Einz. aus der Aufnahme v. Krediten und wirtschaftlich vergleichbaren Vorgängen für Investitionen	0	0	0	0	0	0
	Summe	0	0	0	0	0	0
	Auszahlungen aus Investitionstätigkeit						
24	- Ausz. für den Erwerb von Grundstücken und Gebäuden	0	0	0	0	0	0
25	- Ausz. für Baumaßnahmen	0	0	0	0	0	0
26	- Ausz. für Investitionen in das sonstige Sachanlagevermögen und immaterielle Anlagevermögen davon: Ausz. aus gewährten Investitionszuweisungen und -zuschüssen	0	0	0	0	0	0
27	- Ausz. für Investitionen in das Finanzanlagevermögen	0	0	0	0	0	0
	Auszahlungen aus Finanzierungstätigkeit						
32	- Ausz. für die Tilgung von Krediten und wirtschaftlich vergleichbaren Vorgängen für Investitionen	-57.800	0	-56.500	-54.937	-1.395.260	-1.214.060
	Summe	-57.800	0	-56.500	-54.937	-1.395.260	-1.214.060
	Saldo (Einzahlungen ./ Auszahlungen)	-57.800	0	-56.500	-54.937	-1.395.260	-1.214.060

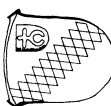
Investitionsprogramm							
Investition	Jahres- ergebnis 2024	Ansatz 2025	Verpflichtungs- ermachtigungen	Ansatz 2026	Finanzplan 2027	Finanzplan 2028	Finanzplan 2029
0101001003 Erwerb von beweglichen Sachen FB A 26 26 Ausz.f.Invest.i.d.sonst.Sachanl.vermögen	-599,99 -599,99	-2.000,00 -2.000,00	0,00 0,00	-3.500,00 -3.500,00	-2.000,00 -2.000,00	-2.000,00 -2.000,00	-2.000,00 -2.000,00
<i>Erläuterungen:</i>							
Neue Maßnahme							
0201001003 Zuführung Versorgungsrücklage 27 27 Ausz.f.Invest.i.d.Finanzanl.Verm.	0,00 0,00	-13.000,00 -13.000,00	0,00 0,00	-13.000,00 -13.000,00	-13.000,00 -13.000,00	-13.000,00 -13.000,00	-13.000,00 -13.000,00
<i>Erläuterungen:</i>							
Neue Maßnahme							
0601002001 Anschaffung EDV-Geräte 26 26 Ausz.f.Invest.i.d.sonst.Sachanl.vermögen	-1.786,96 -1.786,96	-3.000,00 -3.000,00	0,00 0,00	-1.500,00 -1.500,00	0,00 0,00	0,00 0,00	0,00 0,00
<i>Erläuterungen:</i>							
Neue Maßnahme							
1101001002 Erwerb von beweglichen Sachen Gemeindeorgane 26 26 Ausz.f.Invest.i.d.sonst.Sachanl.vermögen	-361,75 -361,75	-2.000,00 -2.000,00	0,00 0,00	-2.000,00 -2.000,00	-2.000,00 -2.000,00	-2.000,00 -2.000,00	-2.000,00 -2.000,00
<i>Erläuterungen:</i>							
Neue Maßnahme							
1301001001 Erwerb von beweglichen Sachen Jugendarbeit 26 26 Ausz.f.Invest.i.d.sonst.Sachanl.vermögen	0,00 0,00	-1.000,00 -1.000,00	0,00 0,00	-1.000,00 -1.000,00	-1.000,00 -1.000,00	-1.000,00 -1.000,00	-1.000,00 -1.000,00
<i>Erläuterungen:</i>							
Neue Maßnahme							
1301001005 Gartenhütte Jugendtreff 25 25 Auszahlungen für Baumaßnahmen	0,00 0,00	-3.000,00 -3.000,00	0,00 0,00	0,00 0,00	0,00 0,00	0,00 0,00	0,00 0,00
<i>Erläuterungen:</i>							
Neue Maßnahme							
1301001006 PC-Ausstattung Büro Jugendtreff 26 26 Ausz.f.Invest.i.d.sonst.Sachanl.vermögen	0,00 0,00	-2.000,00 -2.000,00	0,00 0,00	0,00 0,00	0,00 0,00	0,00 0,00	0,00 0,00
<i>Erläuterungen:</i>							
Neue Maßnahme							

Investitionsprogramm								
Investition	Jahres- ergebnis 2024	Ansatz 2025	Verpflichtungs- Ermachtigungen	Ansatz 2026	Finanzplan 2027	Finanzplan 2028	Finanzplan 2029	
1401001006 Inv.-Zuschuss weiterer Gebäudeteil SKG 26 26 Ausz.f.Invest.i.d.sonst.Sachanl.vermögen	0,00 0,00	-37.000,00 -37.000,00	0,00 0,00	0,00 0,00	0,00 0,00	0,00 0,00	0,00 0,00	
<i>Erläuterungen:</i>								
Neue Maßnahme: Neben den bisher geplanten Maßnahmen der energetischen Sanierung ist zusätzlich die Installation einer PV-Anlage vorgesehen.								
1401001007 Inv.-Zuschuss Dach Schützenheim 26 26 Ausz.f.Invest.i.d.sonst.Sachanl.vermögen	0,00 0,00	-10.000,00 -10.000,00	0,00 0,00	0,00 0,00	0,00 0,00	0,00 0,00	0,00 0,00	
<i>Erläuterungen:</i>								
Neue Maßnahme								
1601001001 Neubau Kreisschulsporthalle 26 26 Ausz.f.Invest.i.d.sonst.Sachanl.vermögen	0,00 0,00	0,00 0,00	0,00 0,00	0,00 0,00	0,00 0,00	-2.565.000,00 -2.565.000,00	0,00 0,00	
<i>Erläuterungen:</i>								
Neue Maßnahme: Die bisher vorgesehenen Investitionsauszahlungen wurden nicht geleistet, weil keine Bau-Maßnahmen vorgenommen wurden.								
Ende 2024 wurde eine Vereinbarung mit dem Landkreis unterzeichnet. Danach ist folgende Zeitschiene vorgesehen:								
- bis Ende 2025: Vorplanungen / Ausschreibung + Vergabe Planer								
- Frühjahr 2026: Abbruch alte Halle								
- Sommer 2026: Baubeginn neue Halle								
- Frühjahr 2028: Fertigstellung und Übergabe								
2102001001 Erwerb von beweglichen Sachen FB B 26 26 Ausz.f.Invest.i.d.sonst.Sachanl.vermögen	-958,80 -958,80	-2.000,00 -2.000,00	0,00 0,00	-2.000,00 -2.000,00	-2.000,00 -2.000,00	-2.000,00 -2.000,00	-2.000,00 -2.000,00	
<i>Erläuterungen:</i>								
Neue Maßnahme								
2401001002 Geräte und Ausstattung Friedhof 26 26 Ausz.f.Invest.i.d.sonst.Sachanl.vermögen	0,00 0,00	-5.000,00 -5.000,00	0,00 0,00	-6.000,00 -6.000,00	-5.000,00 -5.000,00	-5.000,00 -5.000,00	-5.000,00 -5.000,00	
<i>Erläuterungen:</i>								
Neue Maßnahme								
2401001008 Instandhaltung/Instandsetzung Friedhofsgelände 25 25 Auszahlungen für Baumaßnahmen	0,00 0,00	0,00 0,00	0,00 0,00	-3.000,00 -3.000,00	0,00 0,00	0,00 0,00	0,00 0,00	
<i>Erläuterungen:</i>								
Neue Maßnahme								

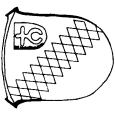
Investitionsprogramm							
							
Investition	Jahres- ergebnis 2024	Ansatz 2025	Verpflichtungs- ermächtigungen	Ansatz 2026	Finanzplan 2027	Finanzplan 2028	Finanzplan 2029
3101001004 Erwerb von beweglichen Sachen FB C	-1.025,32	-2.000,00	0,00	-2.000,00	-2.000,00	-2.000,00	-2.000,00
26 26 Ausz.f.Invest.i.d.sonst.Sachanl.vermögen	-1.025,32	-2.000,00	0,00	-2.000,00	-2.000,00	-2.000,00	-2.000,00
<i>Erläuterungen:</i>							
Neue Maßnahme							
3202001002 Erwerb von beweglichen Sachen (OA)	0,00	-5.000,00	0,00	-2.000,00	0,00	0,00	0,00
26 26 Ausz.f.Invest.i.d.sonst.Sachanl.vermögen	0,00	-5.000,00	0,00	-2.000,00	0,00	0,00	0,00
<i>Erläuterungen:</i>							
Neue Maßnahme							
3202001005 Softwarelizenz Gewerbeprogramm mlgwa21	0,00	0,00	0,00	-6.500,00	0,00	0,00	0,00
26 26 Ausz.f.Invest.i.d.sonst.Sachanl.vermögen	0,00	0,00	0,00	-6.500,00	0,00	0,00	0,00
<i>Erläuterungen:</i>							
Neue Maßnahme							
3203001002 Erwerb Einsatzkleidung, Uniformen	-2.211,49	-12.000,00	0,00	-18.000,00	-15.000,00	-15.000,00	-15.000,00
26 26 Ausz.f.Invest.i.d.sonst.Sachanl.vermögen	-2.211,49	-12.000,00	0,00	-18.000,00	-15.000,00	-15.000,00	-15.000,00
<i>Erläuterungen:</i>							
Neue Maßnahme							
3203001003 Erwerb Geräte, Ausrüstung	-7.362,16	-65.000,00	0,00	-40.000,00	-50.000,00	-220.000,00	-50.000,00
26 26 Ausz.f.Invest.i.d.sonst.Sachanl.vermögen	-7.362,16	-65.000,00	0,00	-40.000,00	-50.000,00	-220.000,00	-50.000,00
<i>Erläuterungen:</i>							
Neue Maßnahme							
3203001011 Ersatzbeschaffung ELW 1	0,00	-40.000,00	0,00	24.000,00	0,00	0,00	0,00
20 20 Einz.a.Inv.zuw.u.-zusch.s.a.Inv.beitr.	0,00	0,00	0,00	24.000,00	0,00	0,00	0,00
26 26 Ausz.f.Invest.i.d.sonst.Sachanl.vermögen	0,00	-40.000,00	0,00	0,00	0,00	0,00	0,00
<i>Erläuterungen:</i>							
Fortzuführende Maßnahme							
3203001015 Ersatzbeschaffung GW-L	0,00	-240.000,00	0,00	27.500,00	0,00	0,00	0,00
20 20 Einz.a.Inv.zuw.u.-zusch.s.a.Inv.beitr.	0,00	0,00	0,00	27.500,00	0,00	0,00	0,00
26 26 Ausz.f.Invest.i.d.sonst.Sachanl.vermögen	0,00	-240.000,00	0,00	0,00	0,00	0,00	0,00
<i>Erläuterungen:</i>							

Investitionsprogramm							
Investition	Jahres- ergebnis 2024	Ansatz 2025	Verpflichtungs- Ermachtigungen	Ansatz 2026	Finanzplan 2027	Finanzplan 2028	Finanzplan 2029
Fortzuführende Maßnahme							
3203001018 Erwerb Software-Lizenzen Feuerwehr	-2.000,00	0,00	0,00	-1.500,00	-1.000,00	-1.000,00	-1.000,00
26 26 Ausz.f.Invest.i.d.sonst.Sachanl.vermögen	-2.000,00	0,00	0,00	-1.500,00	-1.000,00	-1.000,00	-1.000,00
<i>Erläuterungen:</i>							
Neue Maßnahme							
3203001019 Übernahme Kommandowagen aus Leasing	0,00	0,00	0,00	-27.000,00	0,00	0,00	0,00
26 26 Ausz.f.Invest.i.d.sonst.Sachanl.vermögen	0,00	0,00	0,00	-27.000,00	0,00	0,00	0,00
<i>Erläuterungen:</i>							
Neue Maßnahme							
3403001001 Errichtung einer Grillhütte	0,00	360.000,00	0,00	360.000,00	0,00	0,00	0,00
20 20 Einz.a.Inv./zuw.u.-zusch.s.a.Inv.beitr.	0,00	360.000,00	0,00	360.000,00	0,00	0,00	0,00
<i>Erläuterungen:</i>							
Neue Maßnahme: In 2025 keine Umsetzung. Übertragung der investiven Auszahlungen in Höhe von 600.00 € (Haushaltsansatz aus 2024) nach 2026 vorgesehen. Die Einzahlungen aus dem Zuschuss des Landes wurden erneut angesetzt.							
3403001008 Erwerb von bew. Sachen (Liegenschaften)	0,00	0,00	0,00	-2.000,00	0,00	0,00	0,00
26 26 Ausz.f.Invest.i.d.sonst.Sachanl.vermögen	0,00	0,00	0,00	-2.000,00	0,00	0,00	0,00
<i>Erläuterungen:</i>							
Neue Maßnahme							
3403011010 Ersatzbeschaffung Spülmaschine Bürgersaal	0,00	-4.000,00	0,00	0,00	0,00	0,00	0,00
24 24 Ausz.f.d.Erwerb v.Grundstücken u.Gebäuden	0,00	-4.000,00	0,00	0,00	0,00	0,00	0,00
<i>Erläuterungen:</i>							
Neue Maßnahme							
3403012004 Geräteunterstand Bauhof	-15.573,89	-20.000,00	0,00	0,00	0,00	0,00	0,00
25 25 Auszahlungen für Baumaßnahmen	-15.573,89	-20.000,00	0,00	0,00	0,00	0,00	0,00
<i>Erläuterungen:</i>							
Fortzuführende Maßnahme							
3403051013 Eigenanteil Gemeinde Wasserschadensan. Sonnenland	0,00	0,00	0,00	-50.000,00	0,00	0,00	0,00
25 25 Auszahlungen für Baumaßnahmen	0,00	0,00	0,00	-50.000,00	0,00	0,00	0,00

Investitionsprogramm							
Investition	Jahres- ergebnis 2024	Ansatz 2025	Verpflichtungs- Ermachtigungen	Ansatz 2026	Finanzplan 2027	Finanzplan 2028	Finanzplan 2029
<i>Erläuterungen:</i> Neue Maßnahme							
3403052004 Neugestaltung Außenbereich Kindergruppe	0,00	-9.000,00	0,00	0,00	0,00	0,00	0,00
25 25 Auszahlungen für Baumaßnahmen	0,00	-9.000,00	0,00	0,00	0,00	0,00	0,00
<i>Erläuterungen:</i> Fortzuführende Maßnahme							
3403053005 Verkauf Jugendtreff Bebelstraße 1	0,00	0,00	0,00	450.000,00	0,00	0,00	0,00
21 21 Einz.a.Abg.v.Gegenst.d.Sachanlagevermögens und	0,00	0,00	0,00	450.000,00	0,00	0,00	0,00
<i>Erläuterungen:</i> Neue Maßnahme							
3403053006 Umbau/Energetische San. Waldstr. 36 für JuZe	0,00	0,00	0,00	-400.000,00	0,00	0,00	0,00
25 25 Auszahlungen für Baumaßnahmen	0,00	0,00	0,00	-400.000,00	0,00	0,00	0,00
<i>Erläuterungen:</i> Neue Maßnahme, welche mit einem Sperrvermerk versehen ist.							
3403055002 Nachbesserung Verkleidung Bauwagen	0,00	-10.000,00	0,00	0,00	0,00	0,00	0,00
25 25 Auszahlungen für Baumaßnahmen	0,00	-10.000,00	0,00	0,00	0,00	0,00	0,00
<i>Erläuterungen:</i> Neue Maßnahme							
3403057001 Neubau Feuerwehr-Gerätehaus	0,00	0,00	0,00	0,00	-3.125.000,00	-3.125.000,00	0,00
20 20 Einz.a.Inv.zuw.u.-zusch.s.a.Inv.beitr.	0,00	0,00	0,00	0,00	375.000,00	375.000,00	0,00
25 25 Auszahlungen für Baumaßnahmen	0,00	0,00	0,00	0,00	-3.500.000,00	-3.500.000,00	0,00
<i>Erläuterungen:</i> Neue Maßnahme							
3403101003 Energet. Sanierung SKG-Heim	0,00	-30.000,00	0,00	0,00	0,00	0,00	0,00
24 24 Ausz.f.d.Erwerb v.Grundstücken u.Gebäuden	0,00	-30.000,00	0,00	0,00	0,00	0,00	0,00
<i>Erläuterungen:</i> Neue Maßnahme							
3403103002 Sanierung Wasserversorgungsanlage Anglerheim	0,00	0,00	0,00	-110.000,00	0,00	0,00	0,00

Investitionsprogramm									
Investition	Jahres- ergebnis 2024	Ansatz 2025	Verpflichtungs- Ermächtigungen	Ansatz 2026	Finanzplan 2027	Finanzplan 2028	Finanzplan 2029		
25 25 Auszahlungen für Baumaßnahmen	0,00	0,00	0,00	-110.000,00	0,00	0,00	0,00		
Erläuterungen:									
Neue Maßnahme									
3403103003 Pflanzen-Kläranlage Anglerheim	0,00	0,00	0,00	-90.000,00	0,00	0,00	0,00		
25 25 Auszahlungen für Baumaßnahmen	0,00	0,00	0,00	-90.000,00	0,00	0,00	0,00		
Erläuterungen:									
Neue Maßnahme									
3403106007 Umgestaltung Spielplatz Rheinstraße	-3.330,49	86.000,00	0,00	45.000,00	0,00	0,00	0,00		
20 20 Einz.a.Inv.zuw.u.-zusch.s.a.Inv.beitr.	0,00	120.000,00	0,00	100.000,00	0,00	0,00	0,00		
26 26 Ausz.f.Invest.i.d.sonst.Sachanl.vermögen	0,00	-34.000,00	0,00	-55.000,00	0,00	0,00	0,00		
Erläuterungen:									
Fortzuführende Maßnahme: In 2026 werden 255.000 € benötigt. Aus den beiden Vorjahren bestehen noch Haushaltsermächtigungen, welche zusammen in Höhe von 200.000 € in das Haushaltsjahr 2026 übertragbar sind (166.000 € aus 2024 und 34.000 € aus 2025). Zusätzlich ist ein Zuschuss aus einer EU-Förderung für strukturschwache Gebiete in Höhe von 100.000 € vorgesehen.									
3403106008 Umgestaltung Spielplatz Hügelstraße	0,00	0,00	0,00	-38.000,00	0,00	0,00	0,00		
26 26 Ausz.f.Invest.i.d.sonst.Sachanl.vermögen	0,00	0,00	0,00	-38.000,00	0,00	0,00	0,00		
Erläuterungen:									
Neue Maßnahme									
3403106009 Umgestaltung Spielplatz Im Pflanzgewann	0,00	0,00	0,00	0,00	-12.000,00	0,00	0,00		
26 26 Ausz.f.Invest.i.d.sonst.Sachanl.vermögen	0,00	0,00	0,00	0,00	-12.000,00	0,00	0,00		
Erläuterungen:									
Neue Maßnahme									
3403151008 Akustikmaßnahmen Kegelbahn BGH	0,00	0,00	0,00	-10.000,00	0,00	0,00	0,00		
25 25 Auszahlungen für Baumaßnahmen	0,00	0,00	0,00	-10.000,00	0,00	0,00	0,00		
Erläuterungen:									
Neue Maßnahme									
3403303001 Grunderwerb allgemein	0,00	-20.000,00	0,00	-20.000,00	0,00	0,00	0,00		
24 24 Ausz.f.d.Erwerb v.Grundstücken u.Gebäuden	0,00	-20.000,00	0,00	-20.000,00	0,00	0,00	0,00		
Erläuterungen:									
Neue Maßnahme									

Investitionsprogramm							
Investition	Jahres- ergebnis 2024	Ansatz 2025	Verpflichtungs- Ermächtigungen	Ansatz 2026	Finanzplan 2027	Finanzplan 2028	Finanzplan 2029
3501001001 Abfallbehälter 26 26 Ausz.f. Invest. i.d. sonst. Sachanl. vermögen	0,00 0,00	0,00 0,00	0,00 0,00	-20.000,00 -20.000,00	0,00 0,00	0,00 0,00	0,00 0,00
<i>Erläuterungen:</i> Neue Maßnahme							
3502001001 Herstellung Kanalhausanschlüsse 20 20 Einz.a. Inv.zuw.u.- zusch.s.a. Inv.beitr. 25 25 Auszahlungen für Baumaßnahmen	-10.298,80 38.906,75 -49.205,55	0,00 20.000,00 -20.000,00	0,00 0,00 0,00	0,00 20.000,00 -20.000,00	0,00 20.000,00 -20.000,00	0,00 20.000,00 -20.000,00	0,00 20.000,00 -20.000,00
<i>Erläuterungen:</i> Neue Maßnahme							
3502001010 Kanalbau Bahnhofstraße 25 25 Auszahlungen für Baumaßnahmen	-16.187,68 -16.187,68	-20.000,00 -20.000,00	0,00 0,00	0,00 0,00	0,00 0,00	0,00 0,00	0,00 0,00
<i>Erläuterungen:</i> Fortzuführende Maßnahme							
3502001011 Grundhafte Sanierung Karl-Marx-Straße (Kanal) 25 25 Auszahlungen für Baumaßnahmen	0,00 0,00	-400.000,00 -400.000,00	0,00 0,00	-400.000,00 -400.000,00	0,00 0,00	0,00 0,00	0,00 0,00
<i>Erläuterungen:</i> Neue Maßnahme							
3601010045 Erneuerung Parkbänke 24 24 Ausz.f.d. Erwerb v. Grundstücken u. Gebäuden	0,00 0,00	0,00 0,00	0,00 0,00	-5.000,00 -5.000,00	0,00 0,00	0,00 0,00	0,00 0,00
<i>Erläuterungen:</i> Neue Maßnahme							
3601010047 Lade-/Reparatursäulen E-Bikes 20 20 Einz.a. Inv.zuw.u.- zusch.s.a. Inv.beitr. 24 24 Ausz.f.d. Erwerb v. Grundstücken u. Gebäuden	0,00 0,00 0,00	0,00 0,00 0,00	0,00 0,00 0,00	-2.000,00 8.000,00 -10.000,00	0,00 0,00 0,00	0,00 0,00 0,00	0,00 0,00 0,00
<i>Erläuterungen:</i> Neue Maßnahme							
3601010048 Grundhafte Sanierung Karl-Marx-Straße 25 25 Auszahlungen für Baumaßnahmen	0,00 0,00	-400.000,00 -400.000,00	0,00 0,00	-400.000,00 -400.000,00	0,00 0,00	0,00 0,00	0,00 0,00
<i>Erläuterungen:</i>							

Investitionsprogramm								
								
Investition	Jahres- ergebnis 2024	Ansatz 2025	Verpflichtungs- Ermachtigungen	Ansatz 2026	Finanzplan 2027	Finanzplan 2028	Finanzplan 2029	
Neue Maßnahme								
3601010049 Ersatzpflanzungen Straßenbäume	0,00	-25.000,00	0,00	0,00	-20.000,00	0,00	-20.000,00	
24 24 Ausz.f.d.Erwerb v.Grundstücken u.Gebäuden	0,00	-25.000,00	0,00	0,00	-20.000,00	0,00	-20.000,00	
<i>Erläuterungen:</i>								
Fortzuführende und neue Maßnahme								
3601010050 Einheitliches Blumenkübelssystem	0,00	0,00	0,00	-50.000,00	0,00	0,00	0,00	
24 24 Ausz.f.d.Erwerb v.Grundstücken u.Gebäuden	0,00	0,00	0,00	-50.000,00	0,00	0,00	0,00	
<i>Erläuterungen:</i>								
Neue Maßnahme								
4000001001 Fuhrpark Bauhof	0,00	0,00	0,00	-157.000,00	0,00	0,00	0,00	
26 26 Ausz.f.Invest.i.d.sonst.Sachanl.vermögen	0,00	0,00	0,00	-157.000,00	0,00	0,00	0,00	
<i>Erläuterungen:</i>								
Neue Maßnahme: 55.000 € Ersatzbeschaffung Fahrzeug Vorarbeiter, 11.000 € Aufsitzrasenmäher, 6.000 € Wildkrautbürste sowie 85.000 € E-Müllauto; In den Folgejahren sind mit erhöhten Invest. im Bereich des Bauhofs zu rechnen. Hierfür wird ein Bedarfs- und Entwicklungsplan veraltungsseitig vorbereitet.								
4000001002 Betriebsausstattung Bauhof	-703,98	-16.500,00	0,00	-24.000,00	0,00	0,00	0,00	
26 26 Ausz.f.Invest.i.d.sonst.Sachanl.vermögen	-703,98	-16.500,00	0,00	-24.000,00	0,00	0,00	0,00	
<i>Erläuterungen:</i>								
Neue Maßnahme								
4000001009 Softwarelizenzen Digitalisierung Bauhof	0,00	-17.000,00	0,00	-8.000,00	0,00	0,00	0,00	
26 26 Ausz.f.Invest.i.d.sonst.Sachanl.vermögen	0,00	-17.000,00	0,00	-8.000,00	0,00	0,00	0,00	
<i>Erläuterungen:</i>								
Neue Maßnahme								
Gesamtsumme Auszahlungen	-1.518.306,03	-1.469.500,00	0,00	-1.998.000,00	-3.645.000,00	-6.348.000,00	-133.000,00	
Gesamtsumme Einzahlungen	232.415,60	500.000,00	0,00	989.500,00	395.000,00	395.000,00	20.000,00	
Gesamtsumme	-1.285.890,43	-969.500,00	0,00	-1.008.500,00	-3.250.000,00	-5.953.000,00	-113.000,00	

Stellenplan 2026

Beamte Teil A

In diesem Teil des Stellenplans ergeben sich Anpassungen zum Stellenplan des Jahres 2025 aufgrund von Neubesetzungen der vakanten Stellen. Zwei Beamtenstellen wurden mit Tarifbeschäftigten besetzt, sodass diese Stellen in den Teilbereich B verlagert wurden.

Beschäftigte (Arbeitnehmer) Teil B

Dieser Teil hat insgesamt eine Veränderung dahingehend erfahren, dass die vorhandenen Stellen detaillierter abgebildet werden. Damit wird mehr Transparenz ermöglicht und dem Wunsch der Gremien entsprochen.

Die Stellenanteile haben sich um zwei Stellen aus dem Teilbereich A erhöht. Insgesamt sind die Stellenanteile in diesem Teil des Stellenplans unverändert zum Vorjahr.

Sozial- und Erziehungsdienst Teil C

In diesem Teil des Stellenplans gibt es keine Veränderungen zum Vorjahr.

Stellenplan 2026

Teil A: Beamte

Teil- haushalt	Produkt	Bezeichnung	Besoldungsgruppen nach dem Hessischen Besoldungsgesetz											Beamte zusammen 2026	Zahl der Stellen nach dem Stellenplan 2025	Zahl der am 30.06.2025 tatsächlich besetzten Stellen	Vermerke, Erläuterungen
			höherer Dienst			gehobener Dienst					mittlerer Dienst						
			A 16	A 15	A 14	A 13	A 12	A 11	A 10	A 9	A 9	A 8	A 7				
A	0101	Verwaltungssteuerung	0,70											0,70	1,00	1,00	
	1101	Gemeindeorgane	0,20										0,00	0,20	0,00	0,00	
	1102	Wirtschaftsförderung und Tourismus	0,10										0,00	0,10	0,00	0,00	
B	2102	Finanzverwaltung				1,00	0,00							1,00	2,00	1,00	1,0 im Teil B 2102
C	3401	Räuml. Planungs- u. Entwicklungs- maßnahmen				1,00								1,00	2,00	1,00	1,0 kw HH 2026 1,0 Stellen im Teil B 3201,3401,3402
Stellenplan 2026			1,00			2,00	0,00						0,00	3,00			
Stellenplan 2025			1,00			3,00	1,00						0,00		5,00		
Zahl der am 30.06.2025 besetzten Stellen			1,00			1,00	0,00					0,00				2,00	

Stellenplan 2026
Teil B: Arbeitnehmer außerhalb des Sozial- und Erziehungsdienstes

Teil-Haushalt	Produkt	Bezeichnung	Entgeltgruppen nach dem Tarifvertrag für den öffentlichen Dienst											Arbeitnehmer zusammen 2026	Zahl der Stellen nach dem Stellenplan 2025	Zahl der am 30.06.2025 tatsächlich besetzten Stellen	Vermerke, Erläuterungen
			12	11	9c	9b	9a	8	7	6	5	4	3	2			
A	0101	Verwaltungssteuerung				0,37									0,37	0,00	
	0201	Personalverwaltung		0,80		0,50				1,00					2,30	2,50	
	0501	Personalrat													0,00	0,00	
	0502	Frauen- und Gleichstellungsbeauftragte													0,00	0,00	
	0503	Datenschutzbeauftragte/Korruptionsschutz		0,20											0,20	0,20	
	0601	Digitalisierung/EDV				1,00									1,00	1,00	
	1101	Gemeindeorgane			0,70	0,35									1,05	2,00	
	1102	Wirtschaftsförderung und Tourismus													0,00	0,00	
	1201	Ortsgericht und Schiedsamt			0,10	0,15									0,25	0,00	
	1202	Personenstandswesen				0,50									0,50	0,50	
B	1302	Seniorenarbeit				0,13									0,13	0,00	
	1401	Sport und Kulturpflege			0,20										0,20	0,00	
	1501	Tageseinrichtungen für Kinder													0,00	0,00	
	1601	Zuschüsse an Schulen													0,00	0,00	
	1701	Soziale Angelegenheiten				0,50									0,50	0,50	
	2101	Gemeindesteuern und sonstige Abgaben				0,89	0,50								1,39	1,39	
	2102	Finanzverwaltung		1,00		0,50		1,00							2,50	2,00	1,0 aus Teil A 0,5 in 3403
	2401	Friedhofs- und Bestattungswesen				0,50									0,50	2,00	0,5 in 3403 1,0 in Bauhof
	2501	Heimspflege										0,50			0,50	1,10	1,0 in Bauhof
	3101	Zentrale Dienste						0,30							0,30	0,30	
C	3201	Statistik und Wahlen	0,10					0,16							0,26	0,00	
	3202	Ordnungsangelegenheiten				1,15		3,25							4,40	5,28	
	3203	Brandschutz		0,30											0,30	0,00	
	3204	Corona													0,00	0,00	
	3401	Räuml. Planungs- und Entwicklungsmaßnahmen	0,60												0,60	0,00	
	3402	Bau- und Grundstücksordnung	0,20	0,70		0,82		0,16							1,88	2,00	1,0 aus Teil A
	3403	Grundstücks- und Gebäudemanagement				0,50	0,50					0,16	2,33	3,49	4,50	4,17	0,5 aus 2401 1,51 in 4000
	3501	Abfallwirtschaft						0,10							0,10	1,15	0,5 in 4000 0,55 in 3202
	3502	Abwasserbeseitigung				0,50		0,16							0,66	0,66	0,5 aus 2102
	3601	Verkehrsflächen und -anlagen				0,35									0,35	2,00	2,0 in 4000
	3602	ÖPNV													0,00	0,00	
	3603	Umwelt/Natur- und Landschaftspflege	0,10					0,33							0,43	3,50	3,0 in 4000
	4000	Bauhof				0,15			2,00	6,00	1,00	0,51			9,66	0,50	2,0 aus 2401, 2501
		Stellenplan 2026	1,00	3,00	1,00	8,86	1,00	5,46	2,00	7,00	1,00	0,51	0,66	2,33	33,82		
Stellenplan 2025			0,00	2,00	1,00	8,67	1,00	5,65	2,00	7,00	1,00	0,51	0,66	2,33			
Zahl der am 30.06.2025 besetzten Stellen			1,00	1,00	0,00	8,04	1,00	5,29	2,00	6,00	0,00	0,51	0,26	2,77		27,87	

Stellenplan 2026
Teil C: Arbeitnehmer des Sozial- und Erziehungsdienstes

Teil- haushalt	Produkt	Bezeichnung	Entgeltgruppen nach dem Tarifvertrag für den öffentlichen Dienst												Arbeitnehmer zusammen 2026	Zahl der Stellen nach dem Stellenplan 2025	Zahl der am 30.06.2025 tatsächlich besetzten Stellen	Vermerke, Erläuterungen
			S 12	S 11	S 10	S 9	S 8	S 7	S 6	S 5	S 4	S 3						
A	1301	Jugendarbeit		1,50										1,50	1,50	1,28		
			1,50											1,50				
Stellenplan 2026				1,50														
Stellenplan 2025				1,50											1,50			
Zahl der am 30.06.2025 besetzten Stellen				1,28												1,28		

Stellenplan 2026
Teil D: Zusammenstellung

Teil- haushalt	Produkt	Bezeichnung	Zahl der Stellen 2026			Zahl der Stellen 2025			Zahl der tatsächlich besetzten Stellen am 30.06.2025			Erläuterungen
			Beamte	Arbeitnehmer (Teil B + C zusammen)	Insgesamt	Beamte	Arbeitnehmer (Teil B + C zusammen)	Insgesamt	Beamte	Arbeitnehmer (Teil B + C zusammen)	Insgesamt	
A	0101	Verwaltungssteuerung	0,70	0,37	1,07	1,00	0,00	1,00	1,00	0,00	1,00	
	0201	Personal		2,30	2,30		2,50	2,50		1,50	1,50	
	0501	Personalrat		0,00	0,00		0,00	0,00		0,00	0,00	
	0502	Frauen- und Gleichstellungsbeauftragte		0,00	0,00		0,00	0,00		0,00	0,00	
	0503	Datenschutzbeauftragte/Korruptionsschutz		0,20	0,20		0,00	0,00		0,20	0,20	
	0601	Digitalisierung und EDV		1,00	1,00		1,00	1,00		1,00	1,00	
	1101	Gemeindeorgane	0,20	1,05	1,25	0,00	2,00	2,00	0,00	1,00	1,00	
	1102	Wirtschaftsförderung und Tourismus	0,10	0,00	0,10	0,00	0,00	0,00	0,00	0,00	0,00	
	1201	Ortsgericht und Schiedsamt		0,25	0,25		0,00	0,00		0,00	0,00	
	1202	Personenstandswesen		0,50	0,50		0,50	0,50		0,50	0,50	
	1301	Jugendarbeit		1,50	1,50		1,50	1,50		1,28	1,28	
	1302	Seniorenarbeit		0,13	0,13		0,00	0,00		0,00	0,00	
	1401	Sport und Kulturpflege		0,20	0,20		0,00	0,00		0,00	0,00	
	1501	Tageseinrichtungen für Kinder		0,00	0,00		0,00	0,00		0,00	0,00	
	1601	Zuschüsse an Schulen		0,00	0,00		0,00	0,00		0,00	0,00	
	1701	Soziale Angelegenheiten		0,50	0,50		0,50	0,50		0,50	0,50	
B	2101	Gemeindesteuern und sonstige Abgaben		1,39	1,39		1,39	1,39		1,39	1,39	
	2102	Finanzverwaltung	1,00	2,50	3,50	2,00	2,00	4,00	1,00	2,00	3,00	
	2401	Friedhofs- und Bestattungswesen		0,50	0,50		2,00	2,00		2,00	2,00	
	2501	Heimatspflege		0,50	0,50		1,50	1,50		1,10	1,10	
	3101	Zentrale Dienste		0,30	0,30		0,00	0,00		0,30	0,30	
C	3201	Statistik und Wahlen		0,26	0,26		0,00	0,00		0,00	0,00	
	3202	Ordnungsangelegenheit		4,40	4,40		5,28	5,28		4,40	4,40	
	3203	Brandschutz		0,30	0,30		0,00	0,00		0,00	0,00	
	3204	Corona		0,00	0,00		0,00	0,00		0,00	0,00	
	3401	Räumliche Planungs- u. Entwicklungsmaßnahmen	1,00	0,60	1,60	2,00	0,00	2,00	0,00	0,00	0,00	
	3402	Bau- und Grundstücksordnung		1,88	1,88		2,00	2,00		1,00	1,00	
	3403	Grundstücks- und Gebäudemanagement		3,49	3,49		4,50	4,50		4,17	4,17	
	3501	Abfallwirtschaft		0,10	0,10		1,15	1,15		1,15	1,15	
	3502	Abwasserbeseitigung		0,66	0,66		0,00	0,00		0,66	0,66	
	3601	Verkehrsflächen und -anlagen		0,35	0,35		2,00	2,00		2,00	2,00	
	3602	ÖPNV		0,00	0,00		0,00	0,00		0,00	0,00	
	3603	Umwelt/Natur- und Landschaftspflege		0,43	0,43		3,50	3,50		2,50	2,50	
	4000	Bauhof		9,66	9,66		0,00	0,00		0,50	0,50	
		Insgesamt	3,00	35,32	38,32	5,00	33,32	38,32	2,00	29,15	31,15	
Nachrichtlich:												
a) Beamte im Vorbereitungsdienst												
b) Auszubildende in der Gruppe Arbeitnehmer												
c) Praktikanten												
		Insgesamt		1	1	1	1	1	1	0	0	

Budgetübersicht zum Haushaltsplan 2026

gemäß § 4 Abs. 2 GemHVO

Budget Fachbereich A

0101 - Verwaltungssteuerung
0201 - Personal
0501 - Personalrat
0502 - Frauen- und Gleichstellungsbeauftragte
0503 - Datenschutz und Korruptionsprävention
0601 - Digitalisierung und EDV
1101 - Gemeindeorgane
1102 - Wirtschaftsförderung und Tourismus
1201 - Ortsgericht und Schiedsamt
1202 - Personenstandswesen
1301 - Jugendarbeit
1302 - Seniorenarbeit
1401 - Sport- und Kulturpflege
1501 - Tageseinrichtungen für Kinder
1601 - Zuschüsse an Schulen
1701 - Soziale Angelegenheiten

Budget Fachbereich B

2101 - Gemeindesteuern und sonstige Abgaben
2102 - Finanzverwaltung
2401 - Friedhofs- und Bestattungswesen
2501 - Heimatpflege

Budget Fachbereich C

3101 - Zentrale Dienste
3201 - Statistik und Wahlen
3202 - Ordnungsangelegenheiten
3203 - Brandschutz
3204 - Corona
3401 - Räumliche Planungs- und Entwicklungsmaßnahmen
3402 - Bau- und Grundstücksordnung
3403 - Grundstücks- und Gebäudemanagement
3501 - Abfallwirtschaft
3502 - Abwasserbeseitigung
3601 - Verkehrsflächen und -anlagen
3602 - ÖPNV
3603 - Umwelt/Natur- und Landschaftspflege
4000 - Bauhof

Budget Fachbereich F

2104 - Allgemeine Finanzwirtschaft

Übersicht über den voraussichtlichen Stand der Verbindlichkeiten (x 1.000 €)			
Art	Stand zu Beginn des Vorjahres 2025	Voraussichtlicher Stand zu Beginn des Haushaltsjahres 2026	Voraussichtlicher Stand zum Ende des Haushaltsjahres 2026
1. Verbindlichkeiten aus Anleihen	-	-	-
2. Verbindlichkeiten aus Krediten zur Finanzierung v. Investitionen u. Investitionsförderungsmaßnahmen			
2.1 Bund, LAF, ERP- Sondervermögen	-	-	-
2.2 Land	-	-	-
2.3. Gemeinden und Gemeindeverbänden	-	-	-
2.4 Zweckverbänden und dgl.	-	-	-
2.5 Sonstiger öffentlicher Bereich	-	-	-
2.6. Kreditmarkt	3.613	3.330	4.651
2.7 Verbundene Unternehmen, Beteiligungen, Sondervermögen	-	-	-
2.8 Sonderinvestitionsprogramm	209	195	181
2.9 Kommunalinvestitionsprogramm	119	114	108
Summe	3.941	3.639	4.940
3. Verbindlichkeiten aus Liquiditätskrediten gegenüber dem Sondervermögen Hessenkasse			
3.1 Verbindlichkeiten aus Liquiditätskrediten	-	-	-
3.2 Verbindlichkeiten gegenüber dem Sondervermögen	-	-	-
Summe	-	-	-
4. Verbindlichkeiten aus Vorgängen, die Kreditaufnahmen wirtschaftlich gleichkommen			
4.1 Leasing	-	-	-
4.2 Sonstige	-	-	-
Summe	-	-	-
Nachrichtlich			
5. Verbindlichkeiten der Sondervermögen mit Sonderrechnung	-	-	-
5.1 Aus Krediten	-	-	-
5.2 Aus Vorgängen, die Kreditaufnahmen wirtschaftlich gleichkommen	-	-	-
6. Vorübergehende Inanspruchnahme von flüssigen Mitteln aus Sonderrücklagen aus für andere Zwecke	-	-	-
7. Anteilige Schulden im Rahmen von Mitgliedschaften in Zweckverbänden			
7.1. Abwasserverband Bickenbach-Seeheim-Jugenheim	2.850	2.550	2.250
7.2. Wasserverband Modaugebiet	-	-	-
8. Anteilige Schulden im Rahmen der Beteiligung an wirtschaftlichen Unternehmen			
8.1 GGEW Bergstraße AG	4.823	5.417	5.621
9. Langfristige Mietverträge und Verpflichtungen aus ÖPP- Verträgen	-	-	-

**Übersicht
über bestehende und geplante Darlehen**

Nr.	Gläubiger	Konto-Nr.	Laufzeit bis (Jahr)	Restschuld 31.12.2023	Restschuld 31.12.2024	Restschuld 31.12.2025	Zinsen 2026	Tilgung 2026	Restschuld 31.12.2026	Produkt	Kostenstelle	Bemerkung
1	Helaba	800092847	2033	649.993,00 €	583.325,00 €	516.557,00 €	6.096,54 €	66.688,00 €	449.989,00 €	3403	Gebäude Kita Sonnenland	
2	Helaba	802237011	2029	122.381,96 €	100.843,36 €	78.684,34 €	2.000,31 €	22.797,33 €	55.887,01 €	2104	Allgemeine Finanzwirtschaft	
3	Helaba	802237012	2029	187.204,85 €	153.635,09 €	119.371,86 €	2.179,43 €	34.971,05 €	84.400,81 €	2104	Allgemeine Finanzwirtschaft	
4	WI-Bank	7501637080	2038	750.000,00 €	700.000,00 €	650.000,00 €	4.462,50 €	50.000,00 €	600.000,00 €	3403	Bürgerhaus	Investitionsfonds C
5	WI-Bank	7502216753	2041	450.000,00 €	425.000,00 €	400.000,00 €	39,38 €	25.000,00 €	375.000,00 €	3502	4. Reinigungsstufe	Investitionsfonds C
6	WI-Bank	7502369267	2042	475.000,00 €	450.000,00 €	425.000,00 €	10.887,50 €	25.000,00 €	400.000,00 €	3502	4. Reinigungsstufe	Investitionsfonds C
7	WI-Bank	7500058694	2039	206.599,42 €	193.686,95 €	180.774,48 €	- €	12.912,47 €	167.862,01 €	3603	Wasserläufe, Wasserbau	SIP (5/6 Tilgung Land)
8	WI-Bank	7500058692	2039	15.965,96 €	14.968,10 €	13.970,24 €	- €	997,86 €	12.972,38 €	3601	Bachgasse	SIP (1/2 Tilgung Land)
9	WI-Bank	7501351464	2046	92.000,00 €	88.000,00 €	84.000,00 €	- €	4.000,00 €	80.000,00 €	3601	Berta-Benz-Straße	KIP (4/5 Tilgung Land)
10	WI-Bank	7501351465	2046	32.300,41 €	30.896,04 €	29.491,67 €	- €	1.404,37 €	28.087,30 €	2401	Friedhof	KIP (4/5 Tilgung Land)
11	WI-Bank	7502501146	2044	- €	1.200.000,00 €	1.140.000,00 €	30.937,50 €	60.000,00 €	1.080.000,00 €	3502	Abwasserbeseitigung (RÜB)	Investitionsfonds C
12	unbekannt	unbekannt	2046	- €	- €	- €	12.000,00 €	- €	1.600.000,00 €	3601	Grundhafte Sanierung Karl-Marx-Straße (Kanal und Straße)	
Summe									4.934.198,51 €			
									303.751,08 €			
									68.603,16 €			
									3.637.949,59 €			
									3.940.354,54 €			
									2.981.445,60 €			

Übersicht über den voraussichtlichen Stand der Rücklagen und Rückstellungen (x 1.000 €)			
Art	Stand zu Beginn des Vorjahres 2025	Voraussicht- licher Stand zu Beginn des Haushalts- jahres 2026	Voraussicht- licher Stand zum Ende des Haushalts- jahres 2026
1. Rücklagen und Sonderrücklagen			
1.1 Rücklage aus Überschüssen des ordentlichen Ergebnisses	3.344	2.897	2.575
1.2 Rücklage aus Überschüssen des außerordentlichen Ergebnisses	99	68	456
1.3 Sonderrücklagen	-	-	-
1.4. Stiftungskapital	-	-	-
1.5 sonstige Sonderrücklagen (Versorgungsrücklage)	119	128	141
Summe der Rücklagen	3.562	3.093	3.172
2. Rückstellungen			
2.1 Rückstellungen für Pensionsverpflichtungen auf Grund von beamtenrechtlichen oder vertraglichen Ansprüchen (davon durch Mittel der Versorgungsrücklage nach dem Hessischen Versorgungsrücklagengesetz vom 12. September 2018 (GVBl. S. 577) gedeckt)	3.542	3.933	4.021
	119	128	141
2.2 Rückstellungen aus Beihilfeverpflichtungen gegenüber Versorgungsempfängern, Beamten und Arbeitnehmern	703	696	689
2.3 Rückstellungen aus Bezüge- und Entgeltzahlungen für Zeiten der Freistellung von der Arbeit im Rahmen von Altersteilzeitarbeit und ähnlichen Maßnahmen	-	-	-
2.4 Rückstellung für im Haushaltsjahr unterlassene Aufwendungen für Instandhaltung, die im folgenden Haushaltsjahr nachgeholt werden sollen	134	11	0
2.5 Rückstellung für die Rekultivierung und Nachsorge von Abfalldeponien	-	-	-
2.6 Rückstellung für die Sanierung von Altlasten	-	-	-
2.7 Rückstellungen für unbestimmte Aufwendungen für Umlagen nach dem Finanzausgleichsgesetz und für ungewisse Verbindlichkeiten im Rahmen von Steuerschuldverhältnissen	-	-	-
2.8 Rückstellung für drohende Verpflichtungen aus Bürgschaften, Gewährleistungen und anhängigen Gerichtsverfahren	-	-	-
2.9 Rückstellungen für drohende Verluste aus schwebenden Geschäften	-	-	-
2.10 Sonstige Rückstellungen	3	3	2
Summe Rückstellungen	4.382	4.643	4.712

Übersicht über die aus Verpflichtungsermächtigungen voraussichtlich fällig werdenden Auszahlungen					
Verpflichtungsermächtigung im Haushaltsplan des Jahres	Voraussichtlich fällige Auszahlungen (x 1.000 €)				
	2027	2028	2029	2030	2031
1	2	3	4	5	6
2026	-	-	-	-	-
Summe	-	-	-	-	-
<u>Nachrichtlich</u>					
In der Ergebnis- und Finanzplanung vorgesehene Kreditaufnahmen	3.125	5.690	-	-	-

Hessisches Ministerium der Finanzen · Postfach 3180 · 65021 Wiesbaden

 Gemeindevorstand der Gemeinde
 Bickenbach
 Darmstädter Str. 7
 64404 Bickenbach

Aktenzeichen FV5070-A-00008-0353-IV 13#2025-00001

 Bearbeiter/in Alexander Engelhart
 Durchwahl (0611) 32-134500
 E-Mail **NEU: kfa-2026@hmdf.hessen.de**

Datum 17. November 2025

Versand ausschließlich per E-Mail an:
 finanzen@bickenbach-bergstrasse.de

Kommunaler Finanzausgleich Planungsdaten für das Ausgleichsjahr 2026

Sehr geehrte Damen und Herren,

die Evaluation des Kommunalen Finanzausgleichs (KFA) hat mit der Verabschiedung des Zweiten Gesetzes zur Änderung des Hessischen Finanzausgleichsgesetzes und zur Änderung anderer Rechtsvorschriften durch den Hessischen Landtag am 13. November 2025 ihren Abschluss gefunden. Das geänderte Hessische Finanzausgleichsgesetz (HFAG) tritt zum 1. Januar 2026 in Kraft.

Gemeinsam mit den Kommunalen Spitzenverbänden, dem Rechnungshof, einem Expertengremium sowie im engen Austausch mit den jeweiligen Fachressorts und einer finanzwissenschaftlichen Begutachtung wurden die möglichen und notwendigen Anpassungen im KFA tiefgreifend erörtert. Neben der Frage der Bemessung der Finanzausgleichsmasse wurden vor allem die Verteilungsparameter im horizontalen KFA evaluiert.

Mit dem geänderten HFAG hat der Landesgesetzgeber beschlossen, die KFA-Festbeträge für die kommenden beiden Jahre fortzuführen und spürbar zu erhöhen. Damit wird gerade in dieser gesamtwirtschaftlich angespannten Zeit weiterhin ein hohes Maß an Planungssicherheit im KFA gewährleistet.

Hinsichtlich der Verteilungsparameter im KFA sind Anpassungen an die aktuelle kommunale Ausgabenstruktur vorgenommen worden. So wird ein Ergänzungsansatz für Kinder eingeführt, um den gestiegenen finanziellen Belastungen in diesem Bereich Rechnung zu tragen. Darüber hinaus wird der KFA an die aktuelle Bevölkerungsentwicklung angepasst: Besonders stark wachsende Kommunen erhalten einen

entsprechenden Ergänzungsansatz. Auf diese Weise werden auch die mit dem Bevölkerungswachstum einhergehenden Herausforderungen zukünftig berücksichtigt.

Kommunen mit ländlicher Siedlungsstruktur werden durch die Anpassungen im HFAG ebenfalls spürbar gestärkt, indem der entsprechende Ergänzungsansatz auf neue Beine gestellt wird. Gleichzeitig gelingt es auf diese Weise, die Auswirkungen der Grundsteuerreform im KFA, von denen vor allem Kommunen mit ländlicher Siedlungsstruktur betroffen sind, abzufedern. Nicht zuletzt wird der Umgang mit dem Zensus 2022 im Sinne der Kommunen geregelt: Bei der Festsetzung des KFA 2026 wird weiterhin auf den Zensus 2011 abgestellt.

Ich bin mir sicher, dass mit den vorgenommenen Änderungen des HFAG weiterhin eine sachgerechte und aufgabenadäquate Verteilung der finanziellen Mittel des KFA sichergestellt wird, um auch künftig die finanzielle Leistungsfähigkeit der Kommunen zu gewährleisten.

Die wichtigsten Änderungen für die kreisangehörigen Städte und Gemeinden, die im KFA 2026 zum ersten Mal ihre Gültigkeit entfalten, sind im Nachfolgenden näher erläutert:

1. Einführung eines Ergänzungsansatzes für Kinder unter 6 Jahren (§ 20 Abs. 5 HFAG)

Kreisangehörige Gemeinden mit einer im Vergleich zum gewogenen Landesdurchschnitt überdurchschnittlichen hohen Anzahl an Kindern unter sechs Jahren erhalten einen Ergänzungsansatz. Dabei wird der den gewogenen Durchschnitt übersteigende Anteil der Untersechsjährigen mit dem Faktor eins berücksichtigt.

2. Anpassung des Ergänzungsansatzes für Kommunen mit ländlicher Siedlungsstruktur (§ 20 Abs. 3 HFAG)

Künftig tritt an die Stelle des Ergänzungsansatzes für den Ländlichen Raum, für den die Festlegungen des Landesentwicklungsplanes 2020 maßgeblich waren, der Ergänzungsansatz für Kommunen mit ländlicher Siedlungsstruktur. Den Ergänzungsansatz erhalten Kommunen, deren Siedlungsindex mindestens 0,5000 beträgt. Je nach Höhe des Siedlungsindex liegt der Ergänzungsansatz bei 6 bis 8 Prozent. Für den Erhalt der Investitionspauschale ist künftig ebenfalls die Höhe des Siedlungsindex maßgeblich.

3. Einführung eines Ergänzungsansatzes für Bevölkerungswachstum (§ 20 Abs. 2 HFAG)

Kreisangehörige Gemeinden mit hohem Bevölkerungswachstum erhalten künftig einen entsprechenden Ergänzungsansatz. Ist die Bevölkerung einer kreisangehörigen Gemeinde in den vergangenen fünf Jahren um mehr als 5 Prozent gewachsen, so wird ihr der 5 Prozent übersteigende Anteil als Ergänzungsansatz hinzugerechnet.

4. Anpassungen der Nivellierungshebesätze (§ 21 Abs. 2 HFAG)

Die Nivellierungshebesätze der Grundsteuer A und B sowie der Gewerbesteuer werden aktualisiert. Während die Nivellierungshebesätze der Grundsteuer A und B zur Abfederung der Auswirkungen der Grundsteuerreform um den Faktor korrigiert werden, um den sich die Grundsteuermessbeträge infolge der Reform verändert haben, wird der Gewerbesteuernivellierungshebesatz auf den gewogenen Landesdurchschnitt aller kreisangehörigen Gemeinden des 1. Halbjahres 2024 angepasst.

5. Maßgebliche Einwohnerzahlen für den KFA 2026 (§ 70d HFAG)

Für die Festsetzungen des KFA 2026 werden nicht die Einwohnerzahlen auf Basis des Zensus 2022 verwendet. Maßgeblich ist vielmehr eine vom Hessischen Statistischen Landesamt auf der Grundlage des Zensus 2011 bereitgestellte Bevölkerungsfortschreibung. Ab dem KFA 2027 erfolgt der Wechsel auf den Zensus 2022.

Unter Berücksichtigung aller Änderungen ergeben sich für die Gemeinde Bickenbach für das Ausgleichsjahr 2026 folgende Planungsdaten:

Bezeichnung	Betrag	Kennziffer
Schlüsselzuweisungen A und B	0	350
Solidaritätsumlage auf abundante Steuerkraft	9.767	325
Umlagegrundlagen für die Kreisumlage	11.495.063	370
Umlagegrundlagen für den Zuschlag zur Kreisumlage (Schulumlage)	11.495.063	386
Investitionsstrukturpauschale für Gemeinden mit ländlicher Siedlungsstruktur	0	910
Investitionspauschale für Mittelzentren mit ländlicher Siedlungsstruktur	0	911

Für Mitglieder des Regionalverbandes FrankfurtRheinMain:

Umlagegrundlage für die Verbandsumlage nach § 53 Abs. 1 Nr. 2 HFAG	11.495.063	360a
--	------------	------

- 4 -

I.

Den Planungsdaten wurden die nach § 3 Abs. 2 bis 5, § 21 sowie § 70e des Hessischen Finanzausgleichsgesetzes (HFAG) i.V.m. §§ 20 bis 22 der Verordnung zur Durchführung des Hessischen Finanzausgleichsgesetzes (HFAGDV) relevanten Daten zugrunde gelegt. Insoweit sind die Einwohnerzahlen zum 31. Dezember 2024 und das Realsteueraufkommen und die Hebesätze des zweiten Halbjahres 2024 und des ersten Halbjahres 2025 eingeflossen. Für die Einwohnerzahlen bleibt die vom Hessischen Statistischen Landesamt auf der Grundlage des Zensus 2011 weitergeführte Bevölkerungsfortschreibung maßgeblich (vgl. §70d HFAG).

II.

Grundlage der Planungsdaten sind die Regelungen der §§ 17 bis 22, des § 46 Abs. 1, des § 50 Abs. 2 und 3, des § 53 und der §§ 63 und 64 HFAG.

Die Berechnung ergibt sich für die Gemeinde Bickenbach aus dem als Anlage beigefügten Berechnungsbogen.

Hinweise

In Abstimmung mit dem Hessischen Statistischen Landesamt wird darauf hingewiesen, die Richtigkeit der im Berechnungsbogen dargelegten Berechnungsgrundlagen der KFA-Planungsdaten für das Ausgleichsjahr 2026 zu prüfen. Grundlage für die Ermittlung der Steuerkraftzahlen der Realsteuern innerhalb des KFA sind die vierteljährlichen und vor Beginn des Ausgleichsjahres veröffentlichten Daten der Kassenstatistik des Hessischen Statistischen Landesamtes gemäß § 3 Abs. 3 HFAG i.V.m. § 20 Abs. 1 HFAGDV. Sollten Sie Abweichungen feststellen, so bitte ich Sie, sich diesbezüglich mit dem Hessischen Statistischen Landesamt in der bekannten Weise und rechtzeitig in Verbindung zu setzen.

Bei der im nächsten Jahr ergehenden vorläufigen Festsetzung des KFA für das Ausgleichsjahr 2026 werden für die Ermittlung der Steuerkraftzahlen der Realsteuern nach § 3 Abs. 3 HFAG i.V.m. § 20 Abs. 1 HFAGDV die jeweils maßgebenden Ist-Aufkommen und der jeweils geltende Hebesatz aus der Vierteljährlichen Kassenstatistik der Gemeinden und Gemeindeverbände für die für das Ausgleichsjahr relevanten Referenzzeiträume nach dem Stand 30. November 2025 beim Hessischen Statistischen Landesamt entnommen.

Für Städte und Gemeinden, die nach § 21 Abs. 3 HFAG bzw. § 27 Abs. 3 HFAG i.V.m. § 21 HFAGDV die Höhe des Aufkommens für die interkommunale Aufteilung von

Realsteuern bis 1. September 2025 mitgeteilt haben (§ 21 Abs. 6 HFAGDV), erfolgt die Aufteilung im Rahmen der Planungsdaten 2026.

Die Planungsdaten werden Ihnen ausschließlich elektronisch über die folgende, dem Hessischen Ministerium der Finanzen benannte E-Mail-Adresse zur Verfügung gestellt.

finanzen@bickenbach-bergstrasse.de

Bitte informieren Sie das Hessische Ministerium der Finanzen rechtzeitig über eine Änderung der E-Mail-Adresse.

Bei Fragen zum KFA stehen Ihnen die zuständigen Mitarbeiterinnen und Mitarbeiter im Hessische Ministerium der Finanzen unter der Telefonnummer 0611 - 32 134500 gerne zur Verfügung. Sie erreichen diese per E-Mail unter kfa-2026@hmdf.hessen.de.

Mit freundlichen Grüßen

gez.

Prof. Dr. R. Alexander Lorz

Hessisches Ministerium der Finanzen

Berechnungsbogen vom 17. November 2025

Kommunaler Finanzausgleich Planungsdaten für das Ausgleichsjahr 2026

Bickenbach (432003)

Landkreis Darmstadt-Dieburg

Grundzentrum

Gesamtansatz			
a)	Hauptansatz gemäß § 19 HFAG		
100	Einwohnerzahl am 31.12.2024	6.258	lt. HSL
114	Einwohnergewichtung in %	100	
115	Hauptansatz	6.258	= Nr. 100 * Nr. 114 / 100
b)	Ergänzungsansätze		
ba) Ergänzungsansatz gemäß § 20 Abs. 1 HFAG - Bevölkerungsrückgang			
120	Einwohnerzahl am 31.12.2014	5.650	lt. HSL
121a	Veränderung Einwohnerzahl	608	= Nr. 100 - Nr. 120
121b	Veränderung in %	10,76	= Nr. 121a * 100 / 120
122	zu berücksichtigender Einwohnerverlust in %	0,00	Eine Berücksichtigung erfolgt bei einem Einwohnerverlust ab 5 % (Schwellenwert)
124	Ergänzungsansatz für Bevölkerungsrückgang	0	= Nr. 100 * 122 / 100
bb) Ergänzungsansatz gemäß 20 Abs. 2 HFAG - Bevölkerungszuwachs			
125	Einwohnerzahl am 31.12.2019	6.033	lt. HSL
126a	Veränderung Einwohnerzahl	225	= Nr. 100 - Nr. 125
126b	Veränderung in %	3,73	= Nr. 126a * 100 / 125
127	zu berücksichtigender Einwohnerzuwachs in %	0,00	Eine Berücksichtigung erfolgt bei einem Einwohnergewinn ab 5 % (Schwellenwert)
129	Ergänzungsansatz für Bevölkerungszuwachs	0	= Nr. 100 * Nr. 127 / 100
bc) Ergänzungsansatz gemäß § 20 Abs. 3 HFAG – Städte und Gemeinden mit ländlicher Siedlungsstruktur			
130	Siedlungsindex (Strukturraumzugehörigkeit)	0,1936	lt. Kommunalmonitor ÜPKK (HRH)
134	Angerechneter Prozentsatz	0	lt. HFAG – abhängig von Index-Wert
135	Ergänzungsansatz für Zersiedelung	0	= Nr. 100 * Nr. 134 / 100
bd) Ergänzungsansatz gemäß § 20 Abs. 4 HFAG - Einwohnerrückgang unter 7.500 Einwohner			
145	Ergänzungsansatz i.H.v. 5 % der Einwohnerzahl	0	= Nr. 100 * 5 / 100
be) Übergangsregelung gemäß § 64 Abs. 1 HFAG - Grundzentren unter 7.500 Einwohner			
155	Ergänzungsansatz i.H.v. 3 % der Einwohnerzahl	188	= Nr. 100 * 3 / 100 (Strukturraumzugehörigkeit lt. Siedlungsindex)
bf) Übergangsregelung gemäß § 64 Abs. 2 HFAG - Grundzentren ab 15.000 Einwohner			
165	Ergänzungsansatz i.H.v. 2 % der Einwohnerzahl	0	= Nr. 100 * 2 / 100 (Strukturraumzugehörigkeit lt. Siedlungsindex)
bg) Übergangsregelung gemäß § 64 Abs. 4 HFAG			
169	Ergänzungsansatz i.H.v. 3 % der Einwohnerzahl	0	= Nr. 100 * 3 / 100 (Strukturraumzugehörigkeit lt. Siedlungsindex)

bh) Ergänzungsansatz gemäß § 20 Abs. 5 HFAG - Kinder unter 6 Jahren			
180	Anzahl der Kinder unter 6 Jahren am 31.12.2024	285	lt. HSL
180a	Anteil an Einwohnerzahl in %	4,55	= Nr. 180 / Nr. 100 * 100
181	Gewogener Durchschnitt in Gruppe der kreisangehörigen Gemeinden in %	5,41	lt. Berechnung HMdF
182	Angerechneter Prozentsatz über gewogenem Durchschnitt	0,00	= Nr. 180a – Nr. 181
185	Ergänzungsansatz für Kinder unter 6 Jahren	0	= Nr. 100 * 182
190	Gesamtansatz gemäß § 18 Abs. 2 HFAG	6.446	= Nr. 115 + Nr. 124 + Nr. 129 + Nr. 135 + Nr. 145 + Nr. 155 + Nr. 165 + Nr. 169 + Nr. 185

Steuerkraftmesszahl und Schlüsselzuweisung A			
a)	Steuerkraftmesszahl gemäß § 21 HFAG		
aa)	Grundsteuer A		
202	Aufkommen 2. Halbjahr 2024 in €	- 893	lt. HSL
203	Hebesatz 2. Halbjahr 2024 in %	465	lt. HSL
205	Grundbetrag 2. Halbjahr 2024 in €	- 192	= Nr. 202 / Nr. 203 * 100
212	Aufkommen 1. Halbjahr 2025 in €	18.095	lt. HSL
213	Hebesatz 1. Halbjahr 2025 in %	610	lt. HSL
215	Grundbetrag 1. Halbjahr 2025 in €	2.966	= Nr. 212 / Nr. 213 * 100
216P	Nivellierungshebesatz (für 2. Hj. 2024) in %	332	lt. HFAG
217P	Nivellierungshebesatz (für 1. Hj. 2025) in %	245	lt. HFAG
219	Steuerkraftzahl der Grundsteuer A in €	6.630	= (Nr. 205 * Nr. 216P) / 100 + (Nr. 215 * Nr. 217P) / 100
ab)	Grundsteuer B		
222	Aufkommen 2. Halbjahr 2024 in €	1.443.113	lt. HSL
223	Hebesatz 2. Halbjahr 2024 in %	757	lt. HSL
225	Grundbetrag 2. Halbjahr 2024 in €	190.636	= Nr. 222 / Nr. 223 * 100
232	Aufkommen 1. Halbjahr 2025 in €	1.091.314	lt. HSL
233	Hebesatz 1. Halbjahr 2025 in %	1.015	lt. HSL
235	Grundbetrag 1. Halbjahr 2025 in €	107.519	= Nr. 232 / Nr. 233 * 100
236P	Nivellierungshebesatz (2. Hj. 2024) in %	365	lt. HFAG
237P	Nivellierungshebesatz (1. Hj. 2025) in %	320	lt. HFAG
239	Steuerkraftzahl der Grundsteuer B in €	1.039.882	= (Nr. 225 * Nr. 236P) / 100 + (Nr. 235 * Nr. 237P) / 100
ac)	Gewerbsteuer		
242	Aufkommen 2. Halbjahr 2024 in €	3.506.742	lt. HSL
243	Hebesatz 2. Halbjahr 2024 in %	410	lt. HSL
245	Grundbetrag 2. Halbjahr 2024 in €	855.303	= Nr. 242 / Nr. 243 * 100
252	Aufkommen 1. Halbjahr 2025 in €	2.066.909	lt. HSL
253	Hebesatz 1. Halbjahr 2025 in %	410	lt. HSL

255	Grundbetrag 1. Halbjahr 2025 in €	504.124	= Nr. 252 / Nr. 253 * 100
258	Nivellierungshebesatz in %	381	lt. HFAG
259	Steuerkraftzahl der Gewerbesteuer in €	5.179.417	= (Nr. 245 + Nr. 255) * Nr. 258 / 100
ad)	Gemeindeanteil an der Einkommensteuer einschl. Familienleistungsausgleich		
262	2. Halbjahr 2024 in €	2.697.848	lt. Berechnung HMdF (Gemeindefinanzenreformgesetz)
264	1. Halbjahr 2025 in €	2.968.683	lt. Berechnung HMdF (Gemeindefinanzenreformgesetz)
269	Steuerkraftzahl der Einkommensteuer in €	5.666.531	= Nr. 262 + Nr. 264
ae)	Gemeindeanteil an der Umsatzsteuer		
272	2. Halbjahr 2024 in €	193.281	lt. Berechnung HMdF (Gemeindefinanzenreformgesetz)
274	1. Halbjahr 2025 in €	190.563	lt. Berechnung HMdF (Gemeindefinanzenreformgesetz)
279	Steuerkraftzahl der Umsatzsteuer in €	383.844	= Nr. 272 + Nr. 274
af)	Gewerbesteuerumlage		
282	2. Halbjahr 2024 in €	299.356	lt. Berechnung HMdF (Gemeindefinanzenreformgesetz)
284	1. Halbjahr 2025 in €	176.443	lt. Berechnung HMdF (Gemeindefinanzenreformgesetz)
289	Steuerkraftzahl der Gewerbesteuerumlage in €	475.799	= Nr. 282 + Nr. 284
ag)	Heimatumlage		
952	2. Halbjahr 2024 in €	186.028	lt. Berechnung HMdF (Gesetz über die Heimatumlage)
954	1. Halbjahr 2025 in €	109.647	lt. Berechnung HMdF (Gesetz über die Heimatumlage)
959	Steuerkraftzahl der Heimatumlage in €	295.675	= Nr. 952 + Nr. 954
290	Steuerkraftmesszahl gesamt in €	11.504.830	= Nr. 219 + Nr. 239 + Nr. 259 + Nr. 269 + Nr. 279 – Nr. 289 – Nr. 959
b)	Schlüsselzuweisung A gemäß § 17 Abs. 2 HFAG		
291	Steuerkraftmesszahl je Einwohner im Gesamtansatz in €	1.784,80	= Nr. 290 / Nr. 190
292	Durchschnittliche Steuerkraftmesszahl je Einwohner im Gesamtansatz aller kreisangehörigen Städte und Gemeinden in €	1.286,10	lt. Berechnung HMdF
301	Schwellenbetrag auf Basis der durchschnittlichen Steuerkraftmesszahl in €	835,97	= Nr. 292 * 65 / 100
302	zum Schwellenwert fehlender Betrag in €	0,00	= Nr. 301 - Nr. 291, wenn Nr. 291 < Nr. 301
305	Schlüsselzuweisung A in €	0	= Nr. 302 * 65 / 100 * Nr. 190, die Ausgleichsquote beträgt 65 %
309	Aufgestockte Steuerkraft	11.504.830	= Nr. 290 + Nr. 305

Grundbetrag und Ausgleichsmesszahl

310	Grundbetrag in € (§ 18 Abs. 3 HFAG)	1.774,70	lt. Berechnung HMdF
311	Ausgleichsmesszahl in € (§ 18 Abs. 1 HFAG)	11.439.716	= Nr. 190 * Nr. 310

Solidaritätsumlage und Schlüsselzuweisung B			
a) Solidaritätsumlage gemäß § 22 HFAG			
320	Abundanz-Volumen in €	65.114	= Nr. 309 - Nr. 311, wenn aufgestockte Steuerkraft > Ausgleichsmesszahl
321	Anteil der Abundanz (bis 10 % ige Überschreitung der Abundanzschwelle)	65.114	= Nr. 311 * 10 / 100, wenn Nr. 320 > Nr. 311 * 10 / 100, sonst = Nr. 320
322	Abschöpfungsbetrag bis max. 10 % über Abundanzschwelle	9.767	= Nr. 321 * 15 / 100, die Abschöpfungsquote beträgt 15 %
323	Anteil der Abundanz (über 10 % ige Überschreitung der Abundanzschwelle)	0	= Nr. 320 - Nr. 321
324	Abschöpfungsbetrag ab 10 % über Abundanzschwelle	0	= Nr. 323 * 25 / 100, die Abschöpfungsquote beträgt 25 %
325	Solidaritätsumlage in €	9.767	= Nr. 322 + Nr. 324
326	Durchschnittliche Abschöpfungsquote für die kreisangehörige Stadt/Gemeinde in %	15,00	= Nr. 325 / Nr. 320 * 100
b) Schlüsselzuweisung B gemäß § 17 Abs. 3 HFAG			
312	Ausgleichsfähiger Betrag in €	0	= Nr. 311 - Nr. 309, wenn Ausgleichsmesszahl > aufgestockte Steuerkraft, sonst = 0
315	Schlüsselzuweisung B in €	0	= Nr. 312 * 65 / 100, die Ausgleichsquote beträgt 65%
Schlüsselzuweisungen insgesamt und Finanzkraft			
350	Schlüsselzuweisungen insgesamt in €	0	= Nr. 305 + Nr. 315
360	Finanzkraft in €	11.495.063	= Nr. 309 + Nr. 315 - Nr. 325
Umlagegrundlagen			
365	Ermäßigung Kreisumlagegrundlagen für Sonderstatusstadt in € (§ 50 Abs. 2 Satz 2 HFAG)	0	= Nr. 360 * 43,5 / 100, die Ermäßigung beträgt 43,5 %
370	Kreisumlagegrundlagen in € (§ 50 Abs. 2 Satz 1, 2 HFAG)	11.495.063	= Nr. 360 - Nr. 365
386	Schulumlagegrundlagen in € (§ 50 Abs. 3 Satz 2 HFAG)	11.495.063	= Nr. 360, wenn kein Schulträger
360a	Umlagegrundlage für die Verbandsumlage des Regionalverbandes FrankfurtRheinMain (§ 53 Abs. 1 Nr. 2 HFAG)	11.495.063	= Nr. 360 Die Verbandsumlage ist zu 50 % im Verhältnis der Umlagegrundlage nach § 53 Abs. 1 Nr. 1 HFAG (Anzahl der Einwohnerinnen und Einwohner) und zu 50 % im Verhältnis der Umlagegrundlage nach § 53 Abs. 1 Nr. 2 aufzubringen.
Investitionspauschalen für Gemeinden mit ländlicher Siedlungsstruktur			
910	Investitionspauschale für Gemeinden mit ländlicher Siedlungsstruktur	0	lt. Berechnung HMdF
911	Investitionspauschale für Mittelzentren mit ländlicher Siedlungsstruktur	0	lt. Berechnung HMdF
912	Pauschalen gesamt	0	= Nr. 910 + Nr. 911

Finanzstatusbericht zur Beurteilung der finanziellen Leistungsfähigkeit

Regierungsbezirk:	Darmstadt	Schlüsselnummer:	432003
Gemeinde:	Bickenbach	Kreisfreie Stadt	
Landkreis:	Darmstadt-Dieburg	Haushaltsjahr	2026
Einwohnerzahl am:			
31.12. 2024	6.031		
31.12. 2023	6.220		
<u>Ergebnishaushalt</u>		Haushaltsjahr	Jahresabschluss
ordentliches Ergebnis		2026	-€ -
Erträge		17.687.211,61	18.025.516,58
Aufwendungen		18.008.795,14	16.000.281,15
Saldo		-321.583,53	2.025.235,43
außerordentliches Ergebnis			
Erträge		387.985,00	28.595,19
Aufwendungen		387.985,00	85.908,71
Saldo			-57.311,52
Überschuss (+) /			
Fehlbedarf (-)		66.401,47	1.967.923,91
<u>Finanzaushalt</u>			
<u>Laufende Verwaltungstätigkeit</u>			
Einzahlungen aus laufender		17.219.300,00	17.714.092,12
Verwaltungstätigkeit	+		
Auszahlungen aus laufender		16.898.800,00	15.168.643,70
Verwaltungstätigkeit	-		
Saldo		320.500,00	2.545.448,42
<u>Investitionstätigkeit</u>			
Einzahlungen aus Investitionstätigkeit	+	1.001.700,00	260.929,56
Auszahlungen aus Investitionstätigkeit	-	1.998.000,00	1.530.396,17
Saldo		-996.300,00	-1.269.466,61
<u>Finanzierungstätigkeit</u>			
Einzahlungen aus Finanzierungstätigkeit	+	1.600.000,00	1.200.000,00
Auszahlungen aus Finanzierungstätigkeit	-	299.000,00	257.586,89
Saldo		1.301.000,00	942.413,11
Finanzmittelüberschuss (+) /		625.200,00	2.218.394,92
-fehlbedarf (-)			
Bestand an Zahlungsmitteln am Ende des		5.734.862,29	5.279.062,29
Haushaltsjahres			
		Haushaltsjahr	
		2026	-€ -
<u>Nachrichtlich</u>			
<u>Rechnerische Neuverschuldung</u>			
Kernhaushalt		1.315.500,00	
		0,00	
Insgesamt		1.315.500,00	

Im Finanzstatusbericht sind Eintragungen nur in den blau unterlegten Feldern vorzunehmen.

Einige Feldinhalte werden erst vollständig angezeigt, wenn im Deckblatt eine Eintragung im Feld „Haushaltsjahr“ erfolgte.

Soweit in den Feldern betragsmäßige Angaben erforderlich sind, sind diese im gesamten Finanzstatusbericht in € vorzunehmen.

Die betragsmäßigen Eingaben sind im Finanzstatusbericht grundsätzlich nur mit positivem Vorzeichen vorzunehmen, soweit nicht aufgrund eines negativen Planwertes bzw. Rechnungsergebnisses ausnahmsweise ein negatives Vorzeichen erforderlich ist.

In Haushaltsjahren mit Nachträgen sind Planwerte auf Basis des Nachtragsplanes anzugeben

Allgemeine Finanzinformationen

1. Rechnungsergebnisse, Plan-Ist-Vergleiche und Status Jahresabschlüsse

Haushaltsjahr	Ordentliches Ergebnis in €			Status Jahresabschluss (Bitte auswählen)	Ggf. Bemerkungen
	Plan	Ist	Differenz		
2019	-108.000,00	28.751,46	136.751,46	Entlastungsbeschluss erfolgt	
2020	8.500,00	533.262,61	524.762,61	Entlastungsbeschluss erfolgt	
2021	-637.000,00	854.728,00	1.491.728,00	Entlastungsbeschluss erfolgt	
2022	-583.350,00	713.534,89	1.296.884,89	Aufstellungsbeschluss und Vorlage an RPA erfolgt	
2023	-1.160.300,00	-2.009.424,86	-849.124,86	Aufstellungsbeschluss und Vorlage an RPA erfolgt	

2.1 Stand der Aufstellung des Jahresabschlusses für 2024

Aufstellung noch nicht erfolgt

2.2 Voraussichtlicher Zeitpunkt des Aufstellungsbeschlusses für den Jahresabschluss 2024

5. März 2026	
--------------	--

3. Aufstellung der Eigenbetriebe und Anstalten des öffentlichen Rechts nach der HGO

[illegible]

4. Aufstellung Gesamtabschluss erforderlich für 2024

nein

Angaben zur Beurteilung der dauernden finanziellen Leistungsfähigkeit für 2026

Angaben zur Beurteilung der dauernden finanziellen Leistungsfähigkeit für 2026		Erklärungen		Auswertung der Angaben zur Beurteilung der dauernden finanziellen Leistungsfähigkeit	
	- € -			Geplantes ordentliches Ergebnis je Einwohner für 2026	Indikatorwert
1. Geplantes ordentliches Ergebnis für 2026 Bei einem geplanten Fehlbetrag im ordentlichen Ergebnis bitte nebenstehend auswählen, ob ein Ausgleich des Defizits durch die Inanspruchnahme der ordentlichen Rücklage nach § 92 Abs. 5 Nr. 1 HGO beim Jahresabschluss geplant ist.	-321.563,53 ja	Das ordentliche Ergebnis wird automatisch aus dem Blatt "Ergebnishaushalt" übernommen.		-53,32	0,00
2. Bestand Rücklage aus Überschüssen des ordentlichen Ergebnisses zum 31.12.2025	3.396.546,00	Es ist der (ggf. voraussichtliche) Bestand der Rücklage aus Überschüssen des ordentlichen Ergebnisses zum Ende des Haushaltsvorjahres anzugeben.		3.396.546,00	30,00
3. Ordentliche Fehlbeträge aus Vorjahren (Bilanzwert der letzten aufgestellten Bilanz)	0,00	Es ist der in der letzten aufgestellten Vermögensrechnung ausgewiesene Fehlbetrag aus Vorjahren (§ 49 Abs. 4 Nr. 1.3.1.1 GemHVO) mit positivem Vorzeichen anzugeben.		0,00	5,00
4. Bestand der Liquiditätsreserve					
Mindestbetrag der nach § 106 Abs. 1 S. 2	303.533,00	Es ist für das Haushaltsjahr der nach § 106 Abs. 1 S. 2 HGO zur Sicherstellung der Zahlungsfähigkeit vorzuhaltende Mindestbetrag von 2 v.H. der Summe der Auszahlungen aus laufender Verwaltungstätigkeit nach dem Durchschnitt der drei dem Haushaltsjahr vorangehenden Jahre anzugeben.			
4.2 Höhe der tatsächlich vorgehaltenen Liquiditätsreserve am 1.1.2026	303.533,00	Es ist für das Haushaltsjahr die Höhe der tatsächlich vorhandenen Liquiditätsreserve anzugeben.			5,00
5. Angaben zur letzten aufgestellten Vermögensrechnung					
5.1 Haushaltsjahr der letzten aufgestellten Vermögensrechnung	2023	Es ist das Haushaltsjahr der letzten aufgestellten Vermögensrechnung anzugeben.			
5.2 Bestand an Eigenkapital	19.093.561,38	Es ist die Höhe des Eigenkapitals (§ 49 Abs. 4 Nr. 1 GemHVO) aus der letzten aufgestellten Vermögensrechnung anzugeben.		19.093.561,38	5,00
6. Höhe der Verbindlichkeiten aus Liquiditätskrediten (Kernverwaltung und Sondervermögen) zum 31.12.2025	0,00	Die Höhe der Verbindlichkeiten aus Liquiditätskrediten wird automatisch aus dem Blatt "Verbindlichkeiten" übernommen.		0,00	5,00
7. Höhe der Verbindlichkeiten gegenüber dem Sondervermögen Hessenkasse	0,00	Die Höhe der Verbindlichkeiten wird automatisch aus dem Blatt "Verbindlichkeiten" übernommen.		0,00	5,00
8. Geplante zu erwirtschaftende Differenz aus Zahlungsmittelzufluss aus laufender Verwaltungstätigkeit und ordentlicher Tilgung sowie der Zahlungen an das Sondervermögen Hessenkasse	48.200,00	Diese Angabe wird rechnerisch aus dem Zahlungsmittelzufluss aus laufender Verwaltungstätigkeit abzüglich der ordentlichen Tilgung sowie der Zahlungen an das Sondervermögen Hessenkasse und zuzüglich der zweckgebundenen Einzahlungen für die ordentliche Tilgung sowie der Zahlungen an das Sondervermögen Hessenkasse ermittelt.			
8.1 Zahlungsmittelzufluss aus laufender Verwaltungstätigkeit für 2026	320.500,00	Der Zahlungsmittelzufluss aus laufender Verwaltungstätigkeit wird automatisch aus dem Blatt "Finanzhaushalt" übernommen.			
8.2 Ordentliche Tilgung für 2026	284.500,00	Die Höhe der ordentlichen Tilgung wird automatisch aus dem Blatt "Finanzhaushalt" übernommen.			
8.3 Zahlungen an das Sondervermögen Hessenkasse für 2026	0,00	Die Höhe der Zahlungen an das Sondervermögen Hessenkasse wird automatisch aus dem Blatt "Finanzhaushalt" übernommen.		7,99	30,00
8.4 Zweckgebundene Einzahlungen für die ordentliche Tilgung von Investitionskrediten für 2026	12.200,00	Der Betrag wird automatisch aus dem Blatt "Finanzhaushalt - 4.2" übernommen.			
Nachrichtlich: Rechnerischer Habesatz Grundsteuer B zum Erreichen des Ausgleichs im ordentlichen Ergebnis in v.H. für 2026	1.176,82	Diese Angabe wird bei einem geplanten negativen ordentlichen Ergebnis rechnerisch ermittelt.			
Fiktive Habesatzanhebung Grundsteuer B zum Erreichen des Ausgleichs im ordentlichen Ergebnis in v.H. für 2026	161,82	Diese Angabe wird bei einem geplanten negativen ordentlichen Ergebnis rechnerisch ermittelt.			
Bestand Rücklage aus Überschüssen des außerordentlichen Ergebnisses zum 31.12.2025	67.634,00	Es ist der (ggf. voraussichtliche) Bestand der Rücklage aus Überschüssen des außerordentlichen Ergebnisses zum Ende des Haushaltsvorjahres anzugeben.			
Summe und Status					90,00
		Vorliegende Auswertung präjudiziert das Haushaltsgenehmigungsverfahren nicht. Die notwendige individuelle Prüfung und Beurteilung der Aufsichtsbehörde wird hierdurch nicht ersetzt.			
		Hinweise der Gemeinde zur aktuellen Haushaltslage (optional)			

Angaben zur Beurteilung der dauernden finanziellen Leistungsfähigkeit für 2024			Auswertung der Angaben zur Beurteilung der dauernden finanziellen Leistungsfähigkeit	
	- € -	Erläuterungen	Ordentliches Ergebnis je Einwohner für 2024	Indikatorwert
1. Ordentliches Ergebnis für 2024	2.025.235,43	Das ordentliche Ergebnis wird automatisch aus dem Blatt "Ergebnishaushalt" übernommen.	335,80	40,00
2. Rechnerischer Bestand der Rücklage aus Überschüssen des ordentlichen Ergebnisses vor Ergebnisverwendung zum 31.12.2024				
3. Ordentliche Fehlbeträge aus Vorjahren (Bilanzwert) zum 31.12.2024	0,00	Es ist der (ggf. voraussichtliche) Bestand der Rücklage aus Überschüssen des ordentlichen Ergebnisses zum Ende des Haushaltsvorjahres (Abschlussjahr) anzugeben. Es ist der in der aufgestellten Vermögensrechnung ausgewiesene Fehlbetrag aus Vorjahren (§ 49 Abs. 4 Nr. 1.3.1.1 GemHVO) mit positivem Vorzeichen anzugeben.	1.318.668,91	5,00
4. Bestand der Liquiditätsreserve				
4.1 Mindestbetrag der nach § 106 Abs. 1 S. 2 HGO vorzuhaltenden Liquiditätsreserve für 2024	257.680,00	Es ist für das Haushaltsvorjahr der nach § 106 Abs. 1 S. 2 HGO zur Sicherstellung der Zahlungsfähigkeit vorzuhaltende Mindestbetrag von 2 v.H. der Summe der Auszahlungen aus laufender Verwaltungstätigkeit nach dem Durchschnitt der drei dem Haushaltsjahr vorangehenden Jahre anzugeben. Es ist für das Abschlussjahr die Höhe der tatsächlich vorhandenen Liquiditätsreserve anzugeben.	2954907	5,00
4.2 Höhe der tatsächlich vorgehaltenen Liquiditätsreserve am 31.12.2024	257.680,00		0,00	
5. Bestand an Eigenkapital am 31.12.2024	21.621.456,99	Es ist die Höhe des Eigenkapitals (§ 49 Abs. 4 Nr. 1 GemHVO) aus der aufgestellten Vermögensrechnung anzugeben.	21.621.456,99	5,00
6. Höhe der Verbindlichkeiten aus Liquiditätskrediten (Kernverwaltung und Sondervermögen) zum 31.12.2024	0,00	Es ist die Höhe der Verbindlichkeiten aus Liquiditätskrediten anzugeben	0,00	5,00
7. Höhe der Verbindlichkeiten gegenüber dem Sondervermögen Hessenkasse zum 31.12.2024	0,00	Es ist die Höhe der Verbindlichkeiten gegenüber dem Sondervermögen Hessenkasse anzugeben	0,00	5,00
8. Erwirtschaftete Differenz aus Zahlungsmittelzufluss aus laufender Verwaltungstätigkeit und ordentlicher Tilgung sowie der Zahlungen an das Sondervermögen Hessenkasse	2.303.444,35	Diese Angabe wird rechnerisch aus dem Zahlungsmittelzufluss aus laufender Verwaltungstätigkeit abzüglich der ordentlichen Tilgung sowie der Zahlungen an das Sondervermögen Hessenkasse und zuzüglich der zweckgebundenen Einzahlungen für die ordentliche Tilgung sowie der Zahlungen an das Sondervermögen Hessenkasse ermittelt.		
8.1 Zahlungsmittelzufluss aus laufender Verwaltungstätigkeit für 2024	2.545.448,42			
8.2 Ordentliche Tilgung für 2024	257.586,89			
8.3 Zahlungen an das Sondervermögen Hessenkasse für 2024	0,00			
8.4 Zweckgebundene Einzahlungen für die ordentliche Tilgung von Investitionskrediten für 2024	15.582,82		381,93	30,00
Nachrichtlich: Kash-Wert nach Planung für 2024				
			Summe und Status nach Abschlusswert	100,00
			Summe und Status nach Planwert	60,00

Indikator pro Einwohner	Bewertung ggf. der Entwicklung nach Indikatoren pro Einwohner	Gewichtung der Indikatoren pro Einwohner in %	Status
ordentliches Ergebnis	Überschuss (mehr als + 5 €) = 1	40%	grün (+) ≥ 70% gelb (0) < 70% und > 40% rot (-) ≤ 40%
	jahresbezogener Haushaltsausgleich (im Korridor von - 5 € bis + 5 € oder durch Rücklage) = 0,75		
	defizitär im Korridor (weniger als - 5 € bis - 40 €) = 0,5		
	defizitär im Korridor (weniger als - 40 € bis - 75 €) = 0,25		
	defizitär (weniger als -75 €) = 0		
	Bestand = 1		
Bestand ordentliche Rücklage	kein Bestand (≤ 0 €) = 0	5%	
	kein Bestandswert = 1	5%	
Fehlbeträge aus Vorjahren (Bilanzwert der letzten aufgestellten Bilanz)	Ausweis eines Fehlbetragbestands = 0		
Bestand der Liquiditätsreserve	Bestand vollständig gebildet = 1	5%	
	Bestand teilweise gebildet (≥ 50 %) = 0,5		
	Bestand unzureichend oder nicht gebildet (< 50 %) = 0		
Ausweis von Eigenkapital (nach letzter aufgestellter Bilanz)	positiver Eigenkapitalbestand = 1	5%	
	negativer Eigenkapitalbestand (≤ 0 €) = 0		
Verbindlichkeiten aus Liquiditätskrediten (Kommune plus Sondervermögen)	kein Bestand (= 0 €) = 1	5%	
	Bestand (> 0 €) = 0		
Verbindlichkeiten gegenüber dem Sondervermögen Hessenkasse	kein Bestand (= 0 €) = 1	5%	
	Bestand (> 0 €) = 0		
Zahlungsmittelfluss lfd. Verwaltungstätigkeit abzüglich der Tilgung sowie der Zahlungen an das Sondervermögen Hessenkasse	Saldo > 5 € = 1	30%	
	im Korridor von 0 € bis + 5 € = 0,5		
	Saldo < 0 € = 0		
		100%	

Vomhundertsätze erhobener Umlagen (Landkreis / LWV / Land Hessen)									
Jahr	Kreisumlage	Schulumlage		Verbandsumlage LWV		Krankenhausumlage			
2026	37,77 v.H.	22,23	v.H.	0,000	v.H.	0,00	v.H.		
2025	37,30 v.H.	21,61	v.H.	0,000	v.H.	0,00	v.H.		
2024	37,77 v.H.	21,14	v.H.	0,000	v.H.	0,00	v.H.		
Angaben für Gemeinden und Städte									
Steuerhebesätze									
Jahr	Grundsteuer A	Grundsteuer B	Gewerbesteuer	Vervielfältiger Gewerbesteuerumlage	Solidaritätsumlage	Heimatumlage			
2026	610,00 v.H.	1.015,00 v.H.	410,00 v.H.	35,00 v.H.	9.800,00 v.H.	Euro 295.700,00			
2025	610,00 v.H.	1.015,00 v.H.	410,00 v.H.	35,00 v.H.	35,00 v.H.	Euro 265.200,00			
2024	465,00 v.H.	757,00 v.H.	410,00 v.H.	35,00 v.H.	35,00 v.H.	Euro 335.496,72			
Angaben für Gemeinden und Städte									
Nivellierungshebesätze nach FAG									
Jahr	Grundsteuer A	Grundsteuer B	Gewerbesteuer						
2026	332,00 v.H.	365,00 v.H.	357,00 v.H.						
Angaben zu weiteren Abgaben (ohne Gebühren)									
Straßenbeiträge			keine Satzung						
Weitere Abgaben, die erhoben werden:									
Spiellapparatsteuer	ja	Jagdsteuer	Hundsteuer						
Zweitwohnungssteuer	nein	Fischereisteuer	Gaststättenenerlaubnissteuer						
Kurbbeitrag	nein	Pferdesteuer							
Tourismusbeitrag	nein	Getränkesteuer							
Sonstige Abgaben:									

Ergebnishaushalt		2024	2025	2026	2027	2028	2029
		vorläufiges Rechnungsergebnis	Haushaltsplan	Haushaltsplan	Ergebnisplan	Ergebnisplan	Ergebnisplan
Position	Konten	- € -					
1	50 Privatrechtliche Leistungsentgelte	160.011,78	206.800,00	71.400,00	71.200,00	71.200,00	71.200,00
2	51 Öffentlich-rechtliche Leistungsentgelte	899.165,80	1.603.800,00	1.712.800,00	1.712.800,00	1.712.800,00	1.712.800,00
3	548-549 Kostenersatzleistungen und -erstattungen	123.235,17	138.000,00	141.300,00	76.300,00	80.700,00	81.800,00
4	52 Bestandsveränderungen und aktivierte Eigenleistungen	0,00	0,00	0,00	0,00	0,00	0,00
5	55 Steuern und steuerähnliche Erträge einschließlich Erträge aus gesetzlichen Umlagen	13.818.970,35	12.981.700,00	13.666.600,00	14.414.100,00	15.002.800,00	15.728.800,00
6	547 Erträge aus Transferleistungen	318.032,00	327.600,00	338.900,00	349.100,00	361.300,00	372.100,00
7	540-543 Erträge aus Zuweisungen und Zuschüssen für laufende Zwecke und allgemeine Umlagen	1.609.768,02	1.007.000,00	575.000,00	1.003.900,00	882.900,00	795.400,00
8	546 Erträge aus der Auflösung von Sonderposten aus Investitionsbeiträgen	517.229,55	473.874,86	467.911,61	465.324,44	393.381,03	245.846,33
9	53 Sonstige ordentliche Erträge	253.260,67	245.300,00	307.900,00	307.900,00	307.900,00	307.900,00
10	62, 63, 640-643, 647-649, 65 Summe der ordentlichen Erträge	17.699.673,34	16.984.074,86	17.281.811,61	18.400.624,44	18.812.981,03	19.315.846,33
11	60-61, 640-643, 647-649, 65 Personalaufwendungen	2.142.532,51	2.462.100,00	2.608.600,00	2.667.100,00	2.726.400,00	2.786.600,00
12	644-646 Versorgungsaufwendungen	390.240,88	880.100,00	609.500,00	564.800,00	571.700,00	578.800,00
13	60-61, 67-69 Aufwendungen für Sach- und Dienstleistungen	2.116.481,77	2.402.100,00	2.207.600,00	1.861.500,00	1.813.600,00	1.834.100,00
14	66 Abschreibungen	1.113.170,29	1.035.424,65	1.028.195,14	975.777,83	849.183,86	627.917,37
15	71 Aufwendungen für Zuweisungen und Zuschüsse sowie besondere Finanzaufwendungen	2.609.289,56	2.983.600,00	2.859.200,00	2.842.800,00	2.842.800,00	2.842.800,00
16	73 Steueraufwendungen einschließlich Aufwendungen aus gesetzlichen Umlageverpflichtungen	7.575.985,09	8.029.200,00	8.616.800,00	9.013.000,00	9.524.900,00	9.912.400,00
17	72 Transferaufwendungen	10,00	100,00	100,00	100,00	100,00	100,00
18	70, 74, 76 Sonstige ordentliche Aufwendungen	7.030,03	6.800,00	7.000,00	5.500,00	5.500,00	5.500,00
19	Summe der ordentlichen Aufwendungen	15.954.740,13	17.799.424,65	17.936.995,14	17.930.577,83	18.334.183,86	18.688.217,37
20	Verwaltungsergebnis	1.744.933,21	-815.349,79	-655.183,53	470.046,61	478.797,17	727.628,96
21	56,57 Finanzerträge	325.843,24	295.300,00	405.400,00	405.600,00	405.600,00	405.600,00
22	77 Zinsen und andere Finanzaufwendungen	45.541,02	109.500,00	71.800,00	132.700,00	211.800,00	258.300,00
23	Finanzergebnis	280.302,22	185.900,00	333.600,00	272.900,00	193.800,00	147.300,00
24	Gesamtbetrag der ordentlichen Erträge	18.025.516,58	17.279.374,86	17.687.211,61	18.806.224,44	19.218.581,03	19.721.446,33
25	Gesamtbetrag der ordentlichen Aufwendungen	16.000.281,15	17.908.924,65	18.008.795,14	18.063.277,83	18.545.983,86	18.846.517,37
26	Ordentliches Ergebnis	2.025.235,43	-629.549,79	-321.583,53	742.946,61	672.597,17	874.928,96
27	59 Außerordentliche Erträge	28.595,19	0,00	387.985,00	0,00	0,00	0,00
28	79 Außerordentliche Aufwendungen	85.906,71	13.000,00	0,00	0,00	0,00	0,00
29	Außerordentliches Ergebnis	-57.311,52	-13.000,00	387.985,00	0,00	0,00	0,00
30	Jahresergebnis	1.967.923,91	-642.549,79	66.401,47	742.946,61	672.597,17	874.928,96
Nachrichtlich		Bitte im Blatt KASH Planjahr unter 1 angeben, ob ein Ausgleich des Plandefizits durch die ordentliche Rücklage geplant					
31	Hochrechnung ordentliches Ergebnis zum 31.12.2025		447.356,75				
32	Summe vorgetragene Jahresfehlbeträge zum 31.12.2024	0,00					

Aufschlüsselung von Erträgen und Aufwendungen										
Position		Konten	Bezeichnung		2024	2025	2026	2027	2028	2029
					vorläufiges Rechnungsergebnis	Haushaltsplan	Haushaltsplan	Ergebnisplan	Ergebnisplan	Ergebnisplan
- € -										
5	55	Steuern und steuerähnliche Erträge einschließlich Erträge aus gesetzlichen Umlagen	13.818.970,35	12.981.700,00	13.666.600,00	14.414.100,00	15.002.800,00	15.728.800,00		
davon	5500	Erträge aus Gemeindeanteil an Einkommensteuer (Produktgruppe 1601)	5.188.325,89	5.396.600,00	5.591.200,00	5.870.700,00	6.164.300,00	6.472.500,00		
	5504	Erträge aus Gemeindeanteil an Umsatzsteuer (Produktgruppe 1601)	375.517,30	380.100,00	466.300,00	573.500,00	633.800,00	554.500,00		
	5551	Erträge aus Grundsteuer A (Produktgruppe 1601)	22.935,17	25.000,00	17.000,00	17.500,00	17.500,00	17.500,00		
	5552	Erträge aus Grundsteuer B (Produktgruppe 1601)	2.192.710,54	2.105.000,00	2.017.100,00	2.047.400,00	2.078.100,00	2.109.300,00		
	5553	Erträge aus Gewerbesteuer (Produktgruppe 1601)	5.983.404,31	5.000.000,00	5.500.000,00	5.830.000,00	6.034.100,00	6.500.000,00		
	5559	andere Steuern insgesamt (Produktgruppe 1601)	56.077,14	75.000,00	75.000,00	75.000,00	75.000,00	75.000,00		
	5582	Erträge aus Kreisumlage (Produktgruppe 1601)	0,00	0,00	0,00	0,00	0,00	0,00		
	5583	Erträge aus Schulumlage (Produktgruppe 0313)	0,00	0,00	0,00	0,00	0,00	0,00		
		Sonstige Erträge	0,00	0,00	0,00	0,00	0,00	0,00		
7	540-543	Erträge aus Zuweisungen und Zuschüssen für laufende Zwecke und allgemeine Umlagen	1.609.768,02	1.007.000,00	575.000,00	1.003.900,00	882.900,00	795.400,00		
davon	540101	Schlüsselzuweisung (Produktgruppe 1601)	1.202.442,00	605.000,00	0,00	574.900,00	459.900,00	386.400,00		
		Sonstige Erträge	407.326,02	402.000,00	575.000,00	429.000,00	423.000,00	429.000,00		
16	73	Steueraufwendungen einschließlich Aufwendungen aus gesetzlichen Umlageverpflichtungen	7.575.985,09	8.029.200,00	8.616.800,00	9.013.000,00	9.524.900,00	9.912.400,00		
davon	7353	Krankenhausumlage (Produktgruppe 0701)	0,00	0,00	0,00	0,00	0,00	0,00		
	73541	Kreisumlage (Produktgruppe 1601)	3.738.553,00	4.008.000,00	4.341.400,00	4.374.600,00	4.618.400,00	4.810.900,00		
	73542	Schulumlage (Produktgruppe 1601)	2.092.790,00	2.322.700,00	2.555.600,00	2.892.900,00	3.132.800,00	3.263.300,00		
	73543	LWV-Umlage (Produktgruppe 1601)	0,00	0,00	0,00	0,00	0,00	0,00		
	735490	Solidaritätsumlage	0,00	0,00	9.800,00	0,00	0,00	0,00		
		735490 Weitere Umlagen (z.B. Regionalverband):	94.773,67	13.500,00	113.500,00	113.500,00	113.500,00	113.500,00		
			0,00	0,00	0,00	0,00	0,00	0,00		
			0,00	0,00	0,00	0,00	0,00	0,00		
	7380	Gewerbesteuerumlage (Produktgruppe 1601)	539.879,78	426.800,00	475.800,00	497.700,00	515.100,00	554.900,00		
	735	Umlage starke Heimat Hessen (Produktgruppe 1601)	335.496,72	265.200,00	295.700,00	309.300,00	320.100,00	344.800,00		
		Sonstige Aufwendungen	774.491,92	983.000,00	825.000,00	825.000,00	825.000,00	825.000,00		
22	77	Zinsen und ähnliche Aufwendungen	45.541,02	109.500,00	71.800,00	132.700,00	211.800,00	258.300,00		
		Zinsen für Liquiditätskredite (Produktgruppe 1602)	40.325,72	106.000,00	68.800,00	130.200,00	209.800,00	256.300,00		
		Zinsen für Investitionskredite (Produktgruppe 1602)	879,00	1.000,00	0,00	0,00	0,00	0,00		

Zahlungsmittelfluss nach § 3 GemHVO		2024	2025	2026	2027	2028	2029
Nr. Konten		vorläufiges Rechnungsergebnis	Haushaltsplan	Haushaltsplan	Fpl-Jahr	Fpl-Jahr	Fpl-Jahr
Zahlungsmittelfluss aus laufender Verwaltungstätigkeit				- € -			
1	Summe der Einzahlungen aus laufender Verwaltungstätigkeit	17.714.092,12	16.805.500,00	17.219.300,00	18.340.900,00	18.825.200,00	19.475.600,00
2	Summe der Auszahlungen aus laufender Verwaltungstätigkeit	15.168.643,70	16.502.400,00	16.898.800,00	17.039.600,00	17.648.700,00	18.170.100,00
3	Zahlungsmittelüberschuss / Zahlungsmittelbedarf aus laufender Verwaltungstätigkeit	2.545.448,42	303.100,00	320.500,00	1.301.300,00	1.176.500,00	1.305.500,00
Zahlungsmittelfluss aus Investitionstätigkeit							
4	820 Einzahlungen aus Investitionszuweisungen und -zuschüssen sowie aus Investitionsbeiträgen	256.718,42	500.000,00	551.700,00	395.000,00	395.000,00	20.000,00
4.1	Pos. 4, davon aus Schlüsselzuweisungen	202.228,85	360.000,00	419.500,00	375.000,00	375.000,00	0,00
4.2	Pos. 4, davon aus zweckgebundenen Einzahlungen für die ordentliche Tilgung von Investitionskrediten	15.582,82	0,00	12.200,00	0,00	0,00	0,00
4.3	Pos. 4, davon aus zweckgebundenen Einzahlungen für die Auszahlungen an das Sondervermögen Hessenkasse	0,00	0,00	0,00	0,00	0,00	0,00
5	822 Einzahlungen aus Abgängen von Vermögensgegenständen des Sachanlagevermögens und des immateriellen Anlagevermögens	4.000,00	0,00	450.000,00	0,00	0,00	0,00
6	823 Abgängen von Vermögensgegenständen des Finanzanlagevermögens	211,14	0,00	0,00	0,00	0,00	0,00
	davon Einzahlungen aus der Tilgung von gewährten Krediten	0,00	0,00	0,00	0,00	0,00	0,00
7	Summe der Einzahlungen aus Investitionstätigkeit	260.929,56	500.000,00	1.001.700,00	395.000,00	395.000,00	20.000,00
8	841 Auszahlungen für den Erwerb von Grundstücken und Gebäuden	515.986,34	79.000,00	85.000,00	20.000,00		20.000,00
9	842 Auszahlungen für Baumaßnahmen	112.251,13	882.000,00	1.483.000,00	3.520.000,00	3.520.000,00	20.000,00
10	840, Auszahlungen für Investitionen in das sonstige Sachanlagevermögen und immaterielle Anlagevermögen	890.068,66	495.500,00	417.000,00	92.000,00	2.815.000,00	80.000,00
11	844 Auszahlungen für Investitionen in das Finanzanlagevermögen	12.090,14	13.000,00	13.000,00	13.000,00	13.000,00	13.000,00
	davon Auszahlungen aus der Gewinnkurve von Krediten	0,00	0,00	0,00	0,00	0,00	0,00
12	Summe der Auszahlungen aus Investitionstätigkeit	1.530.396,17	1.469.500,00	1.998.000,00	3.645.000,00	6.348.000,00	133.000,00
13	Zahlungsmittelüberschuss / Zahlungsmittelbedarf aus Investitionstätigkeit	-1.269.466,61	-969.500,00	-996.300,00	-3.250.000,00	-5.953.000,00	-113.000,00
14	Zahlungsmittelüberschuss / Zahlungsmittelbedarf	1.275.981,81	-666.400,00	-675.800,00	-1.948.700,00	-4.776.500,00	-1.192.500,00
Zahlungsmittelfluss aus Finanzierungstätigkeit							
15	826 Einzahlungen aus der Aufnahme von Krediten und wirtschaftlich vergleichbaren Vorgängen für Investitionen	1.200.000,00	800.000,00	1.600.000,00	3.125.000,00	5.680.000,00	0,00
	davon Einzahlungen aus der Aufnahme von Umschuldungen	0,00	0,00	0,00	0,00	0,00	0,00
16	846 Auszahlungen für die Tilgung von Krediten und wirtschaftlich vergleichbaren Vorgängen für Investitionen sowie an das Sondervermögen Hessenkasse	257.598,69	303.000,00	299.000,00	365.800,00	471.200,00	661.900,00
16.1	Pos. 16, davon Auszahlungen für die ordentliche Tilgung von Krediten	238.272,19	283.500,00	284.500,00	365.800,00	471.200,00	661.900,00
16.2	Pos. 16, davon Auszahlungen aus der Tilgung von Umschuldungen	0,00	0,00	0,00	0,00	0,00	0,00
16.3	Pos. 16, davon Auszahlungen an das Sondervermögen Hessenkasse	0,00	0,00	0,00	0,00	0,00	0,00
17	Zahlungsmittelüberschuss / Zahlungsmittelbedarf aus Finanzierungstätigkeit	942.413,11	497.000,00	1.301.000,00	2.759.200,00	5.218.800,00	-661.900,00
18	Änderung des Zahlungsmittelbestandes zum Ende des Haushaltsjahres	2.218.394,92	-169.400,00	625.200,00	810.500,00	442.300,00	530.600,00
19	829 Finanzmittel, Rückzahlung von angelegten Kassemitteln, Aufnahme von Liquiditätskrediten	18.255,50	0,00	0,00	0,00	0,00	0,00
	davon Aufnahme von Liquiditätskrediten	0,00	0,00	0,00	0,00	0,00	0,00
20	849 Haushaltsunwirksame Auszahlungen (u.a. fremde Finanzmittel, Anlegung von Kassemitteln, Rückzahlung von Liquiditätskrediten)	24.317,50	0,00	0,00	0,00	0,00	0,00
	davon Rückzahlung von Liquiditätskrediten	0,00	0,00	0,00	0,00	0,00	0,00
21	Zahlungsmittelüberschuss/Zahlungsmittelbedarf aus Haushaltsunwirksamen Zahlungsvorgängen	-6.062,00	0,00	0,00	0,00	0,00	0,00
22	Bestand an Zahlungsmitteln zu Beginn des Haushaltsjahres	3.066.729,37	5.279.062,29	5.109.662,29	5.734.862,29	6.545.362,29	6.987.662,29
23	Veränderung des Bestandes an Zahlungsmitteln	2.212.332,92	-169.400,00	625.200,00	810.500,00	442.300,00	530.600,00
24	Bestand an Zahlungsmitteln am Ende des Haushaltsjahres	5.279.062,29	5.109.662,29	5.734.862,29	6.545.362,29	6.987.662,29	7.518.262,29

<u>Verbindlichkeiten aus Krediten, Liquiditätskrediten sowie gegenüber dem Sondervermögen Hessenkasse zu Beginn des Haushaltsjahres 2026</u>		<u>Erläuterungen</u>
Verbindlichkeiten aus Krediten nach Abschluss des Vorjahres - Kernhaushalt -	€ 3.638.605,61	€ Anzugeben ist der (ggf. voraussichtliche) Gesamtbetrag an Verbindlichkeiten aus Investitionskrediten
Verbindlichkeiten aus Liquiditätskrediten nach Abschluss des Vorjahres - Kernhaushalt -	€ 0,00	€ Anzugeben ist der (ggf. voraussichtliche) Gesamtbetrag an Verbindlichkeiten aus Liquiditätskrediten
Verbindlichkeiten aus Krediten nach Abschluss des Vorjahres - Eigenbetriebe und Anstalten des öffentlichen Rechts nach HGO -	€ 0,00	€ Anzugeben ist der (ggf. voraussichtliche) Gesamtbetrag an Verbindlichkeiten aus Investitionskrediten
Verbindlichkeiten aus Liquiditätskrediten nach Abschluss des Vorjahres - Eigenbetriebe und Anstalten des öffentlichen Rechts nach HGO -	€ 0,00	€ Anzugeben ist der (ggf. voraussichtliche) Gesamtbetrag an Verbindlichkeiten aus Liquiditätskrediten
Gesamtbetrag aus Krediten und Liquiditätskrediten - Kernhaushalt und Eigenbetriebe und Anstalten des öffentlichen Rechts nach HGO	€ 3.638.605,61	
Verbindlichkeiten gegenüber dem Sondervermögen Hessenkasse nach Abschluss des Vorjahres	€ 0,00	€ Anzugeben ist der Gesamtbetrag der Verbindlichkeiten gegenüber dem Sondervermögen Hessenkasse
Gesamtbetrag aus Krediten, Liquiditätskrediten sowie Verbindlichkeiten gegenüber dem Sondervermögen Hessenkasse - Kernhaushalt und Eigenbetriebe und Anstalten des öffentlichen Rechts nach HGO	€ 3.638.605,61	
<u>im Haushaltsjahr 2026 veranschlagte Kreditaufnahmen</u>		
im Haushaltsjahr veranschlagte Kreditaufnahmen - Kernhaushalt -	€ 1.600.000,00	
im Haushaltsjahr veranschlagte Kreditaufnahmen - Eigenbetriebe und Anstalten des öffentlichen Rechts nach HGO -	€ 0,00	
im Haushaltsjahr 2026 veranschlagte Tilgungen für Kredite sowie Auszahlungen an das Sondervermögen Hessenkasse		
Ordentliche Tilgung - Kernhaushalt	€ 284.500,00	€ Die ordentliche Tilgung wird automatisch aus dem Blatt Finanzhaushalt - Pos. 16.1 - übernommen.
Ordentliche Tilgung - Eigenbetriebe und Anstalten des öffentlichen Rechts nach HGO -	€ 0,00	
Außerordentliche Tilgung - Kernhaushalt -	€ 0,00	
Außerordentliche Tilgung - Eigenbetriebe und Anstalten des öffentlichen Rechts nach HGO -	€ 0,00	
Auszahlungen an das Sondervermögen Hessenkasse	€	€ Die Zahlungen an das Sondervermögen Hessenkasse werden automatisch aus dem Blatt Finanzhaushalt - Pos. 16.3 - übernommen.
<u>Verbindlichkeiten aus Krediten, Liquiditätskrediten sowie gegenüber dem Sondervermögen Hessenkasse am Ende des Haushaltsjahres 2026</u>		
Vorausichtlicher Stand der Kredite am Ende des Haushaltsjahres - Kernverwaltung -	€ 4.954.105,61	
Vorausichtlicher Stand der Kredite am Ende des Haushaltsjahres - Eigenbetriebe und Anstalten des öffentlichen Rechts nach HGO	€ 0,00	
Vorausichtlicher Stand der Kredite am Ende des Haushaltsjahres - Kernverwaltung und Eigenbetriebe und Anstalten des öffentlichen Rechts nach HGO -	€ 4.954.105,61	
Höchstbetrag der Liquiditätskredite Kernhaushalt laut Haushaltssatzung	€ 2.000.000,00	
Höchstbetrag der Liquiditätskredite der Eigenbetriebe und Anstalten des öffentlichen Rechts	€ 0,00	
Vorausichtlicher Stand der Liquiditätskredite zum Ende des Haushaltsjahres - Kernverwaltung -	€ 0,00	
Vorausichtlicher Stand der Liquiditätskredite zum Ende des Haushaltsjahres - Eigenbetriebe und Anstalten des öffentlichen Rechts nach HGO -	€ 0,00	
Vorausichtlicher Stand der Liquiditätskredite zum Ende des Haushaltsjahres - Kernverwaltung und Eigenbetriebe und Anstalten des öffentlichen Rechts nach HGO -	€ 0,00	
Vorausichtlicher Stand der Verbindlichkeiten gegenüber dem Sondervermögen Hessenkasse zum Ende des Haushaltsjahres	€ 0,00	
Vorausichtlicher Zahlungsmittelbestand am Ende des Haushaltsjahres 2026	€ 5.734.862,29	

Produktbereichsplan gemäß Muster 11 zu § 4 Abs. 2 GemHVO

Haushaltsjahr										
2026										
PBNr.	Produktbereich/Produktgruppe	Status:		Haushaltsansatz				ordentliche Aufwendungen		
		ordentliche Erträge		ordentliche Aufwendungen						
		absolut vor LV	pro Einwohner	absolut nach LV	pro Einwohner	absolut vor LV	pro Einwohner	absolut nach LV	pro Einwohner	pro Einwohner
1	Innere Verwaltung	9.500,00 €	1,55 €	1.049.215,89 €	173,97 €	2.339.447,45 €	387,90 €	2.492.546,06 €	413,29 €	413,29 €
2	Sicherheit und Ordnung	317.589,08 €	52,66 €	387.300,15 €	64,22 €	947.313,83 €	157,07 €	1.017.026,90 €	168,63 €	168,63 €
3	Schulträgeraufgaben									
4	Kultur und Wissenschaft	21.595,53 €	3,59 €	188.827,89 €	31,31 €	292.359,73 €	48,48 €	626.616,27 €	103,90 €	103,90 €
5	Soziale Leistungen	12.000,00 €	1,99 €	12.000,00 €	1,99 €	90.100,00 €	14,94 €	90.100,00 €	14,94 €	14,94 €
6	Kinder-, Jugend- und Familienhilfe	746.314,66 €	123,75 €	862.974,54 €	143,09 €	3.113.069,43 €	516,28 €	3.230.329,31 €	535,62 €	535,62 €
7	Gesundheitsdienste									
8	Sportförderung	63.271,35 €	10,49 €	134.705,69 €	22,34 €	95.794,28 €	15,88 €	95.794,28 €	15,88 €	15,88 €
9	Räumliche Planung und Entwicklung, Geoinformationen	6.300,00 €	1,04 €	6.300,00 €	1,04 €	78.807,86 €	13,07 €	148.988,38 €	24,70 €	24,70 €
10	Bauen und Wohnen	14.800,00 €	2,45 €	27.473,52 €	4,56 €	189.673,82 €	31,45 €	189.673,82 €	31,45 €	31,45 €
11	Ver- und Entsorgung	1.765.814,63 €	292,79 €	1.765.814,63 €	292,79 €	1.155.189,40 €	191,54 €	1.306.506,61 €	216,86 €	216,86 €
12	Verkehrsflächen und -anlagen, ÖPNV	282.609,74 €	46,86 €	282.609,74 €	46,86 €	1.146.299,44 €	190,07 €	1.312.132,89 €	217,59 €	217,59 €
13	Natur- und Landschaftspflege	155.400,63 €	25,77 €	166.090,36 €	27,54 €	276.167,43 €	45,79 €	713.942,75 €	118,38 €	118,38 €
14	Umweltschutz	2.517,99 €	0,42 €	2.517,99 €	0,42 €	900,00 €	0,15 €	900,00 €	0,15 €	0,15 €
15	Wirtschaft und Tourismus	6.300,00 €	1,04 €	6.300,00 €	1,04 €	25.018,01 €	4,15 €	25.018,01 €	4,15 €	4,15 €
16	Allgemeine Finanzwirtschaft	14.263.200,00 €	2.364,98 €	14.346.180,00 €	2.379,73 €	8.227.465,72 €	1.364,19 €	8.297.587,21 €	1.375,82 €	1.375,82 €
Gesamtsumme		17.867.211,61 €	2.929,40 €	19.239.229,39 €	3.189,89 €	17.978.144,52 €	2.980,99 €	19.549.162,28 €	3.241,46 €	3.241,46 €

Anmerkungen:

Bei den ordentlichen Erträgen und ordentlichen Aufwendungen sind die Finanzerträge bzw. Zinsen und anderen Finanzaufwendungen zu berücksichtigen.

Für die ordentlichen Erträge und ordentlichen Aufwendungen sind jeweils die absoluten Beträge vor internen Leistungsverrechnungen (Spalten "absolut nach LV") anzugeben.

Bei den Eingaben im Feld "Status" ist Folgendes zu beachten:

Wenn es sich um reine Planzahlen handelt, ist der Status auf Haushaltsansatz zu setzen.

Wenn Ist-Daten zum 31.12. des Haushaltsjahres vorliegen, ist der Status "Ist 31.12." zu wählen. Diese Auswahl ist auch dann vorzunehmen,

wenn die Jahresabschlussbuchungen noch nicht vorliegen.

Der Status "vorläufiges Rechnungsergebnis" ist zu wählen, sobald für das Haushaltsjahr ein vorläufiges, d.h. verwaltungssittiges Rechnungsergebnis vorliegt. Sobald ein geprüftes Rechnungsergebnis vorliegt,

ist dieser Status zu wählen.

Produktbereichsplan gemäß Muster 11 zu § 4 Abs. 1

Haushaltsvorläuf									
2025									
Haushaltsansatz									
Status:	ordentliche Erträge					ordentliche Aufwendungen			
PNr.	Produktbereich/Produktgruppe	absolut vor LV	pro Einwohner	absolut nach LV	pro Einwohner	absolut vor LV	pro Einwohner	absolut nach LV	pro Einwohner
1	Innere Verwaltung	8.200,00 €	1,36 €	1.072.868,57 €	177,69 €	2.545.240,34 €	422,03 €	2.700.446,62 €	447,76 €
2	Sicherheit und Ordnung	211.707,08 €	35,10 €	266.819,12 €	44,24 €	940.983,81 €	156,02 €	996.097,85 €	165,16 €
3	Schulträgeraufgaben								
4	Kultur und Wissenschaft	21.673,06 €	3,59 €	176.446,23 €	29,26 €	289.487,64 €	48,00 €	618.285,09 €	102,52 €
5	Soziale Leistungen	19.000,00 €	3,15 €	19.000,00 €	3,15 €	69.200,00 €	11,47 €	69.200,00 €	11,47 €
6	Kinder-, Jugend- und Familienhilfe	678.825,05 €	112,56 €	893.164,59 €	148,10 €	3.291.536,15 €	545,77 €	3.505.876,69 €	581,31 €
7	Gesundheitsdienste								
8	Sportförderung	18.399,42 €	3,05 €	92.187,59 €	15,28 €	101.866,30 €	16,89 €	101.866,30 €	16,89 €
9	Räumliche Planung und Entwicklung, Geoinformationen	56.200,00 €	9,32 €	56.200,00 €	9,32 €	103.316,12 €	17,13 €	172.943,87 €	28,68 €
10	Bauen und Wohnen	59.600,00 €	9,88 €	74.276,58 €	12,32 €	148.476,58 €	24,62 €	148.476,58 €	24,62 €
11	Ver- und Entsorgung	1.714.475,32 €	284,28 €	1.714.476,32 €	284,28 €	1.397.291,92 €	231,68 €	1.548.769,45 €	256,80 €
12	Verkehrsflächen und -anlagen, ÖPNV	283.275,31 €	46,97 €	283.275,31 €	46,97 €	1.083.789,59 €	179,39 €	1.234.944,65 €	204,77 €
13	Natur- und Landschaftspflege	124.300,63 €	20,61 €	135.790,36 €	22,52 €	292.888,41 €	48,56 €	745.246,79 €	123,57 €
14	Umweltschutz	2.517,96 €	0,42 €	2.517,96 €	0,42 €	900,00 €	0,15 €	900,00 €	0,15 €
15	Wirtschaft und Tourismus	6.300,00 €	1,04 €	6.300,00 €	1,04 €	23.218,02 €	3,85 €	23.218,02 €	3,85 €
16	Allgemeine Finanzwirtschaft	13.959.900,00 €	2.314,69 €	14.038.890,00 €	2.327,77 €	7.573.207,14 €	1.255,71 €	7.642.854,89 €	1.267,26 €
Gesamtsumme		17.164.374,86 €	2.846,02 €	18.832.692,66 €	3.122,55 €	17.841.374,02 €	2.959,29 €	19.502.691,89 €	3.234,60 €

Anmerkungen:

Bei den ordentlichen Erträgen und ordentlichen Aufwendungen:
Für die ordentlichen Erträge und ordentlichen Aufwendungen:
[Spalten "absolut nach LV"] anzugeben.
Bei den Eingaben im Feld "Status" ist Folgendes zu beachten:
Wenn es sich um reine Planzahlen handelt, ist der Status auf H zu
Wenn ist-Daten zum 31.12. des Haushaltsjahres vorliegen, ist d
wenn die Jahresabschlussbuchungen noch nicht vorlieg
Der Status "vorläufiges Rechnungsergebnis" ist zu wählen, sob
ist dieser Status zu wählen.

Produktbereichsplan gemäß Muster 11 zu § 4 Abs. 1

Haushaltsvorvorjahr											
2024											
Status:		Ist 31.12									
PBNr.	Produktbereich/Produktgruppe	ordentliche Erträge				ordentliche Aufwendungen					
		absolut vor LV	pro Einwohner	absolut nach LV	pro Einwohner	absolut vor LV	pro Einwohner	absolut nach LV	pro Einwohner	absolut nach LV	pro Einwohner
1	Innere Verwaltung	4.127,58 €	0,68 €	4.127,58 €	0,68 €	1.680.503,53 €	276,64 €	1.680.503,53 €	276,64 €	1.680.503,53 €	276,64 €
2	Sicherheit und Ordnung	94.435,12 €	15,66 €	94.435,12 €	15,66 €	642.724,93 €	106,57 €	642.724,93 €	106,57 €	642.724,93 €	106,57 €
3	Schulträgeraufgaben										
4	Kultur und Wissenschaft	12.674,83 €	2,10 €	12.674,83 €	2,10 €	226.281,21 €	37,52 €	226.281,21 €	37,52 €	226.281,21 €	37,52 €
5	Soziale Leistungen	45.105,00 €	7,48 €	45.105,00 €	7,48 €	41.354,18 €	6,86 €	41.354,18 €	6,86 €	41.354,18 €	6,86 €
6	Kinder-, Jugend- und Familienhilfe	605.422,61 €	100,39 €	605.422,61 €	100,39 €	2.928.366,96 €	485,55 €	2.928.366,96 €	485,55 €	2.928.366,96 €	485,55 €
7	Gesundheitsdienste										
8	Sportförderung	75.105,44 €	12,45 €	75.105,44 €	12,45 €	41.817,36 €	6,93 €	41.817,36 €	6,93 €	41.817,36 €	6,93 €
9	Räumliche Planung und Entwicklung, Geoinformationen					39.701,46 €	6,59 €	39.701,46 €	6,59 €	39.701,46 €	6,59 €
10	Bauen und Wohnen	53.380,37 €	8,85 €	53.380,37 €	8,85 €	169.071,94 €	28,03 €	169.071,94 €	28,03 €	169.071,94 €	28,03 €
11	Ver- und Entsorgung	986.203,36 €	163,52 €	986.203,36 €	163,52 €	1.037.584,76 €	172,04 €	1.037.584,76 €	172,04 €	1.037.584,76 €	172,04 €
12	Verkehrsflächen und -anlagen, ÖPNV	4.861,20 €	0,81 €	4.861,20 €	0,81 €	572.064,42 €	94,85 €	572.064,42 €	94,85 €	572.064,42 €	94,85 €
13	Natur- und Landschaftspflege	107.914,71 €	17,89 €	107.914,71 €	17,89 €	195.891,00 €	32,48 €	195.891,00 €	32,48 €	195.891,00 €	32,48 €
14	Umweltschutz	1.151,50 €	0,19 €	1.151,50 €	0,19 €	419,23 €	0,07 €	419,23 €	0,07 €	419,23 €	0,07 €
15	Wirtschaft und Tourismus	6.939,79 €	1,15 €	6.939,79 €	1,15 €	19.971,81 €	3,31 €	19.971,81 €	3,31 €	19.971,81 €	3,31 €
16	Allgemeine Finanzwirtschaft	15.408.980,36 €	2.554,96 €	15.408.980,36 €	2.554,96 €	7.239.719,54 €	1.209,42 €	7.239.719,54 €	1.209,42 €	7.239.719,54 €	1.209,42 €
Gesamtsumme		17.408.301,86 €	2.886,14 €	17.408.301,86 €	2.886,14 €	14.835.471,42 €	2.459,87 €	14.835.471,42 €	2.459,87 €	14.835.471,42 €	2.459,87 €

Anmerkungen:
Bei den ordentlichen Erträgen und ordentlichen Aufwendungen:
Für die ordentlichen Erträge und ordentlichen Aufwendungen:
[Spalten "absolut nach LV"] anzugeben.
Bei den Eingaben im Feld "Status" ist Folgendes zu beachten:
Wenn es sich um reine Planzahlen handelt, ist der Status auf H zu
Wenn Ist-Daten zum 31.12. des Haushaltsjahres vorliegen, ist d
wenn die Jahresabschlussbuchungen noch nicht vorlieg
Der Status "vorläufiges Rechnungsergebnis" ist zu wählen, sob
ist dieser Status zu wählen.

AWO family gGmbH

Ostendstraße 1, 64319 Pfungstadt

Kita "Sonnenland", BickenbachKostenstelle **12100****Wirtschaftsplan 2026**

Konto	Bezeichnung	Planansatz 2026	Planansatz 2025	Abrechnung 2024	Planansatz 2024
64140	Gehälter	2.300.000,00 €	2.240.000,00 €	2.147.798,64 €	2.100.000,00 €
64240	Löhne	170.000,00 €	155.000,00 €	163.282,07 €	160.000,00 €
64340	ZVK-Beiträge Angestellte	107.000,00 €	105.000,00 €	100.436,62 €	105.000,00 €
64350	ZVK-Beiträge Arbeiter	10.000,00 €	12.000,00 €	9.511,03 €	15.000,00 €
64440	AG-Anteil So.Vers. Angest.	486.000,00 €	425.000,00 €	446.651,40 €	400.000,00 €
64450	AG-Anteil So.Vers. Arbeiter	37.000,00 €	40.000,00 €	34.840,42 €	40.000,00 €
64460	BG	11.600,00 €	11.600,00 €	10.440,61 €	11.600,00 €
64650	Personal Nebenkosten	22.000,00 €	25.000,00 €	20.388,65 €	25.000,00 €
64651	Personal Leasing Job-Bike	5.000,00 €	5.000,00 €	5.045,10 €	2.000,00 €
65510	Job-Bike	5.000,00 €	5.000,00 €	5.045,10 €	2.000,00 €
64660	Umlage Personalvertretung	30.649,54 €	21.977,04 €	21.497,05 €	21.454,63 €
Summe	Personal	3.174.249,54 €	3.035.577,04 €	2.954.836,49 €	2.878.054,63 €
65000	bauliche Unterhaltung	30.000,00 €	50.000,00 €	28.820,90 €	20.000,00 €
65400	Heizung, Strom, Wasser	40.000,00 €	40.000,00 €	16.964,95 €	50.000,00 €
65410	Reinigung	18.000,00 €	18.000,00 €	17.141,25 €	15.000,00 €
65420	Instandhaltung Grundstück	5.000,00 €	5.000,00 €	2.548,86 €	10.000,00 €
65421	Grundsteuer u. Versicherung				
Summe	Betriebsausgaben Gebäude	93.000,00 €	113.000,00 €	65.475,96 €	95.000,00 €
25580	Sonstige Ausgabe		- €		
65100	sonst. Verbrauchsmaterial bis 150€	2.000,00 €	4.000,00 €	1.821,89 €	4.000,00 €
65200	Inventar 150-410 EUR	7.000,00 €	8.000,00 €	6.032,75 €	8.000,00 €
65300	Inventar ab 411 EUR	30.000,00 €	13.500,00 €	20.391,65 €	18.000,00 €
65620	Aus- und Fortbildung	17.000,00 €	15.000,00 €	11.916,05 €	17.000,00 €
65700	Verbrauchs- u. Lernmaterial	8.000,00 €	9.000,00 €	4.779,04 €	9.000,00 €
65720	Essensbezug	70.000,00 €	75.000,00 €	66.988,78 €	75.000,00 €
65730	Pflegemittel	14.000,00 €	15.000,00 €	14.034,22 €	15.000,00 €
66110	Gemeinschaftsveranstaltungen	3.500,00 €	2.500,00 €	3.335,73 €	2.500,00 €
66400	Versicherung	400,00 €	400,00 €	271,49 €	300,00 €
66500	Bürobedarf	5.400,00 €	6.000,00 €	4.724,11 €	6.000,00 €
66510	Bücher u. Zeitschriften	300,00 €	800,00 €	221,00 €	800,00 €
66520	Porto u. Telefon	5.000,00 €	5.000,00 €	5.007,16 €	5.000,00 €
66540	Dienstreisen	300,00 €	300,00 €	547,93 €	300,00 €
66550	sonstige Geschäftsausgaben	1.500,00 €	500,00 €	1.432,42 €	500,00 €
47120	Nebenkosten Geldverkehr	500,00 €	500,00 €	580,92 €	1.000,00 €
47300	Mahnkosten Niederschlagung				
Summe	Betriebsausgaben f. Betreuung	164.900,00 €	155.500,00 €	142.085,14 €	162.400,00 €
66700	Verwaltungskostenanteil	129.095,20 €	124.226,24 €	129.095,20 €	119.193,84 €
Summe	Ausgaben	3.561.244,74 €	3.428.303,28 €	3.291.492,79 €	3.254.648,47 €
21580	sonstige Einnahmen				
61100+2151	Benutzungsgebühr	266.000,00 €	215.000,00 €	203.797,86 €	214.000,00 €
61110	Essensgeld	101.000,00 €	94.000,00 €	77.285,20 €	94.000,00 €
	Kostenersatz der Gemeinde inkl.				
61510	Gebührenbefreiung	2.389.244,74 €	2.487.803,28 €	2.331.999,34 €	2.342.648,47 €
61520	Kostenersatz des Landes	520.000,00 €	531.500,00 €	526.240,00 €	504.000,00 €
61530	Kostenersatz Integration	250.000,00 €	100.000,00 €	267.212,00 €	100.000,00 €
61525	Kostenersatz Schwerpunktkita	35.000,00 €			
61560	Kostenerstattung Mutterschutz			1.858,87 €	
61570	sonstige Personalkostenerstatt.			46.352,78 €	
Summe	Einnahmen	3.561.244,74 €	3.428.303,28 €	3.454.746,05 €	3.254.648,47 €
	Überschuss / Defizit			163.253,26 €	

Abschlagszahlung zahlbar in 4. Raten je zum 15. des ersten Monats des Quartals je **597.311,19 €**
 Es erfolgt keine weitere Aufforderung zur Zahlung des Quartalsabschlags.

AWO family gGmbH

Ostendstraße 1, 64319 Pfungstadt

Kindergruppe, Bickenbach

Kostenstelle

12150

Wirtschaftsplan 2026

Konto	Bezeichnung	Planansatz 2026	Planansatz 2025	Abrechnung 2024	Planansatz 2024
64140	Gehälter	280.000,00 €	280.000,00 €	226.665,55 €	260.000,00 €
64240	Löhne	45.000,00 €	45.000,00 €	36.945,77 €	30.000,00 €
64340	ZVK-Beiträge Angestellte	11.000,00 €	10.000,00 €	9.822,20 €	10.000,00 €
64350	ZVK-Beiträge Arbeiter	2.500,00 €	3.000,00 €	2.086,61 €	3.000,00 €
64440	AG-Anteil So.Vers. Angest.	53.000,00 €	52.000,00 €	46.900,48 €	52.000,00 €
64450	AG-Anteil So.Vers. Arbeiter	9.000,00 €	7.500,00 €	8.012,45 €	7.000,00 €
64460	BG	1.500,00 €	1.700,00 €	874,94 €	1.700,00 €
64650	personalbedingte Kosten	3.500,00 €	5.000,00 €	3.202,64 €	4.500,00 €
64660	Umlage Personalvertretung	4.256,88 €	3.534,77 €	2.985,70 €	3.450,75 €
Summe	Personal	409.756,88 €	407.734,77 €	337.496,34 €	371.650,75 €
65000	bauliche Unterhaltung	5.000,00 €	5.000,00 €	- €	2.000,00 €
65400	Heizung, Strom, Wasser	500,00 €	1.000,00 €	145,85 €	7.000,00 €
65410	Reinigung	2.500,00 €	3.000,00 €	850,81 €	1.000,00 €
65420	Instandhaltung Grundstück	5.000,00 €	10.000,00 €	5.685,33 €	10.000,00 €
Summe	Betriebsausgaben Gebäude	13.000,00 €	19.000,00 €	6.681,99 €	20.000,00 €
65100	sonst. Verbrauchsmaterial bis 150€	1.000,00 €	1.500,00 €	957,25 €	2.000,00 €
65200	Inventar 150-410 EUR	2.200,00 €	2.000,00 €	1.662,86 €	4.300,00 €
65300	Inventar ab 411 EUR	7.000,00 €	6.000,00 €	2.155,38 €	5.000,00 €
65620	Aus-und Fortbildung	3.500,00 €	3.500,00 €	1.865,40 €	2.000,00 €
65700	Verbrauchs- u. Lernmaterial	1.000,00 €	1.500,00 €	447,12 €	2.000,00 €
65720	Essensbezug	18.000,00 €	20.000,00 €	13.936,14 €	20.000,00 €
65730	Pflegemittel	1.500,00 €	2.000,00 €	1.391,85 €	3.000,00 €
66110	Gemeinschaftsveranstaltungen	500,00 €	1.500,00 €	109,76 €	600,00 €
66400	Versicherung	500,00 €	600,00 €	382,65 €	600,00 €
66500	Bürobedarf	1.200,00 €	1.500,00 €	1.140,50 €	2.000,00 €
66510	Bücher u. Zeitschriften	250,00 €	300,00 €	299,36 €	300,00 €
66520	Porto u. Telefon	1.500,00 €	1.000,00 €	1.422,81 €	1.000,00 €
66540	Dienstreisen	200,00 €	300,00 €	107,10 €	500,00 €
66550	sonstige Geschäftsausgaben	200,00 €	300,00 €	120,96 €	300,00 €
47120	Nebenkosten Geldverkehr	150,00 €	150,00 €	125,23 €	300,00 €
47200	Mahnverfahren				
Summe	Betriebsausgaben f. Betreuung	38.700,00 €	42.150,00 €	26.124,37 €	43.900,00 €
66700	Verwaltungskostenanteil	14.848,60 €	14.679,44 €	12.867,52 €	13.657,04 €
Summe	Ausgaben	476.305,48 €	483.564,21 €	383.170,22 €	449.207,79 €
21580	sonstige Einnahmen				
61100	Benutzungsgebühr	67.000,00 €	50.000,00 €	53.789,68 €	55.000,00 €
61110	Essensgeld	- €	500,00 €	1.000,00 €	
61510	Kostenersatz der Gemeinde	324.305,48 €	373.064,21 €	335.104,46 €	334.207,79 €
66800	sonst. Erstattungen Personal				
61520	Kostenerstattung des Landes	85.000,00 €	60.000,00 €	52.995,00 €	60.000,00 €
61560	Kostenerstattung Mutterschutz				
61570	sonst. Erst. Personalkosten			2.560,21 €	
Erstattung/Nachforderung					
Summe	Einnahmen	476.305,48 €	483.564,21 €	445.449,35 €	449.207,79 €
	Überschuss / Defizit			62.279,13 €	

Abschlag zahlbar in 4 Raten je zum 15. des ersten Monats des Quartals je
Eine weitere Aufforderung ergeht nicht.

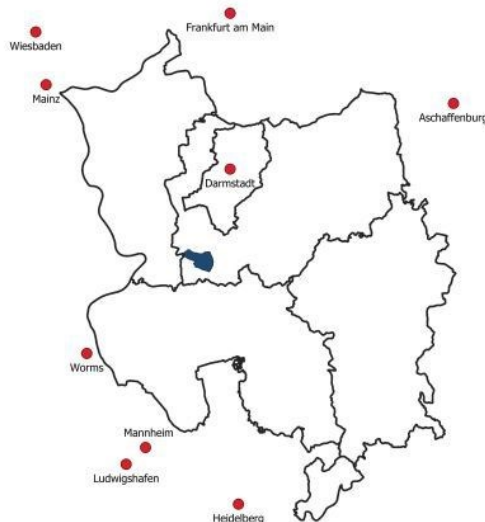
81.076,37 €

Landkreis Darmstadt-Dieburg

Fläche: 9,26 Quadratkilometer
Darmstädter Str. 7
64404 Bickenbach
06257 9330-0
info@bickenbach-bergstrasse.de
www.bickenbach-bergstrasse.de

Ansprechpartner

Wirtschaftsförderung:
René Coradill
Telefon 06257 9330-0



Einzelhandelsrelevante Kaufkraft 2025

Insgesamt: 51,8 Millionen Euro
Je Einwohner: 8.563 Euro
Kaufkraftkennziffer: 109,0

Tourismus

Ankünfte 2023: 000
Übernachtungen 2023: 000
Bettenangebot 2023: 000
Verweildauer in Tagen 2023:

Kommunale Steuern und Gebühren 2025

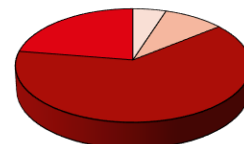
Gewerbesteuer: 410 Prozent
Grundsteuer A: 610 Prozent
Grundsteuer B: 1015 Prozent
Realsteueraufbringungskraft je Einwohner 2023: 703,52 Euro
Steuereinnahmekraft je Einwohner 2023: 1.521,55 Euro

Bevölkerung

2023: 6.220
2013: 5.577
Veränderung in Prozent: 11,5

Altersstruktur 2023

bis 6 Jahre: 5,0 Prozent
6 bis 15 Jahre: 9,2 Prozent
15 bis 65 Jahre: 63,3 Prozent
über 65 Jahre: 22,5 Prozent



Beschäftigte

2024: 1.428
2014: 1.471
Veränderung in Prozent: -2,9

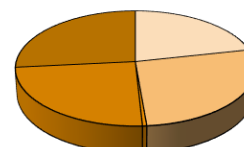
Einpendler 2024: 1.159
Auspendler 2024: 2.205

Auszubildende 2024: 61
Arbeitslose Durchschnitt 2024: 156
Anzahl der Unternehmen 2022*: 228

Branchen

Umsatzanteile 2022

Verarbeitendes Gewerbe: 21,6 Prozent
Handel; Kfz-Reparatur: 27,1 Prozent
Grundstücks- und Wohnungswesen: ,5 Prozent
Dienstleistungen: 24,3 Prozent
Sonstige: 26,6 Prozent



Quellen

Hessisches Statistisches Landesamt | Bundesagentur für Arbeit – Regionaldirektion Hessen | MBRResearch |
IHK Darmstadt | Stand: 06/2025

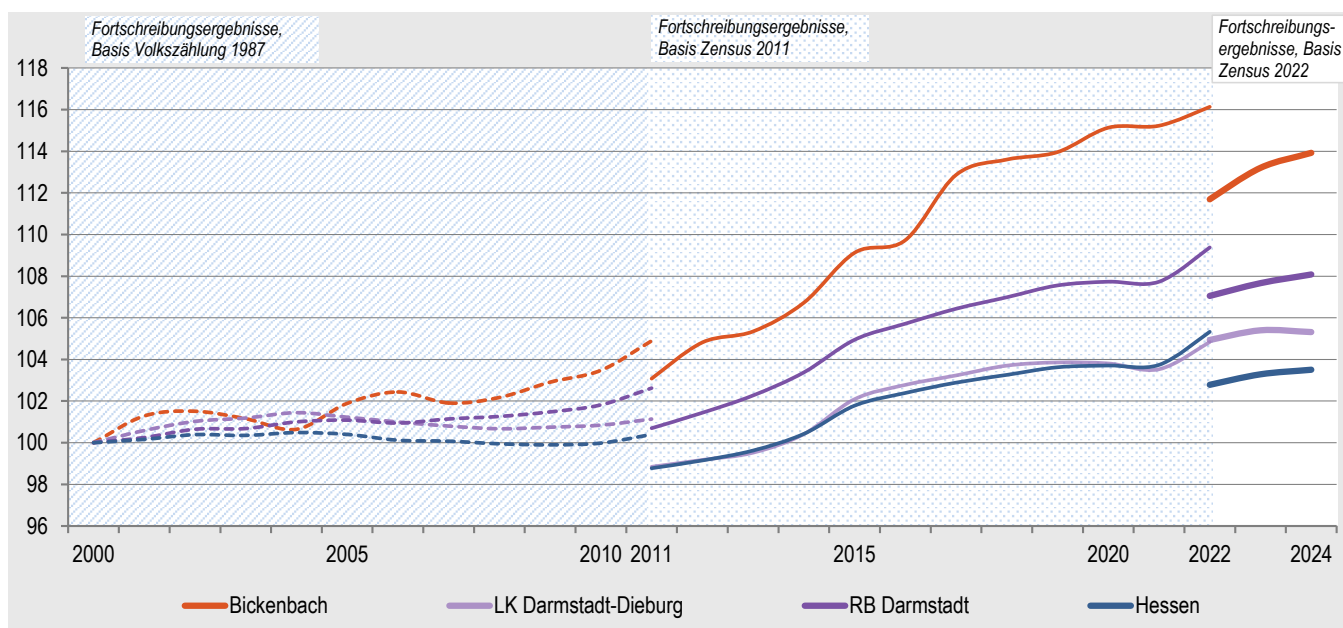
• = Zahlenwert unbekannt oder geheim zu halten | — = nichts vorhanden | 0 = Zahlenwert ungleich null |
* Unternehmen mit einem steuerbaren Jahresumsatz über 17.500 EUR

Gemeindedatenblatt: Bickenbach (432003)

Die Gemeinde Bickenbach liegt im südhessischen Landkreis Darmstadt-Dieburg und fungiert mit rund 6.000 Einwohnern (Stand: 31.12.2024) als ein Grundzentrum (Kleinzentrum) im hochverdichteten Raum des Regierungsbezirks Darmstadt.

Die Bevölkerungszahl der Gemeinde Bickenbach ist durch das Zensusergebnis zum Stand 31.12.2022 um -3,8% (-235 Einw.) nach unten korrigiert worden.

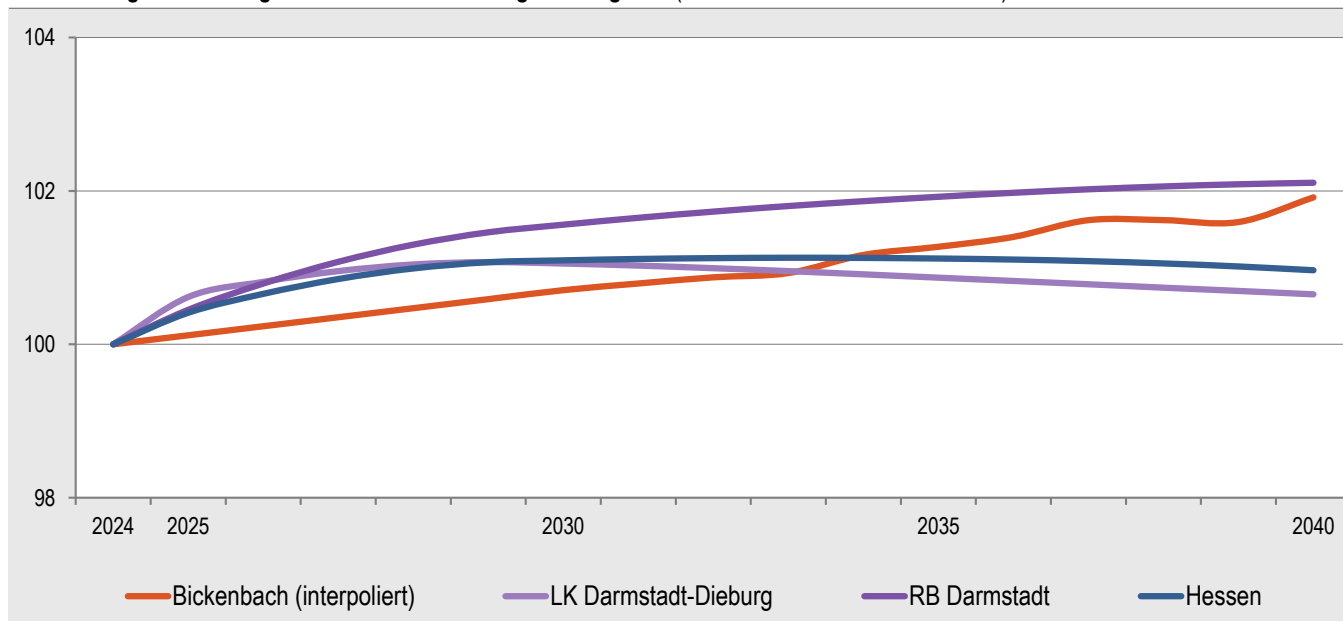
Bevölkerungsentwicklung von 2000 bis 2024 im Regionalvergleich (Jahresendstand im Jahr 2000=100)



Quelle: Hessisches Statistisches Landesamt (2025), Berechnungen der Hessen Agentur.

Vorausschätzung:

Bevölkerungsentwicklung von 2024 bis 2040 im Regionalvergleich (Jahresendstand im Jahr 2024=100)



Quelle: Bevölkerungsvorausschätzung der Hessen Agentur (2025).



Eckwerte der regionalen Bevölkerungsentwicklung im Überblick

(bis 2024 realisierte Werte / 2040 vorausgeschätzte Werte)

	Bickenbach	LK Darmstadt-Dieburg	RB Darmstadt	Hessen
Einwohner am Jahresende (Angaben in 1.000)				
2000	5,3	286,8	3.737,6	6.068,1
2024	6,0	302,0	4.039,6	6.280,8
2030	6,1	305,2	4.102,6	6.349,5
2040	6,1	304,0	4.124,7	6.341,4
relative Veränderung (Angaben in %)				
2000-2024	13,9%	5,3%	8,1%	3,5%
2024-2030	0,7%	1,1%	1,6%	1,1%
2024-2040	1,9%	0,7%	2,1%	1,0%
Durchschnittsalter (Angaben in Jahren)				
2000	40,3	40,1	41,2	41,1
2024	46,1	44,9	43,8	44,3
2030	47,1	45,8	44,6	44,9
2040	49,3	47,2	46,0	46,2

Veränderung Zensus 2022

Einwohner zum Stand 31.12.2022

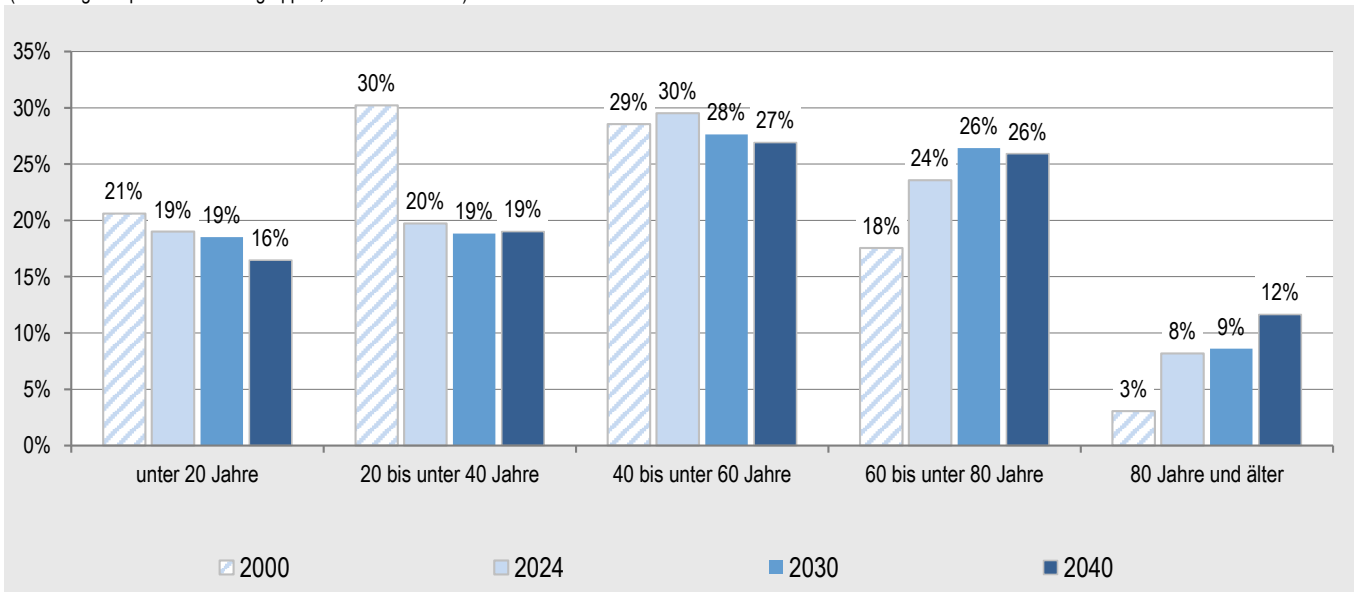
2022 (Fortschreibung auf Basis Zensus 2011)	6.148	300.658	4.088.107	6.391.360
2022 (Fortschreibung auf Basis Zensus 2022)	5.913	300.928	4.001.146	6.236.933
Veränderung absolut	-235	270	-86.961	-154.427
Veränderung relativ	-3,8%	0,1%	-2,1%	-2,4%

2000: Fortschreibungsergebnisse auf Basis der Volkszählung 1987; 2022: Fortschreibungsergebnisse auf Basis des Zensus 2011 bzw. Zensus 2022; 2024: Fortschreibungsergebnisse auf Basis des Zensus 2022; 2030 und 2040: Bevölkerungsvorausschätzung der Hessen Agentur.

Quelle: Hessisches Statistisches Landesamt (2025), Bevölkerungsvorausschätzung der Hessen Agentur (2025).

Altersstruktur der Bevölkerung im Zeitvergleich in Bickenbach

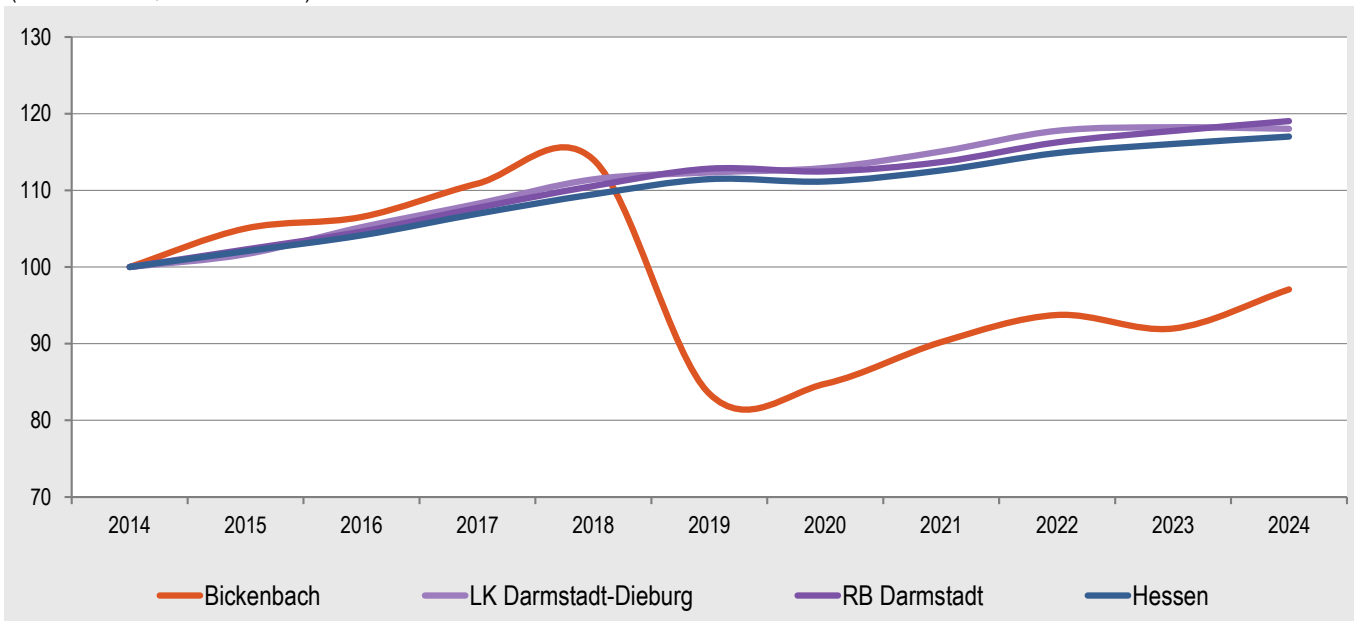
(Einteilung in äquidistante Altersgruppen; Anteilswerte in %)



2000: Fortschreibungsergebnisse auf Basis der Volkszählung 1987; 2024: Fortschreibungsergebnisse auf Basis des Zensus 2022; 2030 und 2040: Bevölkerungsvorausschätzung der Hessen Agentur.

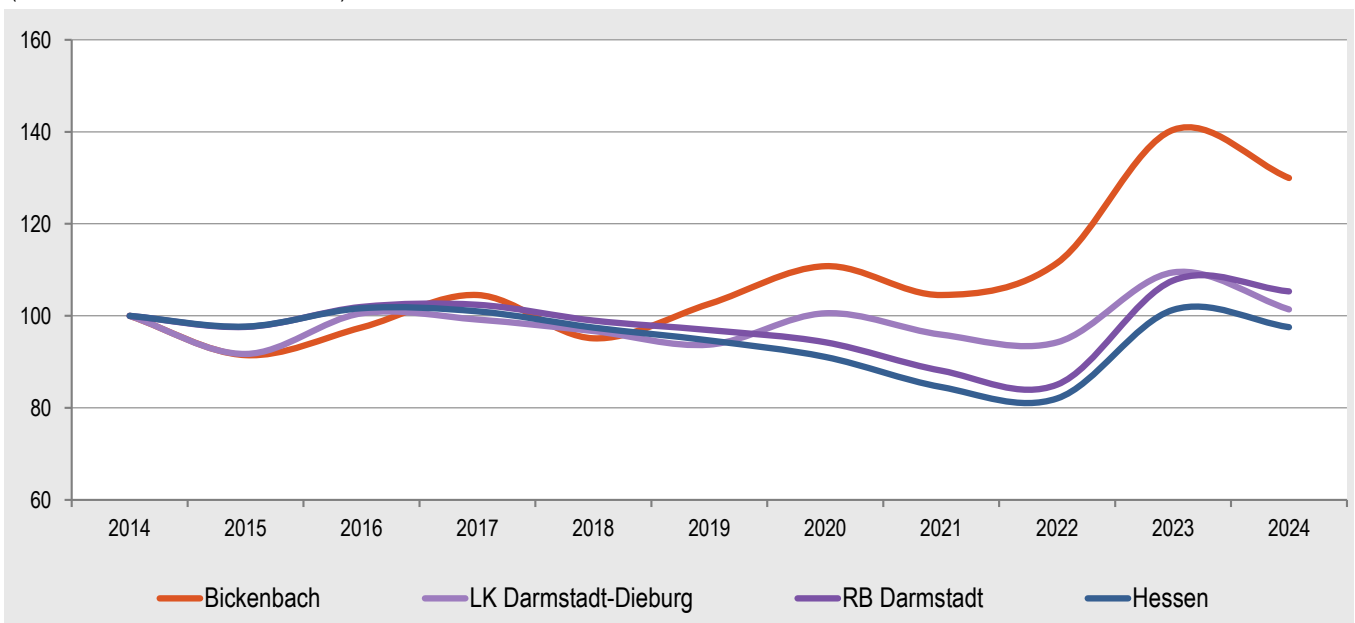
Quelle: Hessisches Statistisches Landesamt (2025), Bevölkerungsvorausschätzung der Hessen Agentur (2025).

Entwicklung der sozialversicherungspflichtig Beschäftigten am Arbeitsort von 2014 bis 2024 im Regionalvergleich (Stand: 30. Juni; Jahr 2014=100)



Quelle: Statistik der Bundesagentur für Arbeit (2025), Berechnungen der Hessen Agentur.

Entwicklung der Arbeitslosenzahlen von 2014 bis 2024 im Regionalvergleich (Jahresdurchschnitt; Jahr 2014=100)



Quelle: Statistik der Bundesagentur für Arbeit (2025) Berechnungen der Hessen Agentur.


Sozialversicherungspflichtig Beschäftigte und ausschließlich geringfügig entlohnte Beschäftigte am Arbeitsort im Regionalvergleich

	Bickenbach	LK Darmstadt-Dieburg	RB Darmstadt	Hessen
Sozialversicherungspflichtig Beschäftigte				
im Jahr 2024 (Stand: 30. Juni)	1.428	81.261	1.873.655	2.761.767
Veränderung gegenüber dem Jahr 2014 (in %)	-2,9%	+18,0%	+19,0%	+17,0%
davon im Jahr 2024 (Anteilswerte in %, Stand: 30. Juni)				
Vollzeitbeschäftigte	71,9%	66,1%	71,5%	70,0%
Teilzeitbeschäftigte	28,1%	33,9%	28,5%	30,0%
Ausschließlich geringfügig entlohnte Beschäftigte				
im Jahr 2024 (Stand: 30. Juni)	244	13.267	204.564	336.662
Veränderung gegenüber dem Jahr 2014 (in %)	-15,0%	-17,8%	-12,8%	-13,9%

Quelle: Statistik der Bundesagentur für Arbeit (2025), Berechnungen der Hessen Agentur.

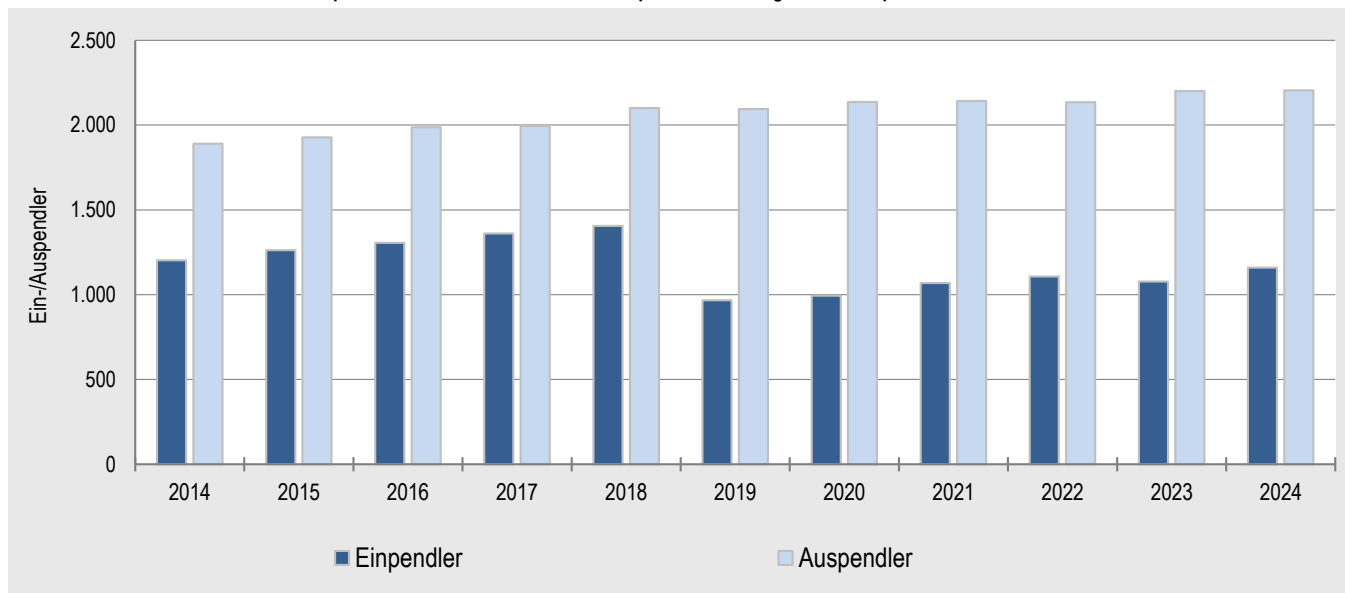
Prozentuale Verteilung der sozialversicherungspflichtig Beschäftigten am Arbeitsort nach Wirtschaftszweigen in den Jahren 2014 und 2024 im Regionalvergleich (Anteilswerte in %)

		Bickenbach	LK Darmstadt-Dieburg	RB Darmstadt	Hessen
Produzierendes Gewerbe	2014	21,9%	30,5%	20,4%	24,8%
	2024	20,6%	28,9%	18,4%	22,3%
Handel, Gastgewerbe und Verkehr	2014	40,6%	27,1%	24,9%	23,7%
	2024	18,7%	27,4%	24,0%	23,2%
Unternehmensdienstleistungen	2014	13,9%	17,8%	31,3%	25,7%
	2024	32,6%	17,7%	33,1%	27,2%
Öffentliche und private Dienstleistungen	2014	19,8%	23,5%	23,1%	25,4%
	2024	23,8%	24,9%	24,3%	26,9%
Sonstiges, keine Zuordnung möglich oder anonymisiert	2014	3,8%	1,1%	0,3%	0,4%
	2024	4,3%	1,0%	0,3%	0,4%

Quelle: Statistik der Bundesagentur für Arbeit (2025), Berechnungen der Hessen Agentur.

Entwicklung der Pendlerbewegungen Bickenbach von 2014 bis 2024

Bickenbach besitzt einen relativen Auspendlerüberschuss. Die Zahl der Auspendler übersteigt die der Einpendler im Mittel der letzten fünf Jahre um das 2-fache.



Quelle: Statistik der Bundesagentur für Arbeit (2025), Berechnungen der Hessen Agentur.

Ergänzende Indikatoren im Regionalvergleich

	Bickenbach	LK Darmstadt-Dieburg	RB Darmstadt	Hessen
Flächenindikatoren (31.12.2024)				
Siedlungs- und Verkehrsfläche je Einw. (m ² /Einw.)	440	422	373	538
Anteil der Landwirtschaftsfläche an Gesamtfläche in %	48%	43%	37%	41%
Anteil der Waldfläche an Gesamtfläche in %	17%	35%	40%	40%
Bevölkerungsdichte (31.12.2024)				
Einw. je km ²	651	459	543	297
Einw. je km ² - Siedlungs- und Verkehrsfläche	2.275	2.369	2.682	1.860
Wohnungen (31.12.2024)				
Anzahl der Wohnungen (Angaben in 1.000)	2,8	142	2.032	3.178
Veränderung gegenüber dem Jahr 2014 (in %)	+6,3%	+7,7%	+8,1%	+7,0%
Wohnfläche je Einw. (m ² /Einw.)	50,0	50,0	47,0	49,5
Veränderung gegenüber dem Jahr 2014 (in %)	-2,4%	+4,3%	+1,1%	+4,9%
Tourismus (2024)				
Übernachtungen (Angaben in 1.000)	0,0	561	23.197	34.759
Tourismusintensität (Übern. je 1.000 Einw.)	0,0	1.858	5.742	5.534

¹ Wohnungen in Wohn- und Nichtwohngebäuden

Quelle: Hessisches Statistisches Landesamt (2025), Berechnungen der Hessen Agentur.

! Wichtig zur Interpretation der Bevölkerungsvorausschätzung !

Datenbank zum demografischen Wandel in den hessischen Gemeinden

Datenblatt für Bickenbach

(Stand: November 2025)

Kenntnisse über die Bevölkerungsentwicklung in Hessen und seinen Regionen stellen eine zentrale Grundlage für die Landesentwicklungsplanung dar. Die Hessen Agentur hat dazu im Auftrag des Hessischen Ministeriums für Wirtschaft, Energie, Verkehr, Wohnen und ländlichen Raum eine Bevölkerungsvorausschätzung für Hessen und Regierungsbezirke bis zum Jahr 2060, für die 21 Landkreise und fünf kreisfreien Städte bis zum Jahr 2050 sowie für die 421 Gemeinden bis zum Jahr 2040 erstellt.

Diesen Berechnungen liegen jahrgangsweise und geschlechtsspezifisch differenzierte Bevölkerungsbestandszahlen sowie detaillierte Angaben zu Geburten, Sterbefällen, Zu- und Fortzügen für den Zeitraum von 2011 bis 2023 zugrunde. Dies umfasst die Auswirkungen der Corona-Pandemie, die vorübergehend zu erheblichen Änderungen im Wanderungsverhalten der Bevölkerung und zu einem markanten Anstieg der Sterblichkeit und einem Rückgang der Lebenserwartung insbesondere von älteren Menschen führte. Zudem stieg infolge des Angriffs von Russland auf die Ukraine im Februar 2022 die Zahl der Flüchtlinge massiv an, was maßgeblich dazu beitrug, dass Hessen im Jahr 2022 den bisher höchsten Wanderungsüberschuss verzeichnete.

Vor allem aber konnten die detaillierten Ergebnisse der Zensususerhebung 2022 mitberücksichtigt werden. Für Hessen fiel die Einwohnerzahl zum Jahresende 2023 nach der Zensususerhebung insgesamt um insgesamt rund 153.000 Personen bzw. 2,4 Prozent niedriger aus als vorher angenommen. Basisjahr der Vorausberechnungen ist das Jahr 2023 nach Fortschreibung der Zensusergebnisse 2022. Die Ergebnisse für Hessen und seine Regionen wurden im November 2025 vom Kabinett als Grundlage der Landesentwicklungsplanung verabschiedet. Die diesen Berechnungen zugrundeliegenden Annahmen zur Entwicklung von Geburtenraten und Lebenserwartung sowie zum zukünftigen Wanderungsverhalten sind [hier](#) beschrieben.

Auf dieser Basis wurden die Ergebnisse für die 421 Gemeinden mit einem Top-Down-Ansatz berechnet und sind daher konsistent mit den Ergebnissen für Hessen, seine Regierungsbezirke, Landkreise und kreisfreien Städte.

Ziel der kleinräumigen Modellrechnungen ist es, eine Orientierung zu geben, um sich aktiv mit den Herausforderungen des demografischen Wandels auseinanderzusetzen und Maßnahmen auf den Weg zu bringen bzw. Positives zu stärken und Risiken entgegenzuwirken. In diesem Sinne sind die Ergebnisse der kleinräumigen Bevölkerungsvorausschätzung zu nutzen.

Aufwendungen für Sach- und Dienstleistungen nach Gebäudekostenstellen

Produkt 3403 Grundstücks- und Gebäudemanagement

Gemeinde Bickenbach

Konten	Bezeichnung	Ergebnis des Jahresabschlusses 2024	2025	2026
	Aufwendungen für Sach- und Dienstleistungen	705.654	554.200	426.400
6030100	Betriebsstoffe, Verbrauchswerkzeuge	131		
6051000	Strom	68.524	49.000	65.400
6052000	Gas	90.587	97.300	83.400
6056000	Wasser	15.746	11.500	12.800
6057000	Abwasser	14.839	11.100	14.400
6059000	Nebenkostenvorauszahlungen	3.600	3.600	5.400
6061000	Materialaufw. für Gebäude u. Außenanlagen	15.163	11.100	27.800
6063000	Materialaufw. für Einrichtungen und Ausstattungen		3.500	3.000
6065000	Materialaufw. für Straßen, Wege, Plätze u.ä.	1.352	5.000	
6069000	sonstiger Aufw. für Reparatur u. Instandhaltung	1.020		
6070000	Aufw. für Berufskleidung, Arbeitsschuttmittel	263		
6081000	Reinigungsmaterial	2.836	4.400	2.300
6089000	übriger sonstiger Materialaufwand	7.755	4.600	1.400
6139000	sonstige weitere Fremdleistungen	4.503	4.600	3.500
6161000	Instandh. Gebäude, Außenanl. (Bauunterhaltung)	300.148	197.400	98.800
6162000	Instandh. von techn. Anlagen in Betriebsbauten	7.946	32.200	8.000
6163000	Instandh. von Einrichtungen und Ausstattungen	3.750		500
6164000	Instandhaltung von Fahrzeugen	131	300	200
6165000	Instandh. v. Sachanl. Gemeingebr., Infrastr.verm.	1.123		
6166000	Wartungskosten	18.234	13.100	12.700
6169000	sonstige Fremdinstandhaltung	6.902	2.300	2.000
6171000	Aufwendungen für Fremddentsorgung	8.094	6.700	4.700
6173000	Fremdreinigung	14.554	14.600	23.700
6179000	And. sonstige Aufwendungen für bezogene Leistungen	5.691	1.500	1.900
6701000	Mieten, Pachten, Erbbauzinsen	33.000	36.000	3.000
6730000	Gebühren	539	300	
6772000	Aufw. für Steuerberatung & Wirtschaftsprüfung	16.915		
6773000	Aufw. für betriebswirtsch. Beratungen u. ähnl.	5.950		
6779000	Aufw. für andere Beratungsleistungen	12.673		
6832000	Telefonkosten	6.391	6.400	5.600
6900100	Beiträge für gebäudebezogene Versicherungen	37.261	37.700	45.800
6901000	Kfz-Versicherungsbeiträge	33		100

Kostenstelle 3403-001 Grundstücks- und Gebäudemanagement allgemein

Gemeinde Bickenbach

Konten	Bezeichnung	Ergebnis des Jahresabschlusses 2024	2025	2026
	Aufwendungen für Sach- und Dienstleistungen	26.796	68.700	46.000
6061000	Materialaufw. für Gebäude u. Außenanlagen	267		
6070000	Aufw. für Berufskleidung, Arbeitsschuttmittel	263		
6081000	Reinigungsmaterial	578	1.000	
6089000	übriger sonstiger Materialaufwand	1.127	1.000	1.000
6161000	Instandh. Gebäude, Außenanl. (Bauunterhaltung)		40.000	40.000
6162000	Instandh. von techn. Anlagen in Betriebsbauten	6.176	25.200	5.000
6166000	Wartungskosten	1.469	1.500	
6772000	Aufw. für Steuerberatung & Wirtschaftsprüfung	16.915		

Aufwendungen für Sach- und Dienstleistungen nach Gebäudekostenstellen

Kostenstelle 3403-011 Rathaus

Gemeinde Bickenbach

Konten	Bezeichnung	Ergebnis des Jahresabschlusses 2024	2025	2026
	Aufwendungen für Sach- und Dienstleistungen	95.895	85.800	80.500
6051000	Strom	12.570	11.000	11.000
6052000	Gas	33.348	30.000	33.000
6056000	Wasser	2.448	2.000	2.300
6057000	Abwasser	2.232	2.000	2.300
6061000	Materialaufw. für Gebäude u. Außenanlagen	3.402	2.500	2.500
6063000	Materialaufw. für Einrichtungen und Ausstattungen		2.500	1.000
6081000	Reinigungsmaterial	1.477	2.000	1.000
6089000	übriger sonstiger Materialaufwand	216	1.000	200
6139000	sonstige weitere Fremdleistungen	1.512	1.500	1.500
6161000	Instandh. Gebäude, Außenanl. (Bauunterhaltung)	20.105	15.000	7.000
6163000	Instandh. von Einrichtungen und Ausstattungen	969		
6166000	Wartungskosten	4.879	4.500	5.000
6169000	sonstige Fremdinstandhaltung	2.221	1.000	1.000
6171000	Aufwendungen für Fremdensorgung	1.242	1.000	1.200
6173000	Fremdreinigung	928	1.000	2.000
6179000	And. sonstige Aufwendungen für bezogene Leistungen	961	1.000	1.000
6730000	Gebühren	327	300	
6832000	Telefonkosten	1.714	2.000	1.500
6900100	Beiträge für gebäudebezogene Versicherungen	5.344	5.500	7.000

Kostenstelle 3403-012 Gebäude Bauhof

Gemeinde Bickenbach

Konten	Bezeichnung	Ergebnis des Jahresabschlusses 2024	2025	2026
	Aufwendungen für Sach- und Dienstleistungen	21.758	22.900	22.900
6051000	Strom	6.867	5.000	6.900
6052000	Gas	5.939	7.000	6.000
6056000	Wasser	1.218	2.000	1.000
6057000	Abwasser	1.172	2.000	2.000
6061000	Materialaufw. für Gebäude u. Außenanlagen	891	1.500	1.000
6081000	Reinigungsmaterial		500	200
6089000	übriger sonstiger Materialaufwand	767		
6161000	Instandh. Gebäude, Außenanl. (Bauunterhaltung)	100	500	500
6166000	Wartungskosten	356	200	500
6169000	sonstige Fremdinstandhaltung	804	500	500
6171000	Aufwendungen für Fremdensorgung	134	100	100
6832000	Telefonkosten	785	800	700
6900100	Beiträge für gebäudebezogene Versicherungen	2.723	2.800	3.500

Kostenstelle 3403-013 Feuerwehrgerätehaus

Gemeinde Bickenbach

Konten	Bezeichnung	Ergebnis des Jahresabschlusses 2024	2025	2026
	Aufwendungen für Sach- und Dienstleistungen	32.218	44.000	43.200
6030100	Betriebsstoffe, Verbrauchswerkzeuge	131		
6051000	Strom	1.841	6.000	6.500
6052000	Gas	18.888	25.000	15.000
6056000	Wasser	585	500	500
6057000	Abwasser	1.299	1.200	1.200
6061000	Materialaufw. für Gebäude u. Außenanlagen	1.014	1.000	800

Aufwendungen für Sach- und Dienstleistungen nach Gebäudekostenstellen

Kostenstelle 3403-013 Feuerwehrgerätehaus

Gemeinde Bickenbach

Konten	Bezeichnung	Ergebnis des Jahresabschlusses 2024	2025	2026
6081000	Reinigungsmaterial	451	300	300
6161000	Instandh. Gebäude, Außenanl. (Bauunterhaltung)	965	500	11.500
6162000	Instandh. von techn. Anlagen in Betriebsbauten	1.770	5.000	2.000
6163000	Instandh. von Einrichtungen und Ausstattungen			500
6166000	Wartungskosten	718	1.000	800
6169000	sonstige Fremdinstandhaltung	960		
6171000	Aufwendungen für Fremdensorgung	648	500	700
6173000	Fremdreinigung	607	600	700
6832000	Telefonkosten	785	800	700
6900100	Beiträge für gebäudebezogene Versicherungen	1.555	1.600	2.000

Kostenstelle 3403-014 Friedhofsgebäude / -gelände

Gemeinde Bickenbach

Konten	Bezeichnung	Ergebnis des Jahresabschlusses 2024	2025	2026
	Aufwendungen für Sach- und Dienstleistungen	7.036	8.700	7.900
6051000	Strom	3.936	5.000	4.400
6056000	Wasser	1.912	2.500	1.600
6057000	Abwasser	14	200	100
6061000	Materialaufw. für Gebäude u. Außenanlagen	146	500	200
6089000	übriger sonstiger Materialaufwand		100	100
6161000	Instandh. Gebäude, Außenanl. (Bauunterhaltung)	603		1.000
6169000	sonstige Fremdinstandhaltung	54		
6900100	Beiträge für gebäudebezogene Versicherungen	372	400	500

Kostenstelle 3403-015 Stillgelegte Trafostation

Gemeinde Bickenbach

Konten	Bezeichnung	Ergebnis des Jahresabschlusses 2024	2025	2026
	Aufwendungen für Sach- und Dienstleistungen	39	100	100
6900100	Beiträge für gebäudebezogene Versicherungen	39	100	100

Kostenstelle 3403-051 Gebäude Kindertagesstätte Sonnenland

Gemeinde Bickenbach

Konten	Bezeichnung	Ergebnis des Jahresabschlusses 2024	2025	2026
	Aufwendungen für Sach- und Dienstleistungen	209.756	110.100	22.000
6061000	Materialaufw. für Gebäude u. Außenanlagen	1.264		
6161000	Instandh. Gebäude, Außenanl. (Bauunterhaltung)	188.468	106.000	17.000
6163000	Instandh. von Einrichtungen und Ausstattungen	183		
6166000	Wartungskosten	656	500	300
6171000	Aufwendungen für Fremdensorgung	648	500	700
6773000	Aufw. für betriebswirtsch. Beratungen u. ähnl.	4.020		
6779000	Aufw. für andere Beratungsleistungen	11.386		
6900100	Beiträge für gebäudebezogene Versicherungen	3.129	3.100	4.000

Kostenstelle 3403-052 Räume Kindergruppe (Darmst. Str. 14)

Gemeinde Bickenbach

Konten	Bezeichnung	Ergebnis des Jahresabschlusses 2024	2025	2026
	Aufwendungen für Sach- und Dienstleistungen	3.431	12.800	7.200

Aufwendungen für Sach- und Dienstleistungen nach Gebäudekostenstellen

Kostenstelle 3403-052 Räume Kindergruppe (Darmst. Str. 14)

Gemeinde Bickenbach

Konten	Bezeichnung	Ergebnis des Jahresabschlusses 2024	2025	2026
6051000	Strom		1.400	1.600
6061000	Materialaufw. für Gebäude u. Außenanlagen		500	
6089000	übriger sonstiger Materialaufwand	32		
6161000	Instandh. Gebäude, Außenanl. (Bauunterhaltung)	2.202	10.000	4.500
6163000	Instandh. von Einrichtungen und Ausstattungen	223		
6166000	Wartungskosten	217	300	300
6171000	Aufwendungen für Fremdensorgung	757	600	800

Kostenstelle 3403-053 Jugendtreff

Gemeinde Bickenbach

Konten	Bezeichnung	Ergebnis des Jahresabschlusses 2024	2025	2026
	Aufwendungen für Sach- und Dienstleistungen	7.167	7.800	5.700
6051000	Strom	883	1.000	900
6052000	Gas	2.880	3.000	3.000
6056000	Wasser	492	200	500
6057000	Abwasser	101	200	100
6061000	Materialaufw. für Gebäude u. Außenanlagen	126	500	
6081000	Reinigungsmaterial	77	500	
6161000	Instandh. Gebäude, Außenanl. (Bauunterhaltung)		200	
6166000	Wartungskosten	676	700	
6169000	sonstige Fremdinstandhaltung	423	400	
6171000	Aufwendungen für Fremdensorgung	324	300	300
6730000	Gebühren	200		
6832000	Telefonkosten	785	600	700
6900100	Beiträge für gebäudebezogene Versicherungen	200	200	200

Kostenstelle 3403-055 Kindertagesstätte Karl Wolf

Gemeinde Bickenbach

Konten	Bezeichnung	Ergebnis des Jahresabschlusses 2024	2025	2026
	Aufwendungen für Sach- und Dienstleistungen	14.819	14.900	15.200
6051000	Strom	4.692	4.500	4.700
6052000	Gas	2.819	3.500	3.000
6056000	Wasser	2.892	2.600	2.600
6057000	Abwasser	2.508	2.000	2.500
6161000	Instandh. Gebäude, Außenanl. (Bauunterhaltung)	534	1.000	1.000
6166000	Wartungskosten	303	300	
6900100	Beiträge für gebäudebezogene Versicherungen	1.070	1.000	1.400

Kostenstelle 3403-056 Räume Kindergruppe 2

Gemeinde Bickenbach

Konten	Bezeichnung	Ergebnis des Jahresabschlusses 2024	2025	2026
	Aufwendungen für Sach- und Dienstleistungen	1.006		
6051000	Strom	1.006		

Aufwendungen für Sach- und Dienstleistungen nach Gebäudekostenstellen

Kostenstelle 3403-058 Wohnung Darmstädter Str. 28

Gemeinde Bickenbach

Konten	Bezeichnung	Ergebnis des Jahresabschlusses 2024	2025	2026
	Aufwendungen für Sach- und Dienstleistungen	4.535	3.600	6.500
6051000	Strom	546		500
6059000	Nebenkostenvorauszahlungen	3.600	3.600	5.400
6139000	sonstige weitere Fremdleistungen			600
6161000	Instandh. Gebäude, Außenanl. (Bauunterhaltung)	377		
6730000	Gebühren	12		

Kostenstelle 3403-101 SKG-Sportheim

Gemeinde Bickenbach

Konten	Bezeichnung	Ergebnis des Jahresabschlusses 2024	2025	2026
	Aufwendungen für Sach- und Dienstleistungen	3.328	3.300	2.300
6139000	sonstige weitere Fremdleistungen	1.549	1.500	
6900100	Beiträge für gebäudebezogene Versicherungen	1.779	1.800	2.300

Kostenstelle 3403-102 Schützenheim

Gemeinde Bickenbach

Konten	Bezeichnung	Ergebnis des Jahresabschlusses 2024	2025	2026
	Aufwendungen für Sach- und Dienstleistungen	751	800	1.000
6900100	Beiträge für gebäudebezogene Versicherungen	751	800	1.000

Kostenstelle 3403-103 Anglerheim

Gemeinde Bickenbach

Konten	Bezeichnung	Ergebnis des Jahresabschlusses 2024	2025	2026
	Aufwendungen für Sach- und Dienstleistungen	1.417	5.800	2.000
6139000	sonstige weitere Fremdleistungen	607		
6161000	Instandh. Gebäude, Außenanl. (Bauunterhaltung)		5.000	1.000
6900100	Beiträge für gebäudebezogene Versicherungen	810	800	1.000

Kostenstelle 3403-104 Vereinshaus (Berta-Benz-Str. 95)

Gemeinde Bickenbach

Konten	Bezeichnung	Ergebnis des Jahresabschlusses 2024	2025	2026
	Aufwendungen für Sach- und Dienstleistungen	7.465	7.200	7.600
6051000	Strom	1.184	1.000	1.200
6052000	Gas	3.158	3.300	2.800
6056000	Wasser		100	
6057000	Abwasser	413	300	300
6061000	Materialaufw. für Gebäude u. Außenanlagen	143		
6161000	Instandh. Gebäude, Außenanl. (Bauunterhaltung)	77	200	200
6166000	Wartungskosten	214		200
6169000	sonstige Fremdinstandhaltung	21		
6900100	Beiträge für gebäudebezogene Versicherungen	2.254	2.300	2.900

Kostenstelle 3403-105 Sportplätze

Gemeinde Bickenbach

Konten	Bezeichnung	Ergebnis des Jahresabschlusses 2024	2025	2026
	Aufwendungen für Sach- und Dienstleistungen	171		

Aufwendungen für Sach- und Dienstleistungen nach Gebäudekostenstellen

Kostenstelle 3403-105 Sportplätze

Gemeinde Bickenbach

Konten	Bezeichnung	Ergebnis des Jahresabschlusses 2024	2025	2026
6163000	Instandh. von Einrichtungen und Ausstattungen	171		

Kostenstelle 3403-106 Spielplätze

Gemeinde Bickenbach

Konten	Bezeichnung	Ergebnis des Jahresabschlusses 2024	2025	2026
	Aufwendungen für Sach- und Dienstleistungen	8.230	5.200	19.700
6051000	Strom	98	100	100
6056000	Wasser	120	100	100
6061000	Materialaufw. für Gebäude u. Außenanlagen	1.428		19.500
6065000	Materialaufw. für Straßen, Wege, Plätze u.ä.	1.092	5.000	
6069000	sonstiger Aufw. für Reparatur u. Instandhaltung	977		
6165000	Instandh. v. Sachanl. Gemeingebr., Infrastr.verm.	1.123		
6179000	And. sonstige Aufwendungen für bezogene Leistungen	3.393		

Kostenstelle 3403-107 Haus der Vereine, Darmstädter Str. 14 (Backsteinhaus)

Gemeinde Bickenbach

Konten	Bezeichnung	Ergebnis des Jahresabschlusses 2024	2025	2026
	Aufwendungen für Sach- und Dienstleistungen	498	100	1.000
6051000	Strom	431		400
6061000	Materialaufw. für Gebäude u. Außenanlagen	6	100	100
6166000	Wartungskosten	62		500

Kostenstelle 3403-108 Haus der Vereine, Steingasse 2 (Fachwerkhaus)

Gemeinde Bickenbach

Konten	Bezeichnung	Ergebnis des Jahresabschlusses 2024	2025	2026
	Aufwendungen für Sach- und Dienstleistungen	30.080	600	600
6051000	Strom		500	500
6161000	Instandh. Gebäude, Außenanl. (Bauunterhaltung)	29.888		
6166000	Wartungskosten	192	100	100

Kostenstelle 3403-151 Bürgerhaus

Gemeinde Bickenbach

Konten	Bezeichnung	Ergebnis des Jahresabschlusses 2024	2025	2026
	Aufwendungen für Sach- und Dienstleistungen	61.626	64.600	58.900
6051000	Strom	5.292	5.000	5.300
6052000	Gas	9.030	12.500	7.000
6056000	Wasser	1.663	700	1.500
6057000	Abwasser	3.033	2.200	2.800
6061000	Materialaufw. für Gebäude u. Außenanlagen	778	1.000	600
6063000	Materialaufw. für Einrichtungen und Ausstattungen		500	1.500
6065000	Materialaufw. für Straßen, Wege, Plätze u.ä.	259		
6081000	Reinigungsmaterial	218		700
6089000	übriger sonstiger Materialaufwand	466	500	100
6139000	sonstige weitere Fremdleistungen	347	300	400
6161000	Instandh. Gebäude, Außenanl. (Bauunterhaltung)	10.708	16.000	9.000
6162000	Instandh. von techn. Anlagen in Betriebsbauten		2.000	1.000
6163000	Instandh. von Einrichtungen und Ausstattungen	2.204		

Aufwendungen für Sach- und Dienstleistungen nach Gebäudekostenstellen

Kostenstelle 3403-151 Bürgerhaus

Gemeinde Bickenbach

Konten	Bezeichnung	Ergebnis des Jahresabschlusses 2024	2025	2026
6166000	Wartungskosten	7.411	3.000	4.500
6169000	sonstige Fremdstandhaltung	624	200	500
6173000	Fremdreinigung	11.293	13.000	15.000
6179000	And. sonstige Aufwendungen für bezogene Leistungen		300	
6773000	Aufw. für betriebswirtsch. Beratungen u. ähnl.	1.011		
6832000	Telefonkosten	832	900	700
6900100	Beiträge für gebäudebezogene Versicherungen	6.456	6.500	8.300

Kostenstelle 3403-152 Bürgersaal (Rathaus)

Gemeinde Bickenbach

Konten	Bezeichnung	Ergebnis des Jahresabschlusses 2024	2025	2026
	Aufwendungen für Sach- und Dienstleistungen	12	500	500
6063000	Materialaufw. für Einrichtungen und Ausstattungen		500	500
6089000	übriger sonstiger Materialaufwand	12		

Kostenstelle 3403-153 Museum Kolb'sches Haus

Gemeinde Bickenbach

Konten	Bezeichnung	Ergebnis des Jahresabschlusses 2024	2025	2026
	Aufwendungen für Sach- und Dienstleistungen	21.056	8.300	20.900
6051000	Strom	17.056	4.000	16.600
6056000	Wasser	278	200	200
6057000	Abwasser	268	200	100
6061000	Materialaufw. für Gebäude u. Außenanlagen		500	100
6081000	Reinigungsmaterial		100	100
6166000	Wartungskosten	274	300	200
6169000	sonstige Fremdstandhaltung	64		
6171000	Aufwendungen für Fremdstensorgung	163	200	200
6179000	And. sonstige Aufwendungen für bezogene Leistungen	179		
6832000	Telefonkosten	600	600	600
6900100	Beiträge für gebäudebezogene Versicherungen	2.175	2.200	2.800

Kostenstelle 3403-202 Obdachlosenunterkunft (Berta-Benz-Str. 97)

Gemeinde Bickenbach

Konten	Bezeichnung	Ergebnis des Jahresabschlusses 2024	2025	2026
	Aufwendungen für Sach- und Dienstleistungen	5.047	2.400	10.700
6051000	Strom	280	200	200
6052000	Gas			3.600
6056000	Wasser			700
6057000	Abwasser			700
6061000	Materialaufw. für Gebäude u. Außenanlagen	80		
6089000	übriger sonstiger Materialaufwand	1.767		
6139000	sonstige weitere Fremdleistungen			500
6161000	Instandh. Gebäude, Außenanl. (Bauunterhaltung)	826	1.000	1.000
6166000	Wartungskosten	11		
6169000	sonstige Fremdstandhaltung	1.060		
6171000	Aufwendungen für Fremdstensorgung	134	100	100
6173000	Fremdreinigung			3.000
6179000	And. sonstige Aufwendungen für bezogene Leistungen		200	

Aufwendungen für Sach- und Dienstleistungen nach Gebäudekostenstellen

Kostenstelle 3403-202 Obdachlosenunterkunft (Berta-Benz-Str. 97)

Gemeinde Bickenbach

Konten	Bezeichnung	Ergebnis des Jahresabschlusses 2024	2025	2026
6900100	Beiträge für gebäudebezogene Versicherungen	889	900	900

Kostenstelle 3403-203 Flüchtlingsunterkunft

Gemeinde Bickenbach

Konten	Bezeichnung	Ergebnis des Jahresabschlusses 2024	2025	2026
	Aufwendungen für Sach- und Dienstleistungen	36.771	3.500	4.500
6161000	Instandh. Gebäude, Außenanl. (Bauunterhaltung)	30.661		
6169000	sonstige Fremdinstandhaltung	348		
6773000	Aufw. für betriebswirtsch. Beratungen u. ähnl.	919		
6779000	Aufw. für andere Beratungsleistungen	1.287		
6900100	Beiträge für gebäudebezogene Versicherungen	3.557	3.500	4.500

Kostenstelle 3403-204 Zwingerberger Str. 1

Gemeinde Bickenbach

Konten	Bezeichnung	Ergebnis des Jahresabschlusses 2024	2025	2026
	Aufwendungen für Sach- und Dienstleistungen	59.554	53.100	12.000
6051000	Strom	5.835	3.000	1.000
6052000	Gas	4.341	4.800	1.500
6056000	Wasser	1.625	100	500
6057000	Abwasser	1.395	100	500
6061000	Materialaufw. für Gebäude u. Außenanlagen	4.315	2.000	3.000
6081000	Reinigungsmaterial	33		
6089000	übriger sonstiger Materialaufwand	3.316	2.000	
6161000	Instandh. Gebäude, Außenanl. (Bauunterhaltung)	232		
6169000	sonstige Fremdinstandhaltung	73		
6171000	Aufwendungen für Fremdensorgung	2.796	2.800	
6173000	Fremdreinigung			2.000
6179000	And. sonstige Aufwendungen für bezogene Leistungen	212		
6701000	Mieten, Pachten, Erbbauzinsen	33.000	36.000	3.000
6832000	Telefonkosten	555	400	200
6900100	Beiträge für gebäudebezogene Versicherungen	1.826	1.900	300

Kostenstelle 3403-251 Gaststätte "Ratsschänke", Darmstädter Str. 35

Gemeinde Bickenbach

Konten	Bezeichnung	Ergebnis des Jahresabschlusses 2024	2025	2026
	Aufwendungen für Sach- und Dienstleistungen	409	300	600
6161000	Instandh. Gebäude, Außenanl. (Bauunterhaltung)	85		100
6166000	Wartungskosten			200
6171000	Aufwendungen für Fremdensorgung	324	300	300

Kostenstelle 3403-252 Anwesen Darmstädter Str. 14

Gemeinde Bickenbach

Konten	Bezeichnung	Ergebnis des Jahresabschlusses 2024	2025	2026
	Aufwendungen für Sach- und Dienstleistungen	10.786	12.300	10.800
6051000	Strom	961	900	600
6052000	Gas	4.805	8.100	6.500
6056000	Wasser	277	400	300

Aufwendungen für Sach- und Dienstleistungen nach Gebäudekostenstellen

Kostenstelle 3403-252 Anwesen Darmstädter Str. 14

Gemeinde Bickenbach

Konten	Bezeichnung	Ergebnis des Jahresabschlusses 2024	2025	2026
6057000	Abwasser	432	600	800
6161000	Instandh. Gebäude, Außenanl. (Bauunterhaltung)	1.974		
6166000	Wartungskosten	425	400	100
6900100	Beiträge für gebäudebezogene Versicherungen	1.912	1.900	2.500

Kostenstelle 3403-254 Geschirrmobil

Gemeinde Bickenbach

Konten	Bezeichnung	Ergebnis des Jahresabschlusses 2024	2025	2026
	Aufwendungen für Sach- und Dienstleistungen	185	300	300
6089000	übriger sonstiger Materialaufwand	22		
6164000	Instandhaltung von Fahrzeugen	131	300	200
6901000	Kfz-Versicherungsbeiträge	33		100

Kostenstelle 3403-256 Zelt

Gemeinde Bickenbach

Konten	Bezeichnung	Ergebnis des Jahresabschlusses 2024	2025	2026
	Aufwendungen für Sach- und Dienstleistungen	44		
6069000	sonstiger Aufw. für Reparatur u. Instandhaltung	44		

Kostenstelle 3403-257 Wohnhaus Waldstraße 36

Gemeinde Bickenbach

Konten	Bezeichnung	Ergebnis des Jahresabschlusses 2024	2025	2026
	Aufwendungen für Sach- und Dienstleistungen	32.423	5.100	13.200
6051000	Strom	5.047	400	2.000
6052000	Gas	5.380	100	2.000
6056000	Wasser	2.236	100	1.000
6057000	Abwasser	1.971	100	1.000
6061000	Materialaufw. für Gebäude u. Außenanlagen	1.304	1.000	
6089000	übriger sonstiger Materialaufwand	31		
6161000	Instandh. Gebäude, Außenanl. (Bauunterhaltung)	12.343	2.000	5.000
6166000	Wartungskosten	371	300	
6169000	sonstige Fremdinstandhaltung	250	200	
6171000	Aufwendungen für Fremddentsorgung	923	300	300
6173000	Fremdreinigung	1.726		1.000
6179000	And. sonstige Aufwendungen für bezogene Leistungen	212		
6832000	Telefonkosten	333	300	500
6900100	Beiträge für gebäudebezogene Versicherungen	295	300	400

Kostenstelle 3403-302 bebaute Grundstücke

Gemeinde Bickenbach

Konten	Bezeichnung	Ergebnis des Jahresabschlusses 2024	2025	2026
	Aufwendungen für Sach- und Dienstleistungen	125	100	200
6900100	Beiträge für gebäudebezogene Versicherungen	125	100	200

Aufwendungen für Sach- und Dienstleistungen nach Gebäudekostenstellen

Kostenstelle 3403-304 Erlensee

Gemeinde Bickenbach

Konten	Bezeichnung	Ergebnis des Jahresabschlusses 2024	2025	2026
	Aufwendungen für Sach- und Dienstleistungen	1.220	1.300	1.400
6139000	sonstige weitere Fremdleistungen	488	1.300	500
6179000	And. sonstige Aufwendungen für bezogene Leistungen	732		900

Kostenstelle 3403-400 Gewerbegebiet "In der Delle"

Gemeinde Bickenbach

Konten	Bezeichnung	Ergebnis des Jahresabschlusses 2024	2025	2026
	Aufwendungen für Sach- und Dienstleistungen			1.000
6051000	Strom			1.000